



108ª Viagem Segura – Feriado de Nossa
Senhora Aparecida/2019

Evolução Acidentes e Vítimas Fatais

2007 até 2018, quantidade de dias de operação, acidentes, óbitos e média diária:



Tipo Operação <input type="text"/>	Valores			
	Acidentes	Óbitos	Dias de Operação	Óbitos por dia
Competência <input type="text"/>				
N. Sra. Aparecida	223	254	39	6,51
2007	19	25	4	6,25
2008	23	23	3	7,67
2009	23	25	4	6,25
2010	36	40	5	8,00
2011	4	4	1	4,00
2012	24	26	4	6,50
2013	22	24	3	8,00
2014	18	21	3	7,00
2015	12	14	3	4,67
2016	10	12	1	12,00
2017	17	19	4	4,75
2018	15	21	4	5,25

Evolução Acidentes e Vítimas Fatais

Distribuição dos Acidentes e Vítimas Fatais por Dia da Semana:

Dia da Semana	Tipo Operação	Acidentes	Óbitos	Média/Óbitos por dia:
Quinta	N. Sra. Aparecida	19	19	4,75
Sexta	N. Sra. Aparecida	55	61	6,10
Sábado	N. Sra. Aparecida	58	64	7,11
Domingo	N. Sra. Aparecida	56	72	7,20
Segunda	N. Sra. Aparecida	15	16	8,00
Terça	N. Sra. Aparecida	4	4	4,00
Quarta	N. Sra. Aparecida	16	18	6,00
Totais		223	254	6,51

Média/Óbitos por dia:

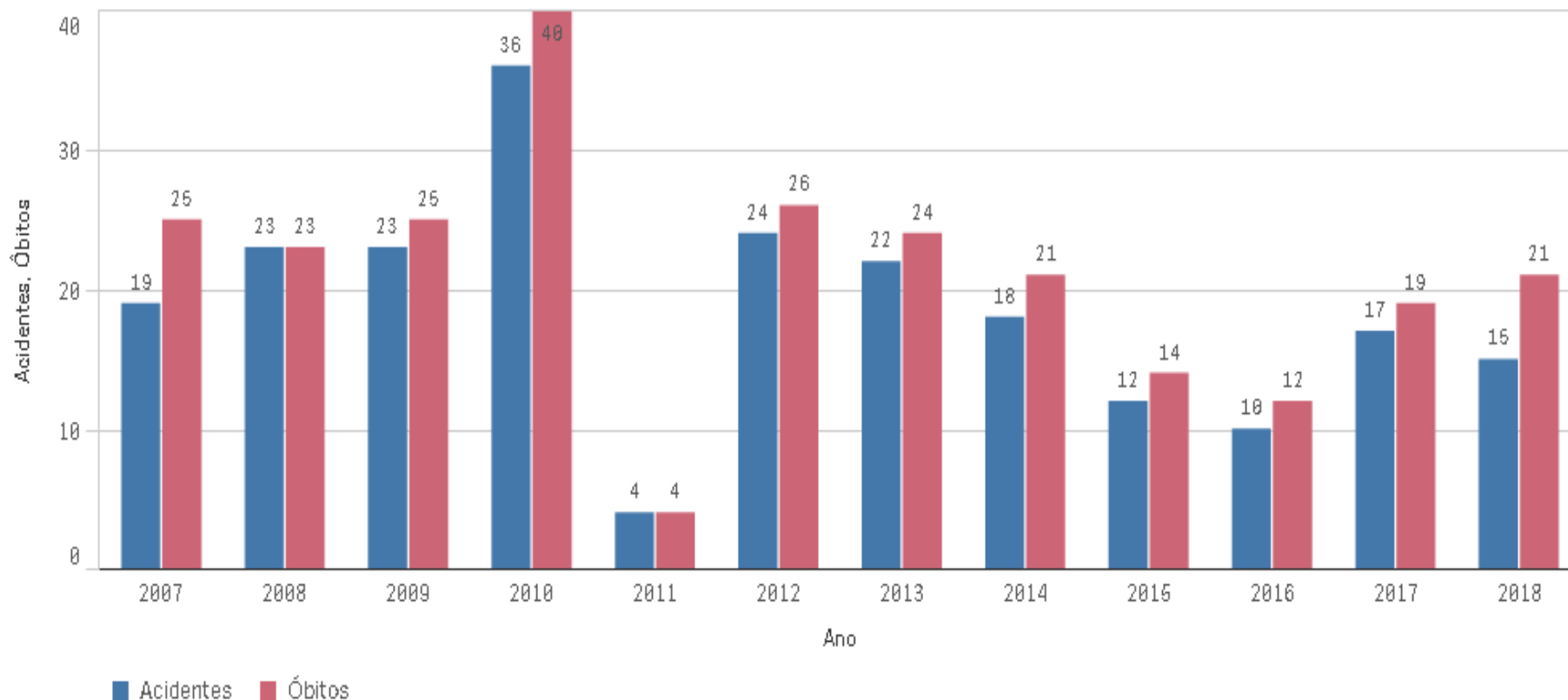
6,51

A cada:

03:41
Hora/Minutos

Evolução Acidentes e Vítimas Fatais

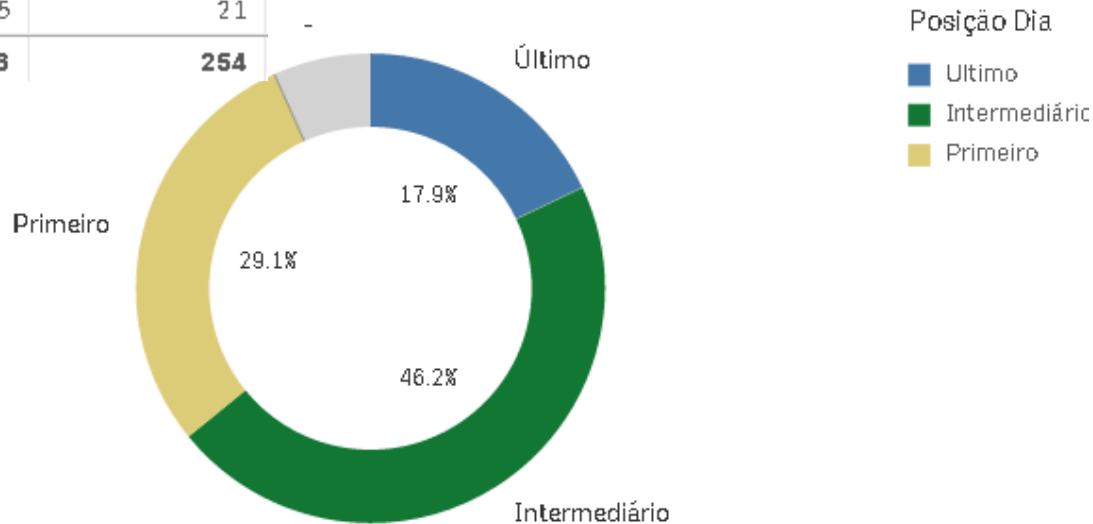
Acidentes e Óbitos por Ano



Óbitos/acidentes por posição dia no feriado:

Distribuição dos Acidentes e Vítimas Fatais por Posição do Dia:

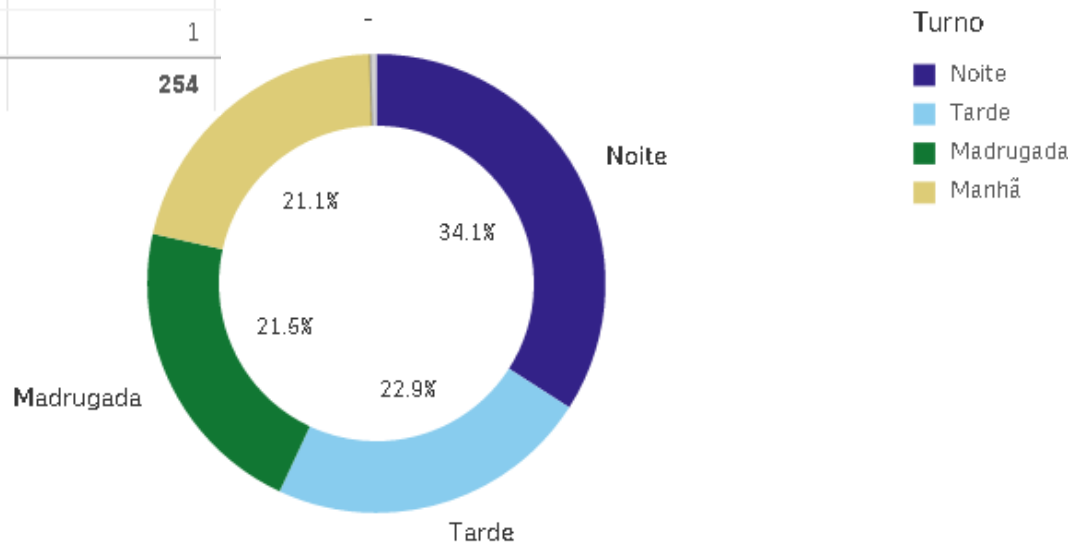
Posição Dia	Tipo Operação	Acidentes	Óbitos
Último	N. Sra. Aparecida	40	49
Intermediário	N. Sra. Aparecida	103	114
Primeiro	N. Sra. Aparecida	65	70
-	N. Sra. Aparecida	15	21
Totais		223	254



Óbitos/acidentes por turno no feriado:

Distribuição dos Acidentes e Vítimas Fatais por Turno do Dia:

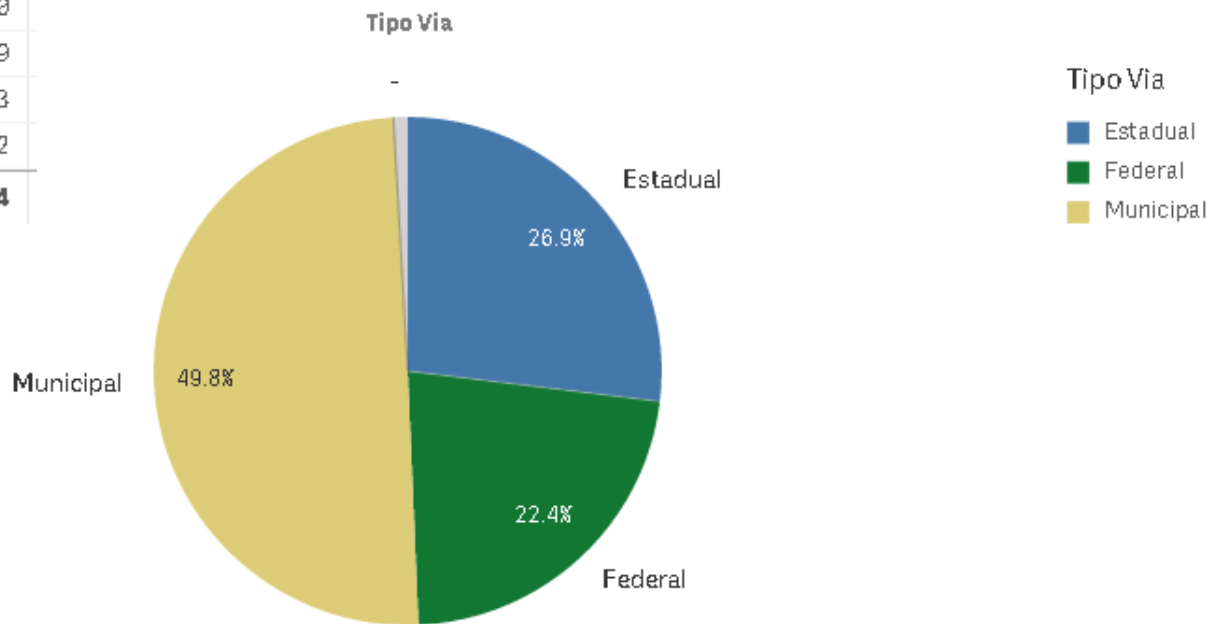
Turno	Q	Tipo Operação	Q	Acidentes	Óbitos
Tarde		N. Sra. Aparecida		51	54
Madrugada		N. Sra. Aparecida		48	55
Noite		N. Sra. Aparecida		76	85
Manhã		N. Sra. Aparecida		47	59
-		N. Sra. Aparecida		1	1
Totais				223	254



Vítimas fatais e acidentes por Tipo de Via:

Acidentes por Rodovias:

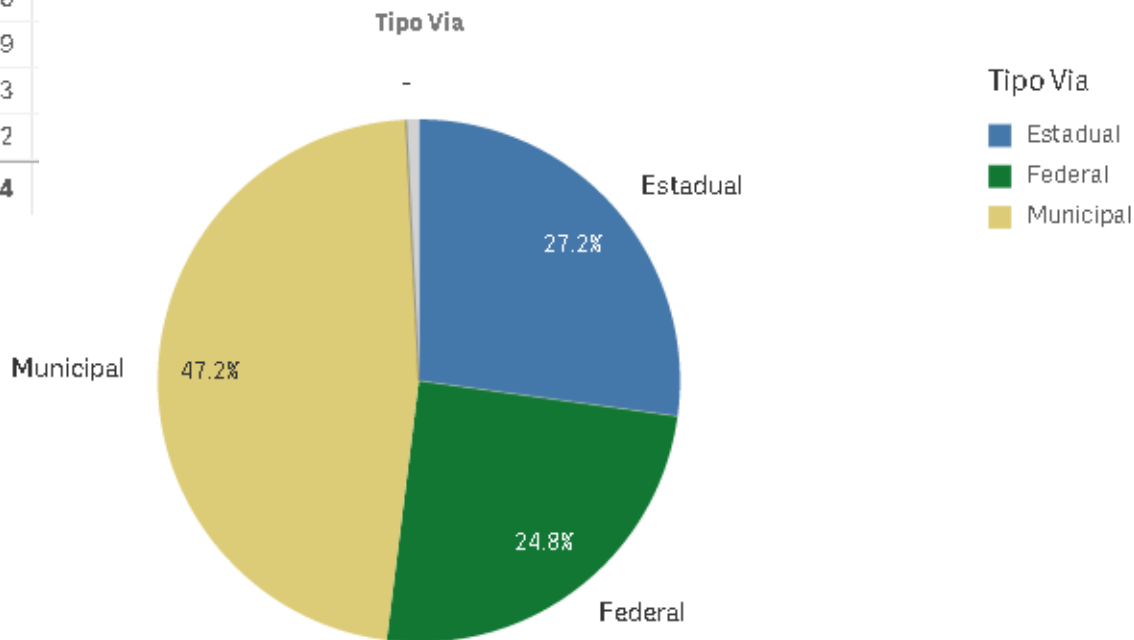
Tipo Via	Acidentes	Óbitos
Municipal	111	170
Estadual	60	69
Federal	50	63
-	2	2
Totais	223	254



Vítimas fatais e acidentes por Tipo de Via:

Óbitos por Rodovia:

Tipo Via	Acidentes	Óbitos
Municipal	111	120
Estadual	60	69
Federal	50	63
-	2	2
Totais	223	254



Acidentes e óbitos (dados mais significativos):

Acidentes e Óbitos por Rodovia Federal:

Logradouro	Q	Acidentes	Óbitos
BR 290		9	13
BR 116		10	10
BR 386		7	8
BR 472		6	6
BR 101		4	5
BR 392		2	5
BR 158		1	4
BR 285		3	3
BR 153		2	2
BR 287		1	2
BR 293		2	2
BR 209		1	1
BR 471		1	1
BR 569		1	1

Acidentes e Óbitos por Rodovia Estadual:

Logradouro	Q	Acidentes	Óbitos
RS 324		7	8
RS 239		4	5
RS 287		5	5
RS 332		4	4
RS 389		2	4
RS 453		4	4
RS 040		2	3
RS 122		3	3
RS 486		3	3
RS 020		2	2
RS 101		1	2
RS 124		1	2
RS 130		2	2
RS 240		1	2

Acidentes e Óbitos por Municípios:

Município	Q	Acidentes	Óbitos
Porto Alegre		15	16
Pelotas		9	9
Alvorada		5	6
Campo Bom		5	6
Novo Hamburgo		4	4
Sapiranga		4	4
Teutônia		2	4
Canoas		3	3
São Leopoldo		3	3
Caxias do Sul		2	3
Candiota		2	2
Gravataí		2	2
Igrejinha		2	2
Lindolfo Collor		2	2

Resultados Última Viagem Segura

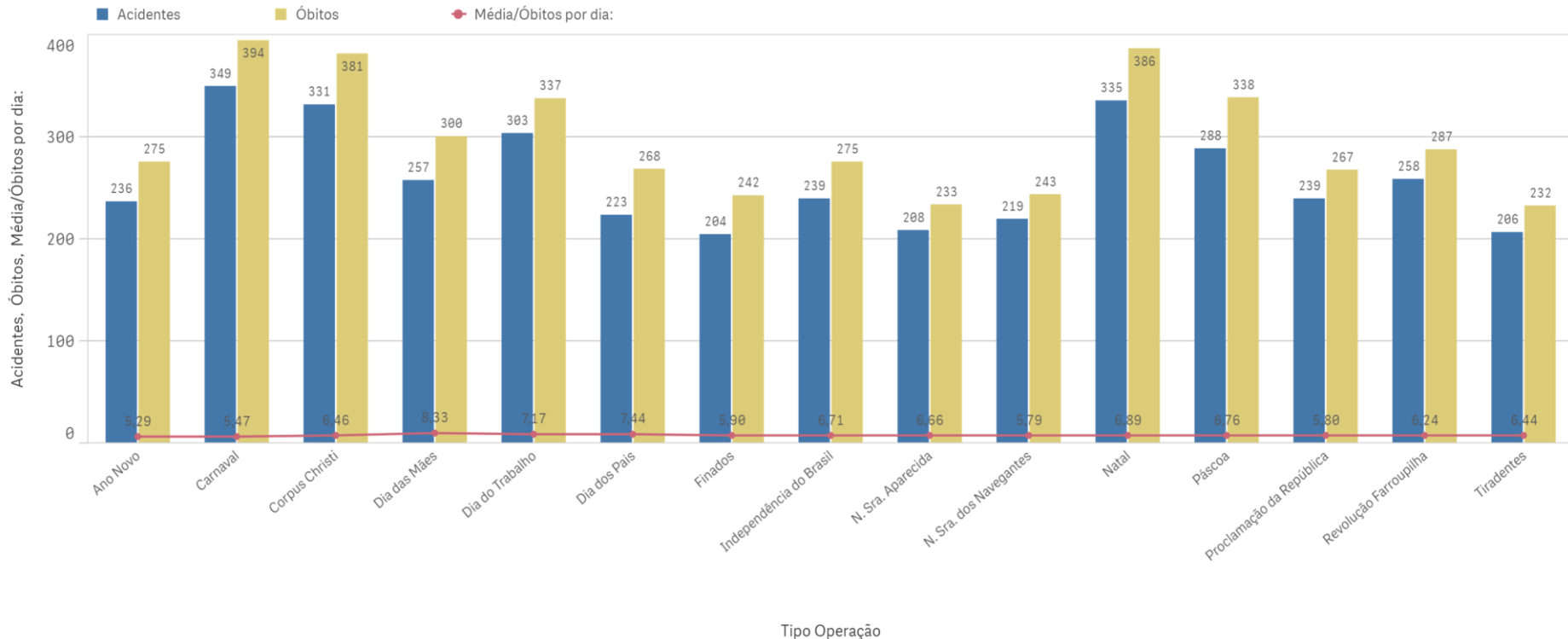
Revolução Farroupilha 2019

Ocorrência	Última Operação Viagem Segura Realizada	Total das 107 Operações Viagem Segura
	Revolução Farroupilha: 19/09/2019 a 22/09/2019	
Veículos Fiscalizados	28.172	5.737.175
Infrações	12.314	1.117.567
Veículos Recolhidos	622	97.401
CNHs Recolhidas	268	27.740
Autuados por Recusa (*)	188	5.106
Autuados por Teste	70	10.660
Autuados por Crime	18	6.284
Testes de Etilômetro Realizados	5.225	268.003
Total de Autuados por Teste	88	16.944

(*) Tiradentes de 2016 foi a 1ª OVS em que Contabilizamos Testes Solicitados e Autuados por Recusa

Resumo Viagem Segura

Gráfico Acidentes, Óbitos e Média/Óbitos por dia por Ano nos Feriados de 2007 até 2018:



Resumo Viagem Segura

Média de vítimas fatais em dias de feriados (**segunda à domingo**):

6,41

Ouseja, poderia se dizer que tem uma vítima fatal:

A cada:
03:45
•Horaa/Minutos

Média vítimas fatais em dias de final de semana feriados (**sábado e domingo**):

7,24

Ouseja, poderia se dizer que tem uma vítima fatal:

A cada:
03:19
•Horaa/Minutos

Média vítimas fatais em dias de semana feriados (**segunda à sexta**):

5,64

Ouseja, poderia se dizer que tem uma vítima fatal:

A cada:
04:15
•Horaa/Minutos

108ª Viagem Segura – Nossa Senhora Aparecida

Início: 11/10/2019 – Sexta-Feira 00h 00min

Término: 13/10/2019 – Domingo 23h 59min

Obrigado.

Assessoria Técnica

estatistica@detran.rs.gov.br