

Infrações de Trânsito Cometidas no RS

SUMÁRIO

Infrações no RS por Artigo ao Ano	2
Gráfico das Infrações no RS ao Ano	4
Gráfico das Infrações no RS por Grupo ao Ano	5
Infrações no RS por Natureza ao Ano	6
Gráfico das Infrações no RS por Natureza ao Ano	6
Gráfico das Infrações no RS por Instrumento Autuador nos Últimos 12 Meses	7
Infrações no RS por Competência ao Mês	8
Infrações no RS por Local da Autuação ao Ano	16

Infrações no RS

por Artigo ao Ano

Dados até: dezembro/2019 (parcial)

Artigo	2007	2008	2009	2010	2011	2012	2013	2014	2015	2016	2017	2018	2019
218	611.307	746.354	890.792	723.440	786.124	981.588	973.577	1.414.897	1.914.491	1.979.404	1.565.700	1.412.090	947.809
230	205.260	175.686	185.524	211.094	224.645	248.109	271.311	253.581	211.800	194.523	181.944	195.234	200.865
181	95.060	96.079	141.506	163.963	184.327	175.482	174.197	219.145	214.240	229.240	247.679	239.955	197.061
167	84.167	87.162	105.262	108.582	127.278	126.388	114.943	116.566	100.325	119.028	101.048	100.983	102.533
233	74.832	77.720	71.262	85.614	92.539	103.268	111.300	121.424	125.526	127.451	134.952	135.282	136.246
162	54.824	50.187	51.767	64.018	75.721	88.874	95.016	89.788	190.080	201.321	256.899	277.991	232.184
257	63.567	82.812	91.097	91.185	100.698	118.748	93.610	160.878	200.821	211.873	180.809	181.321	169.544
252	71.485	71.473	90.942	92.355	103.222	95.032	84.908	94.489	75.671	79.583	87.836	91.303	78.848
208	54.544	64.777	75.481	90.677	102.033	92.652	56.209	76.522	69.656	90.450	113.742	109.945	81.439
203	43.417	48.573	50.145	50.483	54.487	54.490	54.959	42.966	28.020	28.675	25.593	24.609	22.360
164	20.506	20.051	21.293	26.469	33.468	41.204	47.905	45.384	40.207	38.758	40.951	43.625	43.973
232	27.868	22.374	22.906	27.212	30.007	31.487	33.698	29.847	25.815	21.948	10.455	9.266	8.881
244	24.184	27.896	29.932	28.771	29.875	31.085	23.832	15.981	11.801	9.330	7.005	6.473	6.006
165	3.476	6.829	8.227	9.598	17.185	23.764	21.314	23.339	21.125	21.095	21.921	21.827	23.425
195	13.791	13.582	13.814	14.819	16.357	17.627	16.769	15.855	13.981	13.094	11.048	10.938	10.998
183	3.448	4.155	10.528	16.328	15.124	15.331	14.961	13.334	8.546	23.375	22.506	14.800	12.538
250	7.002	5.275	10.347	8.994	10.993	13.822	13.397	15.262	11.321	54.802	76.107	64.326	58.898
186	8.328	9.618	9.703	11.384	13.147	14.248	12.473	11.879	9.257	9.773	10.216	10.794	10.856
207	12.649	12.179	12.313	13.701	13.439	11.192	12.299	22.340	19.913	33.741	23.858	15.553	15.731
193	4.881	6.294	8.423	10.509	13.249	10.735	11.394	13.059	7.902	9.220	10.579	9.026	8.292
184	2.254	2.053	7.076	3.659	3.474	2.991	9.344	16.338	11.274	21.317	13.552	11.813	58.040
206	5.787	5.373	7.133	8.725	7.836	7.721	7.908	9.828	7.379	8.722	7.166	8.133	7.254
175	5.031	5.410	5.856	6.866	7.638	8.598	7.743	7.800	7.021	6.872	6.612	6.601	5.873
204	2.467	3.226	3.557	4.798	7.356	7.628	7.515	7.751	7.398	8.061	4.048	2.806	3.076
231	6.978	8.924	8.009	8.629	9.206	9.245	6.941	5.866	5.845	6.255	5.205	5.663	6.283
169	5.095	5.103	5.236	6.230	6.443	5.651	6.656	11.425	9.315	11.879	9.323	11.255	10.888
168	3.621	3.256	3.137	3.849	5.324	6.073	6.432	7.254	6.586	7.756	9.539	9.380	9.389
163	5.007	4.709	5.209	6.346	6.473	6.613	6.405	5.337	5.559	6.401	6.651	6.602	5.916
182	2.855	3.592	3.942	5.801	7.156	5.361	5.216	7.177	6.242	5.587	16.326	19.848	14.362
221	6.971	6.627	5.703	5.458	5.298	4.828	4.942	4.578	4.028	3.533	3.031	3.154	2.683
185	662	1.466	4.692	4.789	4.451	3.266	3.991	2.521	2.256	2.719	3.794	2.966	3.058
214	1.277	1.446	2.651	3.504	5.810	4.717	3.966	4.353	3.560	4.086	5.211	5.547	7.963
196	3.053	3.111	4.500	3.801	5.396	5.628	3.935	4.653	4.525	8.938	21.210	33.386	14.607
187	2.251	1.927	2.236	3.514	4.312	3.376	3.227	3.787	2.663	3.621	13.545	9.548	5.874
170	1.202	1.388	1.652	2.079	2.613	3.088	2.878	2.694	2.185	2.156	1.871	1.827	1.487
251	1.302	1.264	1.520	1.311	1.830	2.265	2.332	5.032	3.657	2.294	734	1.582	1.086
202	1.651	2.002	2.407	2.429	2.091	2.044	2.127	2.251	1.540	1.444	1.145	967	913
209	961	1.213	1.372	1.205	2.266	1.913	2.088	2.486	1.011	5.422	3.514	1.551	1.240
220	895	1.042	1.309	1.525	2.015	2.437	1.967	2.040	1.619	1.671	1.496	1.496	1.960
192	405	556	737	1.051	2.438	3.598	1.758	2.132	2.131	2.332	3.700	3.196	2.487
166	158	438	835	1.017	1.747	1.574	1.600	1.209	725	576	588	498	528
239	1.065	964	1.338	1.583	1.891	1.481	1.254	1.787	1.467	1.371	1.413	1.167	1.029

Infrações no RS

por Artigo ao Ano

Dados até: dezembro/2019 (parcial)

Artigo	2007	2008	2009	2010	2011	2012	2013	2014	2015	2016	2017	2018	2019
176	431	511	693	794	981	1.114	1.167	1.091	849	693	633	489	462
238	579	657	816	1.044	1.278	1.092	995	1.188	916	908	1.033	841	791
210	1.247	1.011	807	723	801	1.049	944	843	702	758	805	998	1.009
211	638	776	866	1.156	1.663	723	873	1.141	816	1.053	926	1.008	1.326
199	647	887	1.159	1.321	1.124	927	862	979	783	820	774	708	627
191	650	796	779	976	971	902	679	649	824	787	669	605	616
197	589	620	856	804	1.151	951	649	795	771	1.241	2.935	7.946	4.019
194	565	454	501	566	592	525	581	764	450	486	496	562	492
253	262	244	241	334	414	463	581	654	604	541	633	741	440
227	703	553	569	731	764	705	535	566	478	516	600	700	766
237	288	307	375	390	341	506	483	395	466	503	437	469	415
178	172	240	256	272	366	494	467	515	379	387	448	437	486
180	394	403	431	447	562	469	466	369	294	302	275	315	295
172	267	293	299	429	516	547	445	451	342	426	458	487	599
215	200	255	243	285	409	404	366	406	275	263	378	352	359
235	519	746	666	562	500	486	361	376	511	542	424	717	870
189	133	189	200	275	276	280	333	401	202	257	296	421	292
216	238	257	232	261	322	306	324	305	223	244	106	98	118
173	322	338	338	255	274	292	274	189	192	179	216	169	148
228	283	240	280	218	232	304	269	154	79	906	6.890	7.027	6.581
198	51	50	83	152	90	342	238	192	230	475	331	444	306
223	117	143	169	174	341	367	229	170	182	215	220	330	784
229	246	276	332	347	348	365	218	179	160	143	168	124	93
236	157	146	196	222	227	211	210	149	122	108	108	110	115
241	12	316	318	152	154	149	181	113	127	68	32	22	6
225	71	86	110	147	134	159	166	172	120	101	88	94	119
174	61	99	156	164	188	163	133	126	117	254	71	138	106
234	165	112	111	75	95	144	94	64	75	43	49	34	27
188	95	141	105	116	96	79	64	42	25	26	20	19	29
224	65	111	59	78	119	257	57	51	45	55	38	49	38
190	16	20	38	33	61	54	52	59	26	43	55	36	39
171	55	36	55	71	69	58	51	82	94	36	58	95	70
248	28	19	25	79	33	29	37	50	51	42	43	33	52
179	18	15	26	59	50	48	34	48	22	27	26	25	25
246	10	23	18	18	15	15	19	18	24	8	13	5	9
201	12	18	14	6	10	35	15	24	13	27	29	24	33
205	12	15	13	14	9	38	15	20	21	6	31	18	24
213	17	15	10	6	5	18	11	13	11	8	6	6	3
222	1	5	4	4	4	4	10	0	2	3	1	2	2
200	6	4	3	6	7	7	7	5	4	0	1	3	2
212	0	3	6	6	12	28	7	13	3	6	6	1	4
245	3	15	9	2	3	6	7	18	4	1	3	1	0

Infrações no RS

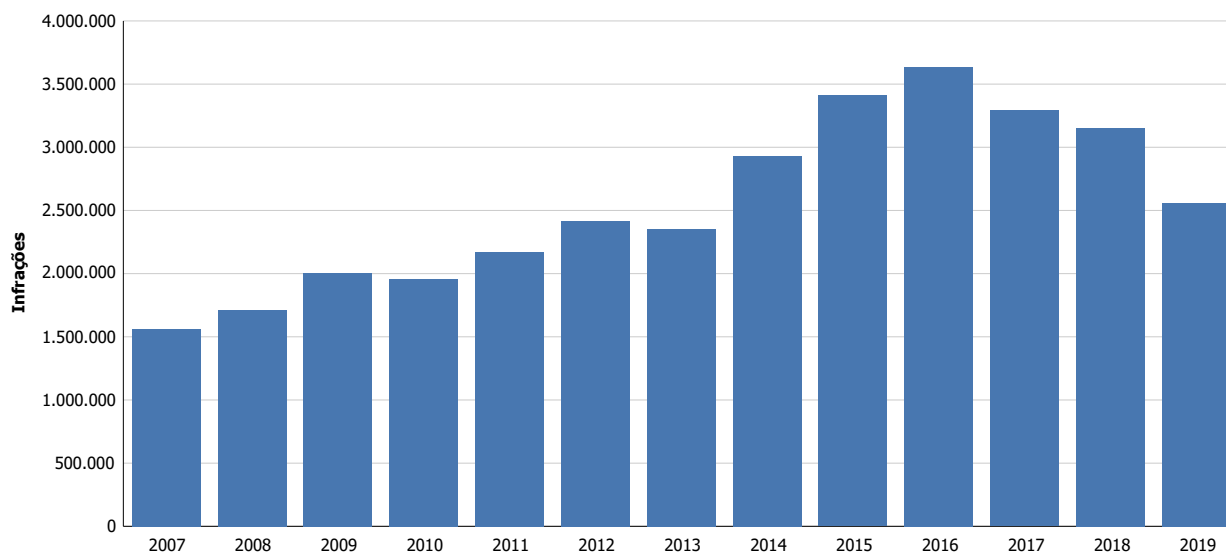
por Artigo ao Ano

Dados até: dezembro/2019 (parcial)

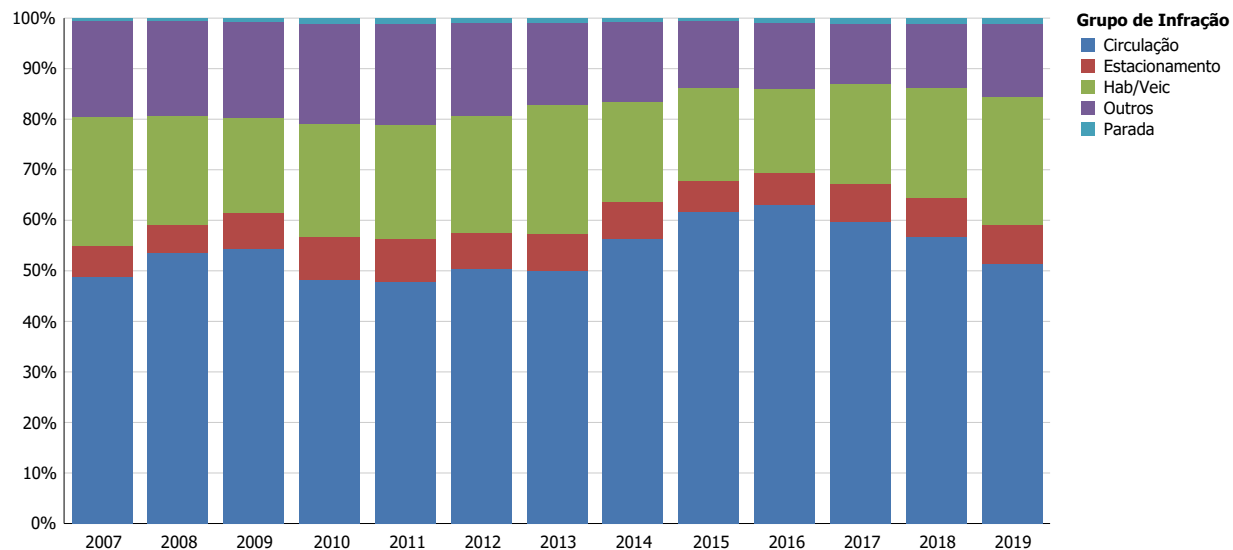
Artigo	2007	2008	2009	2010	2011	2012	2013	2014	2015	2016	2017	2018	2019
249	6	14	11	8	10	1	6	10	5	2	6	5	9
177	12	6	8	8	12	6	5	7	4	1	0	2	2
217	23	18	16	14	15	9	3	7	10	8	8	6	7
219	3	1	4	2	2	2	2	3	4	1	0	0	1
240	132	20	23	12	1	0	1	16	0	1	15	0	0
255	0	0	0	0	0	0	1	0	1	0	0	0	0
45	2.727	3.133	4.640	4.026	4.212	2.805	0	0	0	0	0	0	0
46	2.556	2.883	4.463	3.685	3.988	2.474	0	0	0	0	0	0	0
95	0	0	0	0	0	0	0	0	0	1	0	0	0
163*162	0	25	81	131	180	276	0	0	0	0	0	0	0
164*162	0	168	442	671	1.056	1.823	0	0	0	0	0	0	0
226	0	1	0	2	0	0	0	2	0	2	0	0	3
242	0	0	1	0	0	0	0	0	0	0	0	0	0
247	0	0	1	0	0	0	0	0	0	0	0	0	0
254	0	0	0	0	0	1	0	0	0	0	0	0	0
Total	1.561.348	1.711.880	2.003.528	1.959.698	2.172.065	2.417.734	2.351.824	2.928.719	3.410.142	3.633.220	3.291.380	3.151.043	2.557.102

Infrações no RS

ao Ano



Infrações por Grupo no RS
 ao Ano



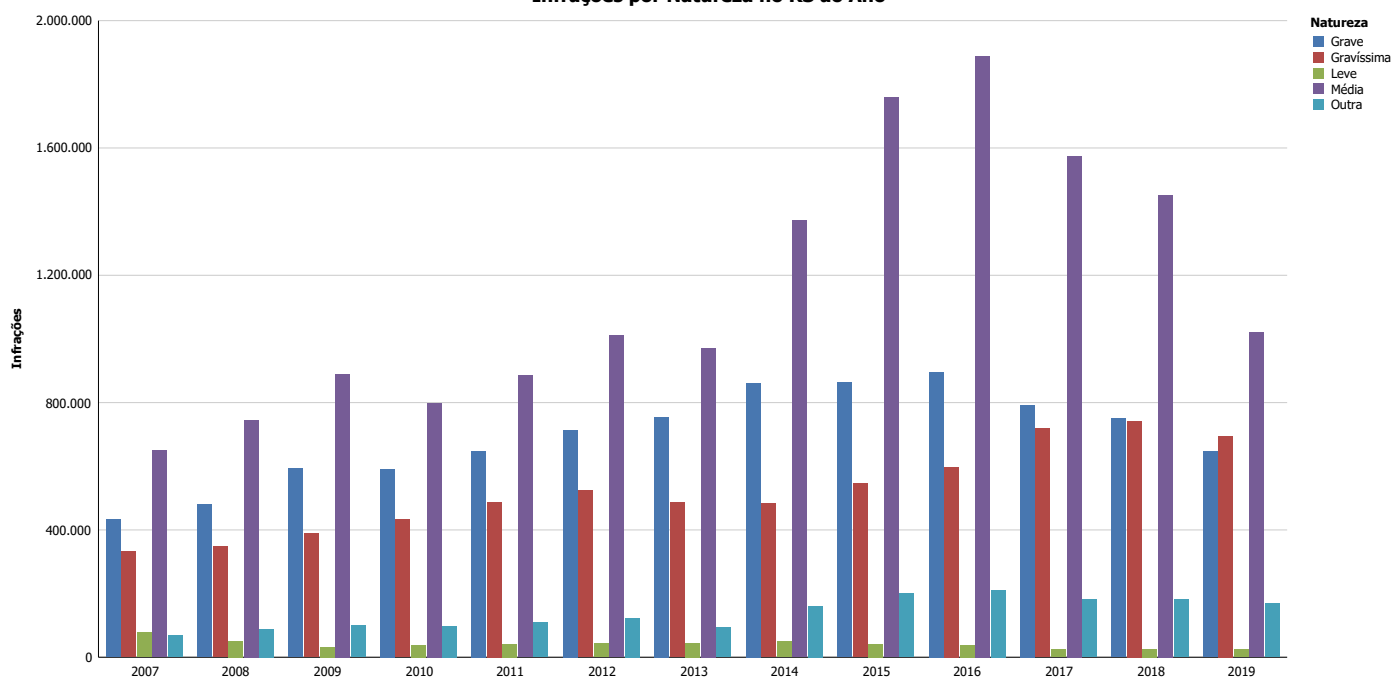
Infrações no RS

por Natureza ao Ano

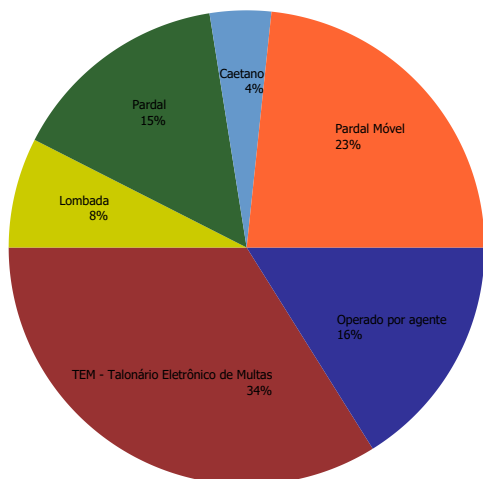
Dados até: dezembro/2019 (parcial)

Natureza	2007	2008	2009	2010	2011	2012	2013	2014	2015	2016	2017	2018	2019
Grave	432.454	479.119	593.044	590.801	648.378	714.454	755.463	862.078	863.739	896.221	792.727	749.447	646.594
Gravíssima	332.757	348.250	388.330	433.399	487.253	524.206	486.243	483.195	545.389	597.015	719.421	742.175	695.325
Leve	78.199	50.432	31.758	38.373	41.788	43.448	44.655	49.952	41.743	38.728	24.268	26.007	24.973
Média	649.088	745.251	890.196	798.229	885.748	1.011.599	971.853	1.372.616	1.758.450	1.889.382	1.574.155	1.452.093	1.020.666
Não se Aplica	0	0	0	0	0	0	0	0	0	0	0	0	0
Outra	68.850	88.828	100.200	98.896	108.898	124.027	93.610	160.878	200.821	211.874	180.809	181.321	169.544

Infrações por Natureza no RS ao Ano



Infrações por Instrumento de Autuação no RS - Últimos 12 Meses



Infrações no RS

por Competência ao Mês

Dados até: dezembro/2019 (parcial)

Período		Federal	Estadual	Municipal	Rodov Estadual
Sem Data de Infração	Sem Data de Infração	72	0	0	0
1997	1997/Jan	0	0	0	0
	1997/Feb	0	0	0	0
	1997/Mar	0	0	0	0
	1997/Jul	0	0	0	0
	1997/Aug	0	0	0	0
	1997/Sep	0	0	0	0
	1997/Oct	0	0	0	0
	1997/Nov	0	0	0	0
	1997/Dec	0	0	0	0
	1998	1998/Jan	1.241	285	1.956
1998/Feb		6.711	2.149	11.131	20.940
1998/Mar		6.722	3.416	20.147	23.462
1998/Apr		7.079	3.685	19.247	26.679
1998/May		8.373	3.697	17.334	23.662
1998/Jun		7.970	3.940	13.127	24.767
1998/Jul		9.639	4.703	15.644	22.920
1998/Aug		11.708	5.448	21.607	21.111
1998/Sep		9.951	8.362	28.063	22.315
1998/Oct		13.295	8.545	27.140	22.846
1998/Nov		13.739	5.663	28.019	23.453
1998/Dec		12.810	9.512	28.553	21.202
1999	1999/Jan	14.716	7.044	26.922	29.905
	1999/Feb	15.196	15.134	20.588	31.032
	1999/Mar	13.788	14.897	27.011	22.069
	1999/Apr	12.477	10.312	38.066	21.404
	1999/May	12.848	12.557	66.492	19.114
	1999/Jun	12.622	10.366	33.464	18.277
	1999/Jul	11.456	10.227	25.172	15.091
	1999/Aug	15.297	10.898	25.628	15.945
	1999/Sep	14.564	14.467	22.508	14.631
	1999/Oct	13.805	10.307	22.281	16.266
	1999/Nov	13.707	9.939	22.576	22.692
	1999/Dec	12.986	11.871	24.801	63.916
2000	2000/Jan	12.761	12.096	24.005	86.488
	2000/Feb	12.821	15.299	19.642	61.436
	2000/Mar	15.053	11.135	35.949	41.136
	2000/Apr	15.349	9.784	31.974	36.280
	2000/May	11.557	10.141	31.954	39.159

Infrações no RS

por Competência ao Mês

Dados até: dezembro/2019 (parcial)

Período		Federal	Estadual	Municipal	Rodov Estadual
2000	2000/Jun	11.825	10.400	28.188	33.121
	2000/Jul	15.267	10.878	27.546	57.260
	2000/Aug	16.204	13.211	25.989	59.154
	2000/Sep	14.019	11.625	21.105	50.068
	2000/Oct	14.289	10.061	27.562	52.124
	2000/Nov	11.991	11.379	29.474	62.697
	2000/Dec	12.690	11.321	29.482	75.251
2001	2001/Jan	16.812	9.794	28.867	83.014
	2001/Feb	11.005	8.868	23.572	39.920
	2001/Mar	10.140	10.234	30.876	22.772
	2001/Apr	9.641	9.986	32.737	23.254
	2001/May	14.081	11.154	33.583	46.671
	2001/Jun	13.944	12.410	30.128	44.090
	2001/Jul	14.677	11.574	32.673	43.555
	2001/Aug	14.793	13.214	28.495	40.123
	2001/Sep	15.888	9.745	22.759	34.993
	2001/Oct	18.278	11.577	27.127	37.033
	2001/Nov	16.405	9.892	26.496	34.255
	2001/Dec	19.117	10.379	27.219	38.893
2002	2002/Jan	20.217	10.258	27.390	38.604
	2002/Feb	15.760	8.975	24.005	31.658
	2002/Mar	13.201	10.535	26.798	29.734
	2002/Apr	11.102	11.006	25.109	23.572
	2002/May	11.471	11.493	24.265	28.286
	2002/Jun	11.640	11.668	24.833	25.521
	2002/Jul	12.619	14.390	28.585	28.772
	2002/Aug	13.073	17.252	30.689	28.683
	2002/Sep	12.267	15.063	24.536	27.478
	2002/Oct	10.899	15.277	22.777	27.697
	2002/Nov	9.770	14.710	25.656	31.258
	2002/Dec	15.901	14.299	29.570	37.787
2003	2003/Jan	21.311	14.642	25.164	44.613
	2003/Feb	13.511	13.367	21.711	35.603
	2003/Mar	14.426	13.358	22.350	35.583
	2003/Apr	11.123	13.577	24.211	26.353
	2003/May	11.812	15.262	25.938	33.308
	2003/Jun	12.003	18.766	22.159	32.798
	2003/Jul	11.438	19.188	23.204	34.906
	2003/Aug	11.334	17.843	23.168	31.266

Infrações no RS

por Competência ao Mês

Dados até: dezembro/2019 (parcial)

Período		Federal	Estadual	Municipal	Rodov Estadual
2003	2003/Sep	11.679	16.770	26.615	26.979
	2003/Oct	12.239	17.531	30.099	29.843
	2003/Nov	10.345	16.633	31.653	28.722
	2003/Dec	11.437	17.040	34.329	33.311
2004	2004/Jan	20.979	17.585	27.036	42.104
	2004/Feb	16.074	13.940	24.348	37.050
	2004/Mar	10.728	15.496	34.928	28.243
	2004/Apr	10.771	15.564	33.786	25.545
	2004/May	10.718	16.396	29.853	26.043
	2004/Jun	10.467	18.826	30.460	26.050
	2004/Jul	10.600	20.399	29.269	27.572
	2004/Aug	11.355	21.409	29.914	27.288
	2004/Sep	11.790	17.850	29.022	23.445
	2004/Oct	18.297	19.650	35.126	28.088
	2004/Nov	13.041	18.296	29.592	25.877
	2004/Dec	14.743	19.302	34.086	30.073
2005	2005/Jan	24.582	17.808	26.380	45.696
	2005/Feb	18.415	15.732	23.137	38.879
	2005/Mar	14.800	17.703	33.237	36.248
	2005/Apr	11.451	16.925	36.909	30.286
	2005/May	14.612	19.872	36.530	30.503
	2005/Jun	15.142	20.371	37.613	30.792
	2005/Jul	14.039	20.149	39.302	39.409
	2005/Aug	14.779	22.420	44.876	37.931
	2005/Sep	12.476	17.835	39.154	34.348
	2005/Oct	10.019	16.955	43.655	36.503
	2005/Nov	10.292	18.309	50.654	37.582
	2005/Dec	10.609	19.653	52.230	39.654
2006	2006/Jan	14.080	18.622	41.542	40.546
	2006/Feb	14.388	16.051	40.517	34.483
	2006/Mar	17.784	19.910	47.236	30.830
	2006/Apr	16.875	17.381	44.557	30.625
	2006/May	9.141	20.814	39.826	31.148
	2006/Jun	8.294	21.067	37.418	29.342
	2006/Jul	8.132	21.096	38.568	33.800
	2006/Aug	7.993	18.784	42.501	35.956
	2006/Sep	10.247	17.499	38.705	37.235
	2006/Oct	14.217	19.866	42.007	40.389
	2006/Nov	14.208	20.269	38.333	40.201

Infrações no RS

por Competência ao Mês

Dados até: dezembro/2019 (parcial)

Período		Federal	Estadual	Municipal	Rodov Estadual
2006	2006/Dec	14.511	20.742	46.608	52.988
2007	2007/Jan	19.734	28.220	43.362	69.488
	2007/Feb	16.185	26.211	30.305	52.839
	2007/Mar	13.593	32.532	43.419	45.360
	2007/Apr	15.401	28.959	51.894	43.708
	2007/May	12.540	32.892	47.113	39.380
	2007/Jun	9.759	29.050	34.468	36.881
	2007/Jul	7.319	28.396	39.074	42.488
	2007/Aug	16.111	28.002	41.346	42.240
	2007/Sep	16.263	23.479	41.657	41.825
	2007/Oct	10.504	25.653	40.934	44.815
	2007/Nov	12.821	24.799	45.956	45.828
	2007/Dec	11.563	25.053	45.373	56.556
2008	2008/Jan	17.170	26.948	40.322	68.824
	2008/Feb	21.880	25.553	49.404	56.635
	2008/Mar	15.773	27.927	59.956	51.875
	2008/Apr	23.756	25.619	62.207	40.012
	2008/May	14.241	32.893	59.176	42.380
	2008/Jun	10.347	30.718	48.490	40.196
	2008/Jul	11.299	33.246	47.629	42.166
	2008/Aug	13.805	27.538	45.077	40.657
	2008/Sep	11.862	26.455	46.546	36.210
	2008/Oct	15.394	26.284	49.650	37.142
	2008/Nov	16.834	22.692	54.028	43.535
	2008/Dec	26.351	27.012	62.611	55.555
2009	2009/Jan	32.907	27.838	66.151	76.280
	2009/Feb	34.606	22.039	51.321	52.996
	2009/Mar	23.258	26.117	60.851	47.765
	2009/Apr	34.471	29.346	75.169	49.511
	2009/May	49.872	30.908	67.962	43.073
	2009/Jun	33.722	32.367	56.569	40.484
	2009/Jul	20.693	33.380	62.662	39.758
	2009/Aug	19.616	32.396	66.805	39.730
	2009/Sep	12.231	27.731	57.340	35.147
	2009/Oct	17.016	27.085	70.723	46.102
	2009/Nov	15.059	26.897	71.798	40.431
	2009/Dec	17.786	29.511	80.834	47.214
2010	2010/Jan	20.435	27.696	69.087	56.214
	2010/Feb	36.587	25.581	64.345	46.379

Infrações no RS

por Competência ao Mês

Dados até: dezembro/2019 (parcial)

Período		Federal	Estadual	Municipal	Rodov Estadual
2010	2010/Mar	17.199	32.489	76.370	29.838
	2010/Apr	10.939	30.421	66.563	24.688
	2010/May	9.362	38.050	62.547	23.252
	2010/Jun	20.253	38.541	59.437	24.271
	2010/Jul	16.603	36.095	64.940	32.093
	2010/Aug	18.681	38.272	67.988	38.549
	2010/Sep	24.668	35.042	71.742	38.954
	2010/Oct	27.269	33.565	93.790	45.009
	2010/Nov	19.122	33.501	80.023	38.441
	2010/Dec	24.562	38.967	97.378	33.900
2011	2011/Jan	33.734	33.879	97.243	44.228
	2011/Feb	26.853	33.243	89.997	35.754
	2011/Mar	26.697	34.676	89.763	35.250
	2011/Apr	23.122	34.579	87.719	35.741
	2011/May	26.718	45.123	84.677	31.631
	2011/Jun	22.415	42.019	77.761	27.515
	2011/Jul	18.108	40.119	74.678	25.366
	2011/Aug	13.170	43.119	85.778	26.634
	2011/Sep	18.587	35.907	91.614	29.582
	2011/Oct	13.155	38.377	87.228	33.624
	2011/Nov	12.999	41.550	94.373	31.150
	2011/Dec	20.241	39.995	100.966	35.408
2012	2012/Jan	19.366	42.560	101.315	41.300
	2012/Feb	25.719	37.415	88.771	41.666
	2012/Mar	21.917	41.406	107.743	37.168
	2012/Apr	23.109	40.626	96.853	35.502
	2012/May	32.969	54.587	101.449	36.991
	2012/Jun	29.097	49.200	89.164	33.587
	2012/Jul	24.566	46.892	84.348	30.091
	2012/Aug	32.203	56.459	89.637	35.681
	2012/Sep	33.237	40.535	70.134	31.740
	2012/Oct	38.522	44.201	79.853	35.470
	2012/Nov	65.896	41.685	81.704	36.382
	2012/Dec	39.023	40.396	74.978	34.621
2013	2013/Jan	59.955	44.063	67.933	42.220
	2013/Feb	67.018	35.600	56.892	37.045
	2013/Mar	73.365	39.440	64.247	32.505
	2013/Apr	55.931	44.700	67.640	31.569
	2013/May	49.744	52.496	60.926	34.894

Infrações no RS

por Competência ao Mês

Dados até: dezembro/2019 (parcial)

Período		Federal	Estadual	Municipal	Rodov Estadual
2013	2013/Jun	37.815	45.450	54.279	33.877
	2013/Jul	43.769	50.254	66.320	36.884
	2013/Aug	50.110	42.336	63.163	33.756
	2013/Sep	44.623	39.148	69.326	32.953
	2013/Oct	36.015	42.745	82.870	40.556
	2013/Nov	30.243	38.942	75.840	37.727
	2013/Dec	34.235	41.877	87.713	40.815
2014	2014/Jan	21.118	45.620	82.722	44.137
	2014/Feb	13.457	34.856	78.866	40.053
	2014/Mar	17.367	40.060	85.001	57.098
	2014/Apr	18.020	43.798	76.919	59.405
	2014/May	26.188	50.430	75.009	73.024
	2014/Jun	24.062	48.009	65.245	54.344
	2014/Jul	81.798	58.259	80.570	71.424
	2014/Aug	91.841	52.479	81.345	63.997
	2014/Sep	75.400	46.525	83.700	52.618
	2014/Oct	65.792	49.867	100.250	59.702
	2014/Nov	89.792	45.706	88.570	53.599
	2014/Dec	115.323	50.971	100.380	94.003
2015	2015/Jan	132.171	57.261	78.015	96.357
	2015/Feb	80.926	48.805	71.666	75.380
	2015/Mar	86.298	57.813	91.894	78.869
	2015/Apr	86.872	73.341	93.424	75.347
	2015/May	68.930	69.039	89.718	71.887
	2015/Jun	63.911	64.765	73.570	70.690
	2015/Jul	64.124	72.390	61.996	52.910
	2015/Aug	68.964	48.620	70.867	52.184
	2015/Sep	76.255	44.236	62.315	47.230
	2015/Oct	81.514	48.112	65.590	66.240
	2015/Nov	68.369	50.327	69.106	69.658
	2015/Dec	95.227	52.799	77.152	87.008
2016	2016/Jan	104.750	50.663	74.201	89.510
	2016/Feb	95.652	49.115	74.938	90.102
	2016/Mar	82.650	55.548	86.655	93.854
	2016/Apr	68.278	60.574	88.980	72.830
	2016/May	58.953	71.199	97.956	79.447
	2016/Jun	62.954	57.628	96.056	76.613
	2016/Jul	72.193	64.496	91.940	77.009
	2016/Aug	69.686	57.785	99.492	71.390

Infrações no RS

por Competência ao Mês

Dados até: dezembro/2019 (parcial)

Período		Federal	Estadual	Municipal	Rodov Estadual
2016	2016/Sep	74.454	68.861	89.860	68.010
	2016/Oct	78.647	54.997	88.997	71.218
	2016/Nov	77.206	57.427	87.547	70.744
	2016/Dec	77.083	53.779	87.436	83.857
2017	2017/Jan	100.764	59.134	83.858	84.980
	2017/Feb	100.820	47.806	77.153	74.568
	2017/Mar	74.533	64.997	93.297	51.778
	2017/Apr	70.667	60.605	83.570	55.573
	2017/May	57.732	71.967	93.230	48.907
	2017/Jun	55.367	71.200	90.142	45.494
	2017/Jul	49.743	62.773	96.326	55.681
	2017/Aug	48.369	70.996	99.479	47.388
	2017/Sep	51.043	60.744	91.953	49.807
	2017/Oct	61.585	59.976	96.148	56.008
	2017/Nov	40.883	61.436	95.478	51.171
	2017/Dec	53.935	50.689	102.405	59.222
2018	2018/Jan	47.217	72.981	87.084	61.973
	2018/Feb	79.657	56.190	82.168	54.475
	2018/Mar	71.340	57.662	100.848	48.179
	2018/Apr	62.863	64.767	96.944	51.625
	2018/May	52.125	63.717	89.075	37.274
	2018/Jun	51.462	62.357	87.891	42.205
	2018/Jul	18.515	68.724	88.738	45.308
	2018/Aug	49.705	62.397	97.156	50.645
	2018/Sep	48.945	49.607	91.192	56.281
	2018/Oct	48.654	67.956	106.134	56.836
	2018/Nov	41.304	52.203	96.044	60.671
	2018/Dec	77.892	67.978	95.061	71.018
2019	2019/Jan	45.397	60.720	79.916	83.111
	2019/Feb	19.354	48.989	83.982	75.398
	2019/Mar	19.566	63.269	93.829	69.551
	2019/Apr	16.811	58.996	91.439	63.308
	2019/May	15.211	65.665	81.134	55.720
	2019/Jun	12.528	62.361	79.290	68.075
	2019/Jul	12.020	58.699	82.013	60.644
	2019/Aug	13.011	62.262	86.740	46.727
	2019/Sep	13.076	54.337	85.914	47.522
	2019/Oct	13.221	53.913	84.775	44.161
	2019/Nov	14.213	48.184	93.486	43.981

Infrações no RS

por Competência ao Mês

Dados até: dezembro/2019 (parcial)

Período		Federal	Estadual	Municipal	Rodov Estadual
2019	2019/Dec	3.507	33.640	57.177	30.259

Infrações no RS

por Local da autuação

Dados até: dezembro/2019 (parcial)

Local Autuação	2007	2008	2009	2010	2011	2012	2013	2014	2015	2016	2017	2018	2019
ACEGUA	388	408	478	247	378	645	582	472	730	411	432	600	226
AGUA SANTA	71	37	111	130	164	155	182	32	78	35	125	141	137
AGUDO	1.009	1.037	993	3.173	2.510	2.039	1.208	1.916	1.408	1.727	1.074	858	902
AJURICABA	75	180	307	338	326	355	394	319	221	211	222	186	142
ALECRIM	142	101	70	98	217	236	194	80	164	193	165	363	393
ALEGRETE	3.535	3.231	2.848	2.229	4.197	6.104	8.806	9.187	19.099	15.507	12.981	15.395	7.545
ALEGRIA	12	40	70	24	37	67	68	22	33	18	63	95	20
ALMIRANTE TAMANDARE DO SUL	402	678	643	516	622	496	646	283	365	1.291	917	318	220
ALPESTRE	169	214	153	111	110	132	180	241	133	160	197	106	83
ALTO ALEGRE	3	13	9	8	10	31	50	84	14	5	15	16	9
ALTO FELIZ	88	143	123	76	198	184	163	152	101	43	35	62	118
ALVORADA	5.338	4.024	2.362	22.836	41.666	32.866	7.235	8.028	6.418	5.652	6.082	5.437	9.805
AMARAL FERRADOR	25	10	72	60	68	68	51	30	18	75	29	32	15
AMETISTA DO SUL	377	515	412	429	164	197	261	351	290	222	472	505	647
ANDRE DA ROCHA	29	67	107	101	74	58	51	94	42	15	47	17	50
ANTA GORDA	156	226	210	192	239	214	193	210	190	293	157	265	178
ANTONIO PRADO	319	321	321	532	666	567	579	630	801	806	560	1.045	832
ARAMBARE	218	143	116	398	713	1.378	1.595	1.700	548	634	1.282	584	514
ARARICA	7.413	5.950	567	884	707	742	840	2.075	10.632	6.463	3.911	3.383	4.028
ARATIBA	171	166	143	117	75	137	292	166	78	129	94	134	237
ARROIO DO MEIO	2.314	2.342	5.464	8.311	4.377	3.029	2.561	7.927	8.690	12.014	2.667	6.564	6.152
ARROIO DO PADRE	0	0	4	6	11	117	50	80	15	67	0	0	28
ARROIO DO SAL	8.794	12.568	26.778	12.555	1.147	1.717	767	1.147	5.043	4.998	5.861	5.603	5.942
ARROIO DO TIGRE	438	211	284	274	839	743	668	559	370	566	537	379	532
ARROIO DOS RATOS	802	813	750	633	712	938	1.081	726	1.078	820	1.153	1.010	1.016
ARROIO GRANDE	863	676	1.235	893	821	2.263	2.700	1.597	1.070	930	992	830	526
ARVOREZINHA	418	444	413	749	1.009	659	910	726	317	334	185	146	332
AUGUSTO PESTANA	332	331	467	640	777	594	456	276	120	179	113	81	81
AUREA	56	24	33	76	40	48	104	174	98	108	118	134	115
BAGE	9.145	8.713	8.330	7.127	9.335	14.265	12.042	16.214	17.342	16.542	14.599	10.947	7.664
BALNEARIO PINHAL	1.446	893	948	1.127	1.727	1.860	1.549	1.918	1.498	876	934	720	912
BARAO	145	206	71	88	142	131	85	88	117	116	148	189	240
BARAO DE COTEGIPE	173	210	378	314	303	297	460	527	265	496	249	378	587
BARAO DO TRIUNFO	538	300	183	114	77	19	57	127	83	39	73	178	242
BARRA DO GUARITA	65	100	66	106	147	102	116	158	168	103	59	100	82
BARRA DO QUARAI	37	99	72	93	49	74	117	611	554	494	513	400	130
BARRA DO RIBEIRO	605	932	1.178	1.164	941	1.677	2.000	2.179	2.039	1.887	1.383	1.408	1.426
BARRA DO RIO AZUL	1	9	15	10	26	21	33	44	10	13	39	122	15
BARRA FUNDA	1.569	2.144	2.164	793	395	322	198	592	803	799	874	919	1.521

Infrações no RS

por Local da autuação

Dados até: dezembro/2019 (parcial)

Local Autuação	2007	2008	2009	2010	2011	2012	2013	2014	2015	2016	2017	2018	2019
BARRACAO	142	193	126	127	162	124	168	270	2.685	3.905	2.770	2.850	158
BARROS CASSAL	141	142	294	197	191	265	281	234	139	186	104	156	232
BENJAMIN CONSTANT DO SUL	13	15	3	48	79	39	60	32	22	5	24	47	65
BENTO GONCALVES	12.657	11.606	14.044	11.261	13.027	19.130	23.884	20.917	17.457	15.615	13.946	12.193	14.389
BOA VISTA DAS MISSOES	2.004	927	1.496	2.207	1.508	277	880	447	482	1.426	1.431	1.535	757
BOA VISTA DO BURICA	1.711	1.712	1.001	1.189	1.227	656	783	271	236	243	177	270	539
BOA VISTA DO CADEADO	134	140	393	71	54	38	230	4.776	20.740	14.962	28.119	25.667	10.471
BOA VISTA DO INCRA	96	143	129	198	119	97	339	366	174	52	68	24	69
BOA VISTA DO SUL	181	186	52	91	42	266	449	569	355	187	56	39	51
BOM JESUS	192	304	376	659	594	621	438	320	564	852	817	776	834
BOM PRINCIPIO	19.619	20.357	12.622	12.791	10.997	4.301	4.097	29.365	53.314	54.228	30.899	28.924	35.638
BOM PROGRESSO	18	32	23	52	91	56	84	449	77	55	34	163	66
BOM RETIRO DO SUL	1.409	874	1.171	1.446	1.391	1.429	1.750	533	380	430	392	283	397
BOQUEIRAO DO LEAO	159	140	153	197	167	196	292	252	152	176	139	113	113
BOSSOROCA	416	236	243	348	1.011	984	538	433	461	1.126	1.337	1.380	675
BOZANO	55	170	98	185	415	950	1.299	1.079	1.033	879	991	991	330
BRAGA	33	57	69	93	71	75	130	88	93	73	38	35	115
BROCHIER	73	59	57	102	133	163	202	160	108	34	74	130	145
BUTIA	504	760	888	848	657	876	969	997	1.024	861	681	699	695
CACAPAVA DO SUL	2.168	2.300	3.348	3.825	3.665	5.952	6.981	4.603	6.900	5.042	4.294	4.881	2.653
CACEQUI	832	583	660	548	603	546	588	667	843	774	785	764	417
CACHOEIRA DO SUL	4.515	8.182	8.441	6.834	7.509	11.086	13.069	6.897	14.329	16.540	12.247	8.879	4.820
CACHOEIRINHA	28.734	105.700	73.581	81.930	58.750	62.826	24.988	29.462	14.086	47.672	62.272	70.034	57.145
CACIQUE DOBLE	73	109	164	103	128	167	101	93	55	30	57	257	13
CAIBATE	66	54	120	319	265	426	302	335	123	92	63	117	81
CAICARA	58	80	104	67	190	190	116	193	132	237	181	103	255
CAMAQUA	4.450	4.714	6.013	7.099	7.282	6.506	8.725	7.568	6.256	8.056	8.613	5.014	4.017
CAMARGO	70	190	84	105	103	56	104	63	109	110	72	58	39
CAMBARA DO SUL	207	36	95	89	113	76	63	82	65	131	87	124	211
CAMPESTRE DA SERRA	60	72	53	76	650	188	229	369	1.602	1.134	1.326	929	158
CAMPINA DAS MISSOES	107	68	113	128	133	147	286	153	60	134	129	147	153
CAMPINAS DO SUL	128	120	208	171	165	254	380	407	141	159	176	160	180
CAMPO BOM	5.394	3.676	11.692	27.271	26.920	25.962	27.963	25.661	16.081	10.702	10.258	23.018	20.412
CAMPO NOVO	167	153	163	350	304	337	845	589	956	5.862	3.338	2.435	551
CAMPOS BORGES	167	88	71	192	298	293	262	146	119	78	58	117	145
CANDELARIA	2.397	2.018	2.365	2.373	2.685	3.017	3.765	4.657	12.622	9.814	6.496	9.732	15.670
CANDIDO GODOI	190	181	253	230	263	690	482	583	270	378	454	273	236
CANDIOTA	224	171	260	209	231	159	242	521	333	596	1.062	568	420
CANELA	2.198	2.599	3.387	3.912	3.564	4.478	4.781	7.033	2.336	2.742	6.899	5.658	16.285

Infrações no RS

por Local da autuação

Dados até: dezembro/2019 (parcial)

Local Autuação	2007	2008	2009	2010	2011	2012	2013	2014	2015	2016	2017	2018	2019
CANGUCU	615	867	1.391	2.119	2.521	1.843	1.396	1.373	1.679	1.445	620	932	840
CANOAS	18.145	26.973	23.980	31.693	53.014	49.869	35.416	83.364	52.854	59.622	60.694	62.963	49.178
CANUDOS DO VALE	37	58	67	69	33	49	50	66	48	34	28	43	12
CAPAO BONITO DO SUL	19	69	44	38	30	17	47	188	1.523	1.173	1.064	734	93
CAPAO DA CANOA	14.115	13.192	14.600	9.023	5.246	6.854	4.109	8.373	11.081	16.971	12.574	6.181	9.347
CAPAO DO CIPO	197	164	120	37	163	386	380	221	200	264	540	387	685
CAPAO DO LEAO	391	536	745	909	1.099	830	2.647	2.608	2.257	2.828	4.128	5.702	1.463
CAPELA DE SANTANA	3.503	2.633	2.423	3.404	4.697	3.906	3.154	3.649	3.738	5.620	2.206	1.293	3.050
CAPITAO	68	64	81	42	69	55	68	59	107	384	78	49	18
CAPIVARI DO SUL	5.524	3.877	1.908	2.586	2.383	2.439	2.892	11.001	14.537	5.807	11.437	10.761	11.963
CARAA	72	168	210	204	180	442	428	213	119	52	93	132	219
CARAZINHO	6.070	7.135	8.370	6.147	8.542	8.460	9.771	9.396	8.202	8.319	9.829	7.155	6.304
CARLOS BARBOSA	3.880	5.274	4.497	2.499	1.872	2.015	2.589	3.796	6.086	4.313	4.541	4.680	3.857
CARLOS GOMES	12	0	7	7	6	6	15	10	9	34	22	38	12
CASCA	2.376	2.598	2.810	2.177	2.521	3.282	4.285	8.330	6.679	8.943	7.652	6.058	8.492
CASEIROS	107	156	155	239	982	269	5.654	1.415	2.168	2.254	1.935	1.726	245
CATUIPE	202	582	427	586	448	830	542	646	662	388	282	322	234
CAXIAS DO SUL	65.791	52.582	80.167	86.114	87.640	97.692	71.437	97.411	98.443	112.359	89.998	74.000	85.201
CENTENARIO	12	22	9	33	16	37	25	24	40	53	68	79	68
CERRITO	124	81	111	56	52	25	310	275	482	486	76	518	244
CERRO BRANCO	64	145	130	112	304	119	37	51	277	238	115	37	120
CERRO GRANDE	41	35	10	50	84	91	115	31	194	107	54	286	233
CERRO GRANDE DO SUL	141	123	176	85	62	96	156	138	90	72	55	128	109
CERRO LARGO	247	215	345	455	418	465	1.817	1.632	1.692	1.729	1.501	1.292	532
CHAPADA	308	257	353	371	550	447	230	403	283	96	241	411	268
CHARQUEADAS	1.957	2.209	2.442	2.587	2.626	2.557	2.478	2.865	1.370	1.564	1.160	1.695	1.156
CHARRUA	50	95	60	203	66	53	301	184	41	34	27	100	87
CHIAPETTA	161	229	176	181	193	256	412	313	297	179	139	156	657
CHUI	219	299	116	112	151	1.580	3.482	1.370	1.885	2.877	4.184	3.248	1.684
CHUVISCA	83	105	209	594	296	313	356	191	505	108	76	143	127
CIDREIRA	761	584	716	486	583	919	1.086	929	637	617	676	566	607
CIRIACO	90	90	128	312	346	374	278	284	176	183	185	174	241
COLINAS	64	67	32	40	84	64	94	90	46	105	23	41	45
COLORADO	101	100	51	65	64	219	150	129	66	37	38	68	96
CONDOR	164	155	181	389	283	269	399	467	415	186	177	195	160
CONSTANTINA	533	485	440	636	1.018	800	835	735	680	731	543	455	481
COQUEIRO BAIXO	13	87	48	16	35	9	79	129	50	40	20	4	14
COQUEIROS DO SUL	15	11	4	23	16	15	34	43	49	0	26	4	10
CORONEL BARROS	499	242	443	371	776	1.428	1.507	561	1.108	2.802	1.524	530	702

Infrações no RS

por Local da autuação

Dados até: dezembro/2019 (parcial)

Local Autuação	2007	2008	2009	2010	2011	2012	2013	2014	2015	2016	2017	2018	2019
CORONEL BICACO	430	581	748	521	657	495	401	588	442	539	351	443	643
CORONEL PILAR	0	0	5	34	8	7	0	2	9	2	1	3	8
COTIPORA	26	25	47	60	57	76	160	208	80	39	154	121	125
COXILHA	4.151	3.928	4.475	3.425	6.349	5.938	6.098	7.051	6.379	5.848	2.272	2.157	3.388
CRISSIUMAL	566	542	484	437	415	748	837	580	319	416	219	273	669
CRISTAL	353	435	411	449	363	559	477	293	443	478	869	752	413
CRISTAL DO SUL	126	120	104	141	81	254	57	87	55	76	62	62	78
CRUZ ALTA	19.708	16.376	20.191	17.337	14.764	14.094	24.286	21.623	19.659	20.314	14.688	12.725	10.107
CRUZALTENSE	7	6	17	9	32	28	29	13	6	7	10	45	11
CRUZEIRO DO SUL	2.357	3.958	6.606	5.578	3.473	3.160	3.671	3.613	3.402	4.293	2.862	2.511	2.657
DAVID CANABARRO	95	49	64	94	70	104	218	263	180	107	83	97	79
DERRUBADAS	14	43	32	35	51	49	63	35	26	51	36	34	30
DEZESSEIS DE NOVEMBRO	36	16	38	26	18	42	25	11	7	33	11	48	19
DILERMANDO DE AGUIAR	43	25	25	38	26	10	20	79	41	730	396	411	56
DOIS IRMAOS	713	476	581	626	1.059	1.158	875	1.266	824	1.725	1.658	1.499	1.487
DOIS IRMAOS DAS MISSOES	14	8	11	2	20	14	16	26	35	4	16	15	4
DOIS LAJEADOS	153	334	299	343	336	246	306	53	98	89	49	50	92
DOM FELICIANO	334	229	462	286	417	204	336	355	133	135	254	127	232
DOM PEDRITO	2.934	2.707	2.659	2.571	3.928	3.371	7.462	4.301	2.951	2.350	2.343	2.369	1.689
DOM PEDRO DE ALCANTARA	80	71	110	225	660	460	467	383	117	759	581	585	183
DONA FRANCISCA	49	24	50	91	584	270	224	184	207	254	184	97	263
DOUTOR MAURICIO CARDOSO	203	200	102	166	200	271	269	124	111	115	61	84	55
DOUTOR RICARDO	169	91	153	199	237	186	222	293	204	105	86	99	107
ELDORADO DO SUL	4.578	5.054	5.488	5.653	10.008	8.079	7.519	9.316	9.470	16.920	12.559	12.282	5.994
ENCANTADO	4.642	5.786	6.151	5.956	5.795	5.934	6.252	6.553	6.134	6.882	4.935	3.598	4.865
ENCRUZILHADA DO SUL	1.323	1.234	1.285	1.015	1.165	1.346	1.439	1.248	1.155	2.638	1.690	1.506	2.327
ENGENHO VELHO	26	32	3	14	9	43	68	59	41	5	28	69	64
ENTRE-IJUIS	2.625	2.179	1.867	1.959	2.670	3.789	15.306	4.940	7.756	6.533	6.759	7.234	1.271
ENTRE RIOS DO SUL	32	45	110	112	153	126	150	197	16	57	84	140	183
EREBANGO	212	896	233	536	439	104	160	181	80	74	62	66	111
ERECHIM	11.603	9.465	9.907	12.739	15.104	15.946	37.801	24.417	23.468	23.843	18.025	16.535	15.704
ERNESTINA	3.946	4.676	5.087	2.295	175	108	163	460	1.017	325	335	316	1.153
ERVAL GRANDE	203	168	292	481	339	328	331	513	209	248	237	157	1.040
ERVAL SECO	90	72	41	48	54	237	185	172	106	125	146	202	220
ESMERALDA	48	90	59	104	78	80	86	109	56	97	128	100	268
ESPERANCA DO SUL	15	15	11	26	28	46	53	43	37	25	22	35	59
ESPUMOSO	9.149	12.655	14.780	14.668	11.256	14.015	1.764	9.494	14.861	12.341	9.640	8.834	13.101
ESTACAO	141	155	189	335	268	223	486	2.204	12.877	10.817	8.989	8.975	5.115
ESTANCIA VELHA	1.163	1.632	2.339	2.707	3.175	3.377	4.216	10.032	6.093	3.573	3.559	3.160	5.878

Infrações no RS

por Local da autuação

Dados até: dezembro/2019 (parcial)

Local Autuação	2007	2008	2009	2010	2011	2012	2013	2014	2015	2016	2017	2018	2019
ESTEIO	15.468	6.105	40.733	5.964	5.041	5.671	6.641	8.888	7.920	5.353	9.069	7.496	5.488
ESTRELA	4.105	4.602	9.450	8.925	12.846	11.902	8.318	6.026	6.488	10.811	9.174	4.478	3.915
ESTRELA VELHA	35	14	9	47	161	189	90	231	52	20	48	34	86
EUGENIO DE CASTRO	24	12	48	73	102	100	57	53	81	27	41	49	50
FAGUNDES VARELA	5	2	37	39	42	42	63	53	26	7	43	75	42
FARROUPILHA	16.000	22.638	21.563	17.018	12.252	13.998	15.224	22.224	27.045	110.827	74.500	34.175	20.069
FAXINAL DO SOTURNO	152	100	198	289	468	368	370	505	303	372	336	359	539
FAXINALZINHO	22	30	50	147	129	167	80	81	54	39	166	91	65
FAZENDA VILANOVA	1.463	2.893	2.553	1.698	1.316	874	1.212	8.136	46.898	41.487	23.269	18.855	1.637
FELIZ	2.481	2.305	1.564	2.205	2.897	2.825	3.092	2.519	943	1.404	890	1.290	2.540
FLORES DA CUNHA	3.921	3.691	4.846	5.850	6.278	7.490	7.322	7.365	5.117	4.387	4.486	5.721	5.338
FLORIANO PEIXOTO	4	4	16	16	27	22	27	17	3	0	7	17	31
FONTOURA XAVIER	806	820	1.358	1.274	1.958	1.660	1.814	1.072	611	1.276	758	553	721
FORMIGUEIRO	53	121	254	219	142	93	139	325	211	250	294	104	153
FORQUETINHA	59	169	510	208	208	239	228	151	108	101	227	164	93
FORTALEZA DOS VALOS	173	62	53	83	114	217	243	219	115	77	216	151	66
FREDERICO WESTPHALEN	2.381	2.196	2.708	3.530	3.917	7.113	7.293	5.328	4.606	6.200	6.876	6.718	4.114
GARIBALDI	3.361	3.403	3.814	2.988	3.887	4.448	5.546	5.940	9.723	6.993	5.149	4.169	4.057
GARRUCHOS	33	38	38	99	45	26	14	24	11	13	3	45	131
GAURAMA	205	139	301	257	194	153	504	296	188	207	193	252	264
GENERAL CAMARA	629	219	142	110	186	235	215	289	241	215	252	231	270
GENTIL	14	25	52	39	156	115	89	70	76	56	108	121	60
GETULIO VARGAS	2.314	1.686	1.468	2.295	2.338	2.055	2.120	1.505	873	1.031	1.689	1.996	1.997
GIRUA	863	1.208	1.540	1.309	1.066	852	1.058	1.351	812	1.472	1.133	1.090	1.480
GLORINHA	14.286	15.455	5.436	30.710	7.643	1.648	2.540	3.829	2.378	12.815	16.781	7.986	3.415
GRAMADO	6.726	6.058	6.853	7.738	9.552	11.647	10.691	10.575	7.046	8.355	7.933	7.394	10.411
GRAMADO DOS LOUREIROS	26	20	52	23	44	34	74	62	28	47	59	29	279
GRAMADO XAVIER	23	22	57	25	70	56	106	37	35	51	81	54	41
GRAVATAI	20.683	20.034	17.915	19.125	17.768	19.960	30.712	32.504	26.576	32.083	26.373	34.793	26.403
GUABIJU	5	6	20	22	22	21	21	37	25	4	27	7	24
GUAIBA	20.279	15.186	10.720	19.740	8.529	5.998	6.234	7.676	15.009	8.965	7.731	8.057	10.978
GUAPORE	1.492	1.771	1.534	1.285	1.213	1.819	1.665	1.603	892	619	619	676	980
GUARANI DAS MISSOES	88	100	95	142	218	138	393	662	832	795	951	506	180
HARMONIA	117	223	133	397	313	302	274	243	94	74	107	106	124
HERVAL	159	171	102	149	255	237	220	271	136	54	36	67	48
HERVEIRAS	35	25	30	38	90	78	129	32	50	42	46	78	39
HORIZONTINA	1.266	642	775	601	1.494	1.538	2.066	1.631	1.389	873	780	934	494
HULHA NEGRA	398	320	382	242	321	400	461	710	495	531	598	399	477
HUMAITA	215	212	191	199	142	210	224	183	140	91	109	190	237

Infrações no RS

por Local da autuação

Dados até: dezembro/2019 (parcial)

Local Autuação	2007	2008	2009	2010	2011	2012	2013	2014	2015	2016	2017	2018	2019
IBARAMA	37	21	50	43	105	123	221	164	111	221	112	131	137
IBIACA	69	110	152	91	168	351	193	196	196	112	193	171	122
IBIRAIARAS	126	107	189	156	335	505	532	517	141	76	82	229	252
IBIRAPUITA	110	76	78	159	150	218	167	132	72	58	84	180	147
IBIRUBA	1.782	2.187	1.556	1.751	1.781	2.026	2.548	1.905	1.527	1.840	1.049	1.066	1.108
IGREJINHA	5.247	4.003	3.821	3.008	3.964	4.876	4.669	4.096	3.147	5.238	3.235	3.113	3.871
IJUI	8.270	8.239	6.798	9.697	10.460	12.341	13.981	13.244	11.323	11.374	9.495	9.489	10.560
ILOPOLIS	177	204	291	134	145	215	325	221	121	72	58	59	77
IMBE	2.107	1.135	1.560	1.540	1.660	1.645	1.479	1.398	786	1.094	1.457	1.745	2.706
IMIGRANTE	95	61	46	109	174	90	68	41	25	27	130	48	65
INDEPENDENCIA	485	616	255	393	291	574	418	424	240	198	431	243	205
INHACORA	10	25	22	32	64	63	128	92	71	88	48	61	51
IPE	35	74	59	79	110	107	200	138	95	156	129	488	102
IPIRANGA DO SUL	36	13	21	52	49	25	73	69	47	17	14	16	7
IRAI	307	317	187	254	347	311	245	9.211	6.455	6.104	4.479	3.489	448
ITAARA	673	6.976	6.274	2.514	6.608	3.951	1.763	3.434	7.381	10.167	6.554	7.774	930
ITACURUBI	0	49	75	351	205	111	80	60	51	66	41	123	105
ITAPUCA	46	30	21	18	6	36	17	10	18	15	25	26	84
ITAQUI	1.090	1.100	1.109	1.168	2.095	2.232	2.157	3.514	5.774	5.233	3.857	4.153	2.071
ITATI	5.429	9.421	14.883	16.807	963	2.412	3.061	4.048	3.472	13.040	6.965	9.350	14.405
ITATIBA DO SUL	23	24	35	48	33	77	110	100	92	70	76	60	98
IVORA	14	9	7	12	23	29	54	43	31	14	13	9	22
IVOTI	503	483	405	630	906	864	1.109	1.124	691	616	719	665	773
JABOTICABA	188	243	237	306	183	378	285	244	352	97	135	231	103
JACUIZINHO	16	12	28	18	31	22	36	55	10	15	13	0	18
JACUTINGA	71	127	132	147	84	198	211	191	84	107	121	155	96
JAGUARAO	662	328	432	388	751	886	1.019	1.020	464	274	319	268	274
JAGUARI	239	544	636	404	440	394	670	2.269	2.706	2.976	2.347	2.099	981
JAQUIRANA	54	63	28	127	126	79	53	40	60	84	142	165	281
JARI	0	17	11	18	0	8	8	21	12	10	17	34	60
JOIA	123	230	80	205	422	342	460	399	262	124	122	139	162
JULIO DE CASTILHOS	606	448	446	724	827	1.275	1.445	3.126	3.289	3.155	3.845	4.273	1.693
LAGOA BONITA DO SUL	40	29	57	33	20	39	65	47	34	53	38	29	58
LAGOA DOS TRES CANTOS	12	20	22	46	129	176	175	43	47	80	92	64	110
LAGOA VERMELHA	10.882	6.767	9.730	7.770	9.307	7.378	13.889	12.363	9.329	6.543	6.930	5.301	3.694
LAGOAO	74	103	157	58	40	91	65	140	89	90	160	179	50
LAJEADO	12.248	13.535	26.546	32.476	35.878	20.094	23.086	15.866	17.587	12.791	13.842	9.408	8.717
LAJEADO DO BUGRE	47	103	67	70	129	105	200	66	162	132	134	285	221
LAVRAS DO SUL	403	386	406	184	267	537	480	586	361	380	317	343	144

Infrações no RS

por Local da autuação

Dados até: dezembro/2019 (parcial)

Local Autuação	2007	2008	2009	2010	2011	2012	2013	2014	2015	2016	2017	2018	2019
LIBERATO SALZANO	64	54	56	49	155	197	160	204	169	29	48	132	167
LINDOLFO COLLOR	116	42	137	95	262	273	269	209	110	189	173	117	119
LINHA NOVA	45	22	13	28	41	60	46	62	16	0	6	13	16
MACAMBARA	384	296	273	175	762	432	217	296	178	471	234	219	145
MACHADINHO	184	185	191	146	172	413	305	248	170	169	188	453	524
MAMPITUBA	30	49	42	65	52	81	55	15	21	99	7	8	18
MANOEL VIANA	1.308	1.609	1.235	406	446	521	547	516	389	380	267	189	278
MAQUINE	804	580	578	766	657	647	516	13.342	21.074	23.196	10.071	978	2.129
MARATA	48	28	44	41	119	103	108	79	34	19	17	44	46
MARAU	4.416	3.979	3.661	2.070	3.158	4.154	2.974	3.937	2.786	2.285	2.043	1.613	3.141
MARCELINO RAMOS	121	109	100	172	114	150	640	261	113	202	177	202	161
MARIANA PIMENTEL	39	47	21	75	60	44	126	52	30	48	51	56	112
MARIANO MORO	61	33	51	55	68	73	69	74	34	33	14	43	80
MARQUES DE SOUZA	1.138	1.338	1.847	582	1.125	789	1.246	1.790	660	1.359	1.119	500	1.669
MATA	92	233	73	59	177	230	296	331	270	208	211	409	584
MATO CASTELHANO	121	143	52	156	313	734	1.709	1.386	1.261	1.598	1.957	1.166	359
MATO LEITAO	242	280	273	236	172	211	386	2.731	3.315	1.303	868	2.180	1.878
MATO QUEIMADO	3	7	2	21	15	28	77	110	18	11	13	27	32
MAXIMILIANO DE ALMEIDA	193	218	313	352	240	345	287	208	187	190	98	190	200
MINAS DO LEO	158	116	81	161	131	174	187	178	162	273	634	581	627
MIRAGUAI	200	226	265	220	531	704	402	570	455	400	616	364	615
MONTAURI	14	3	13	28	38	49	71	101	22	1	28	28	15
MONTE ALEGRE DOS CAMPOS	94	17	9	5	5	36	225	113	119	13	111	43	66
MONTE BELO DO SUL	14	14	100	24	91	68	68	43	17	2	1	5	14
MONTENEGRO	12.757	12.602	11.998	11.368	15.597	15.518	17.217	21.104	17.280	26.372	26.358	30.564	26.199
MORMACO	151	204	60	50	232	81	156	92	48	119	39	57	40
MORRINHOS DO SUL	75	76	42	66	60	111	71	16	18	27	7	3	3
MORRO REDONDO	182	191	177	232	291	221	420	150	612	600	488	67	93
MORRO REUTER	196	314	285	521	620	576	639	1.100	786	653	608	699	372
MOSTARDAS	212	335	353	326	234	319	436	416	317	172	117	123	108
MUCUM	190	248	376	508	307	351	310	170	130	177	93	162	394
MUITOS CAPOES	99	144	96	129	193	660	527	707	2.364	1.805	1.024	1.761	1.897
MULITERNO	36	14	9	8	31	35	57	50	10	38	88	71	72
NAO-ME-TOQUE	747	368	340	451	443	760	803	735	675	431	398	1.050	924
NICOLAU VERGUEIRO	52	58	35	32	27	17	29	49	55	7	42	68	61
NONOAI	5.286	4.911	5.247	6.551	5.914	5.917	5.331	4.659	3.154	3.468	3.266	2.618	4.440
NOVA ALVORADA	14	73	50	62	97	172	131	74	101	130	78	58	117
NOVA ARACA	838	980	2.068	1.351	1.274	1.890	1.256	1.522	584	1.810	1.147	218	606
NOVA BASSANO	1.020	817	1.215	1.519	666	972	680	905	1.684	4.378	1.959	606	1.937

Infrações no RS

por Local da autuação

Dados até: dezembro/2019 (parcial)

Local Autuação	2007	2008	2009	2010	2011	2012	2013	2014	2015	2016	2017	2018	2019
NOVA BOA VISTA	1	10	22	48	44	32	28	26	21	20	39	32	21
NOVA BRESCIA	145	95	66	102	106	107	103	77	66	34	10	5	31
NOVA CANDELARIA	43	22	14	20	35	51	50	25	18	12	27	51	25
NOVA ESPERANCA DO SUL	107	124	75	146	268	405	339	276	281	314	247	196	443
NOVA HARTZ	594	592	1.036	1.946	1.489	2.262	871	6.560	5.152	16.112	4.828	2.424	3.453
NOVA PADUA	83	6	16	13	27	31	12	37	20	16	10	32	47
NOVA PALMA	110	71	78	271	222	96	64	224	105	153	64	129	136
NOVA PETROPOLIS	995	1.935	2.212	2.884	2.721	2.572	2.217	2.805	2.017	2.909	2.870	1.922	1.805
NOVA PRATA	2.608	1.957	1.948	2.158	3.082	2.495	2.469	1.698	1.283	2.048	1.066	1.485	1.354
NOVA RAMADA	38	22	13	11	17	64	233	217	173	237	141	202	428
NOVA ROMA DO SUL	184	85	59	176	96	62	74	118	288	255	127	118	95
NOVA SANTA RITA	1.866	1.636	5.076	7.878	4.205	67.123	162.512	35.297	48.760	50.227	47.296	37.019	4.270
NOVO BARREIRO	478	593	323	235	278	353	659	1.120	1.467	448	309	324	522
NOVO CABRAIS	2.949	5.553	5.138	3.376	3.498	3.505	3.616	5.713	12.453	15.207	14.202	10.470	12.335
NOVO HAMBURGO	21.954	12.588	38.384	30.968	23.096	15.446	24.719	26.925	41.537	38.421	36.156	57.217	44.099
NOVO MACHADO	23	41	21	33	45	70	98	69	47	60	57	76	46
NOVO TIRADENTES	39	37	34	14	26	50	13	13	46	29	50	100	93
NOVO XINGU	4	5	5	12	1	3	17	21	4	1	4	6	19
OSORIO	50.716	46.168	45.449	24.874	19.183	20.763	20.074	103.967	129.579	120.057	76.070	80.714	34.056
PAIM FILHO	176	180	135	134	170	184	221	252	243	161	55	69	95
PALMARES DO SUL	395	417	533	468	368	579	580	720	388	293	629	254	392
PALMEIRA DAS MISSOES	4.929	3.842	4.306	6.046	7.442	11.061	11.007	12.133	12.465	9.852	8.173	7.960	8.592
PALMITINHO	160	327	233	304	307	321	399	519	371	599	458	325	579
PANAMBI	1.694	1.766	1.893	4.090	3.807	5.527	6.590	6.423	8.786	7.336	8.747	9.049	5.432
PANTANO GRANDE	879	1.026	735	954	1.509	1.123	939	689	564	1.684	1.471	1.116	1.327
PARAI	546	430	423	330	526	762	814	886	393	499	505	221	345
PARAISO DO SUL	2.758	3.817	2.242	1.183	3.648	3.312	2.929	3.266	2.066	4.048	2.295	3.244	6.392
PARECI NOVO	90	74	80	249	237	357	344	262	246	257	516	287	160
PAROBE	29.859	45.181	36.771	10.690	3.646	4.745	4.086	13.445	22.547	21.269	16.688	17.869	15.553
PASSA SETE	277	153	75	238	409	265	163	163	137	260	135	107	217
PASSO DO SOBRADO	206	169	256	282	170	238	289	285	245	205	160	96	153
PASSO FUNDO	26.359	20.463	57.432	65.563	72.669	81.409	71.178	93.341	119.841	176.700	142.449	114.371	99.951
PAULO BENTO	15	27	129	49	56	66	116	110	72	37	122	87	58
PAVERAMA	166	234	239	199	224	234	556	3.115	2.958	170	180	221	320
PEDRAS ALTAS	25	16	28	30	24	11	36	109	30	59	6	11	2
PEDRO OSORIO	166	159	311	295	203	316	550	325	730	310	456	406	731
PEJUCARA	128	180	191	211	375	5.618	10.063	4.184	5.590	5.303	5.747	7.094	364
PELOTAS	15.497	15.454	16.795	10.744	29.180	38.004	28.083	36.981	53.439	42.282	38.476	24.219	22.473
PICADA CAFE	571	1.457	1.189	3.287	4.466	6.215	3.197	14.018	11.591	13.199	11.803	8.563	425

Infrações no RS

por Local da autuação

Dados até: dezembro/2019 (parcial)

Local Autuação	2007	2008	2009	2010	2011	2012	2013	2014	2015	2016	2017	2018	2019
PINHAL	48	29	64	51	122	62	72	109	149	131	156	184	99
PINHAL DA SERRA	27	10	24	39	10	29	17	28	19	12	28	42	71
PINHAL GRANDE	10	13	23	26	44	38	30	63	43	25	26	70	31
PINHEIRINHO DO VALE	19	71	44	50	38	145	32	26	21	17	46	72	96
PINHEIRO MACHADO	427	271	208	235	1.551	1.188	1.040	912	432	385	340	363	275
PINTO BANDEIRA	0	0	0	0	0	0	12	54	16	8	8	9	41
PIRAPO	15	12	13	54	25	15	25	11	5	1	7	10	18
PIRATINI	429	261	242	611	831	733	725	699	752	945	957	1.128	924
PLANALTO	566	572	598	514	620	531	565	533	335	432	584	383	415
POCO DAS ANTAS	56	60	42	61	25	68	103	158	81	114	38	29	87
PONTAO	126	150	126	55	50	46	129	94	55	60	45	91	306
PONTE PRETA	11	21	12	8	39	41	76	49	73	20	37	18	23
PORTAO	11.456	11.897	11.224	7.062	10.600	15.966	13.679	29.529	25.584	11.339	8.741	16.037	19.979
PORTO ALEGRE	446.184	455.078	583.322	620.561	799.487	840.664	682.528	822.193	899.002	1.108.856	1.135.412	1.131.155	950.571
PORTO LUCENA	44	64	43	74	200	300	294	91	111	40	54	193	178
PORTO MAUA	75	71	80	81	121	236	163	113	40	54	48	51	45
PORTO VERA CRUZ	6	18	9	35	14	35	18	21	14	0	28	15	10
PORTO XAVIER	132	140	146	147	164	250	583	256	310	289	327	232	273
POUSO NOVO	312	287	381	192	235	287	419	744	438	248	137	165	79
PRESIDENTE LUCENA	102	56	167	88	88	203	94	84	53	63	47	29	46
PROGRESSO	317	359	200	253	311	297	189	124	99	316	170	80	91
PROTASIO ALVES	10	1	9	10	21	11	20	20	31	23	16	22	79
PUTINGA	145	155	142	159	157	137	146	140	74	41	30	31	30
QUARAI	1.152	958	935	786	1.400	1.377	1.864	3.295	2.291	2.791	1.499	1.312	1.131
QUATRO IRMAOS	20	19	13	24	30	35	53	30	14	24	36	37	12
QUEVEDOS	10	10	14	45	30	31	56	36	28	45	23	30	4
QUINZE DE NOVEMBRO	167	109	58	215	238	195	126	172	55	49	76	52	99
REDENTORA	1.710	2.138	1.211	622	302	628	375	358	176	291	214	239	249
RELVADO	15	10	10	4	4	51	35	27	31	60	52	62	27
RESTINGA SECA	769	902	488	1.139	3.301	3.041	2.828	3.301	2.259	3.202	3.120	6.276	5.407
RIO DOS INDIOS	48	37	30	29	20	30	33	82	37	35	97	131	30
RIO GRANDE	16.407	25.611	27.813	29.661	31.316	56.516	48.455	37.915	39.058	45.496	56.636	47.869	41.365
RIO PARDO	1.381	1.200	1.159	1.116	1.570	2.471	2.508	4.903	9.951	8.292	6.676	4.938	2.087
RIOZINHO	34	91	131	92	95	110	74	100	90	55	146	77	43
ROCA SALES	198	290	255	357	297	331	145	155	96	189	143	170	336
RODEIO BONITO	289	359	386	400	238	315	342	364	381	234	193	278	369
ROLADOR	23	17	16	21	37	53	20	20	17	18	13	18	10
ROLANTE	996	943	1.142	835	1.118	1.124	1.057	1.116	1.332	1.231	1.148	871	921
RONDA ALTA	357	276	455	303	313	360	431	345	352	392	350	92	409

Infrações no RS

por Local da autuação

Dados até: dezembro/2019 (parcial)

Local Autuação	2007	2008	2009	2010	2011	2012	2013	2014	2015	2016	2017	2018	2019
RONDINHA	4.361	3.428	1.743	177	153	160	927	1.090	1.084	512	190	71	1.504
ROQUE GONZALES	307	337	255	332	531	519	476	336	222	195	232	193	301
ROSARIO DO SUL	3.574	4.169	3.687	2.559	2.087	3.219	11.994	12.573	22.827	25.264	18.195	14.420	4.632
SAGRADA FAMILIA	13	43	46	44	49	64	159	68	200	54	52	151	159
SALDANHA MARINHO	413	118	332	207	108	200	277	120	87	128	155	158	84
SALTO DO JACUI	364	335	710	779	745	705	401	443	374	460	419	382	409
SALVADOR DAS MISSOES	31	38	73	54	61	52	58	61	30	34	17	22	30
SALVADOR DO SUL	174	319	165	181	423	392	371	237	274	239	195	286	363
SANANDUVA	782	676	1.285	990	1.078	1.171	758	704	529	944	1.291	995	826
SANTA BARBARA DO SUL	155	257	249	279	457	496	369	314	395	367	452	781	403
SANTA CECILIA DO SUL	29	11	11	17	29	15	103	16	4	29	32	50	38
SANTA CLARA DO SUL	296	210	182	436	291	299	398	191	184	85	56	73	86
SANTA CRUZ DO SUL	10.515	11.826	12.009	15.051	10.650	10.037	14.350	16.822	17.514	15.749	12.169	12.889	13.779
SANTA MARGARIDA DO SUL	127	188	1.484	374	364	457	908	927	578	487	609	456	51
SANTA MARIA	27.322	38.667	34.422	28.717	36.819	37.918	45.842	44.863	53.234	61.329	52.373	54.170	59.181
SANTA MARIA DO HERVAL	10	18	28	37	34	74	39	35	29	66	48	43	167
SANTA ROSA	7.738	9.281	10.805	10.503	10.620	14.602	15.375	10.567	9.486	8.905	9.049	10.062	10.931
SANTA TEREZA	8	38	21	20	100	78	54	49	10	6	11	47	53
SANTA VITORIA DO PALMAR	768	894	920	864	1.289	3.573	7.691	6.266	7.856	7.021	7.638	7.027	2.509
SANTANA DA BOA VISTA	102	108	56	60	111	1.862	4.017	1.304	1.581	1.731	791	2.047	255
SANTANA DO LIVRAMENTO	3.757	4.085	4.360	6.842	5.994	11.038	13.917	14.273	14.410	17.060	17.991	16.436	11.831
SANTIAGO	3.084	4.941	5.454	6.003	8.332	9.432	14.961	15.661	15.132	16.965	13.015	9.787	7.637
SANTO ANGELO	5.980	7.497	7.654	9.452	10.774	16.537	18.261	17.518	15.023	11.780	13.203	12.370	14.788
SANTO ANTONIO DA PATRULHA	5.770	5.646	6.248	7.676	15.085	9.362	21.002	16.840	15.530	19.673	17.299	10.094	7.030
SANTO ANTONIO DAS MISSOES	198	216	233	241	307	352	483	306	308	241	231	283	454
SANTO ANTONIO DO PALMA	34	55	60	33	28	33	65	49	50	24	27	21	18
SANTO ANTONIO DO PLANALTO	257	55	157	134	190	242	179	481	561	1.940	1.347	1.015	195
SANTO AUGUSTO	3.051	2.694	2.314	1.835	1.426	1.579	1.920	1.728	1.216	1.491	1.259	1.118	2.650
SANTO CRISTO	641	514	507	525	1.132	1.356	1.422	1.163	608	1.667	1.331	1.238	618
SANTO EXPEDITO DO SUL	31	77	49	11	43	33	12	39	14	11	16	28	52
SAO BORJA	4.726	3.563	4.140	3.889	3.267	3.584	5.192	4.929	4.145	6.314	4.846	5.042	3.433
SAO DOMINGOS DO SUL	45	42	59	64	176	140	157	143	58	92	75	82	98
SAO FRANCISCO DE ASSIS	995	1.150	972	1.013	1.705	1.643	1.251	2.385	2.123	2.182	1.718	1.145	1.099
SAO FRANCISCO DE PAULA	1.650	1.191	2.695	4.208	4.825	11.383	6.755	11.663	14.303	30.349	12.833	17.817	21.061
SAO GABRIEL	2.167	2.452	2.527	2.021	3.191	3.363	6.756	9.063	8.182	5.571	4.979	4.537	3.516
SAO JERONIMO	2.128	2.361	1.873	2.405	2.824	2.867	2.490	2.176	1.068	1.726	1.101	1.629	1.561
SAO JOAO DA URTIGA	55	65	136	59	66	276	167	215	72	84	285	177	127
SAO JOAO DO POLESINE	43	17	22	263	187	143	124	388	68	143	39	59	110
SAO JORGE	31	21	65	85	76	69	52	130	91	58	24	41	56

Infrações no RS

por Local da autuação

Dados até: dezembro/2019 (parcial)

Local Autuação	2007	2008	2009	2010	2011	2012	2013	2014	2015	2016	2017	2018	2019
SAO JOSE DAS MISSOES	48	33	48	60	79	75	59	36	63	63	44	83	50
SAO JOSE DO HERVAL	51	68	52	64	130	301	284	176	78	68	298	454	515
SAO JOSE DO HORTENCIO	62	29	34	77	79	140	127	53	70	40	50	102	136
SAO JOSE DO INHACORA	8	3	8	8	28	6	27	34	3	8	17	16	7
SAO JOSE DO NORTE	322	344	337	454	250	695	1.004	768	397	302	234	365	853
SAO JOSE DO OURO	146	204	97	121	311	197	196	195	98	121	182	87	166
SAO JOSE DO SUL	45	78	84	109	101	116	131	131	53	47	39	17	35
SAO JOSE DOS AUSENTES	30	50	51	53	134	70	98	81	68	54	148	81	178
SAO LEOPOLDO	44.582	33.541	31.862	31.260	34.164	36.506	48.683	59.481	118.124	82.514	72.868	70.345	60.581
SAO LOURENCO DO SUL	2.228	2.737	3.466	2.996	3.171	3.993	5.485	4.874	4.289	3.739	4.243	4.735	4.332
SAO LUIZ GONZAGA	1.787	1.621	1.654	2.101	2.927	2.888	4.024	2.957	2.305	4.042	3.182	5.427	3.291
SAO MARCOS	1.225	2.358	1.630	3.446	1.604	2.096	2.294	1.667	6.340	4.535	4.480	3.262	1.463
SAO MARTINHO	1.483	1.739	1.522	897	1.362	1.186	3.101	3.066	1.759	1.991	1.382	1.739	2.986
SAO MARTINHO DA SERRA	50	24	32	60	55	59	38	64	55	89	56	40	28
SAO MIGUEL DAS MISSOES	214	258	190	208	179	2.993	4.441	3.357	2.103	1.546	551	147	188
SAO NICOLAU	73	76	105	113	221	178	131	166	73	68	125	84	28
SAO PAULO DAS MISSOES	157	57	98	180	124	242	177	140	127	80	105	98	102
SAO PEDRO DA SERRA	66	152	112	80	58	93	136	98	81	63	53	90	80
SAO PEDRO DAS MISSOES	12	19	19	42	53	22	52	55	141	26	48	31	26
SAO PEDRO DO BUTIA	18	41	38	39	33	19	44	22	24	33	31	14	19
SAO PEDRO DO SUL	455	316	473	637	914	1.075	7.295	3.426	3.750	3.250	2.172	2.490	702
SAO SEBASTIAO DO CAI	15.285	13.244	18.045	8.123	8.258	3.786	6.628	48.696	74.896	42.775	29.721	34.313	32.840
SAO SEPE	580	959	1.752	1.454	1.303	4.980	7.449	3.358	16.078	11.413	9.789	5.863	1.079
SAO VALENTIM	108	243	407	409	429	283	419	253	93	198	246	244	289
SAO VALENTIM DO SUL	27	30	66	266	267	98	137	66	33	47	15	34	55
SAO VALERIO DO SUL	17	28	43	42	40	56	40	40	21	11	18	7	34
SAO VENDELINO	3.809	3.960	3.461	1.211	331	319	202	269	1.939	685	6.575	3.670	6.716
SAO VICENTE DO SUL	679	552	349	373	1.268	2.350	7.061	1.778	2.761	4.523	4.022	4.029	2.312
SAPIRANGA	13.493	12.722	13.997	14.002	15.020	19.037	20.687	33.632	38.709	26.952	23.980	20.247	22.902
SAPUCAIA DO SUL	9.055	8.181	7.843	7.717	10.898	12.024	8.802	7.449	4.444	4.894	5.442	6.217	5.907
SARANDI	3.485	3.843	3.690	3.642	6.494	7.196	6.015	7.880	5.931	6.040	6.303	7.327	4.525
SEBERI	1.253	929	912	1.105	890	1.971	2.559	2.515	1.563	3.172	3.616	3.772	1.972
SEDE NOVA	13	48	32	46	62	78	105	85	74	20	19	31	43
SEGREDO	81	70	76	108	79	114	242	126	80	72	137	100	55
SELBACH	841	651	219	150	406	500	801	1.264	602	199	376	412	540
SENADOR SALGADO FILHO	9	9	58	111	31	130	76	73	36	55	12	36	57
SENTINELA DO SUL	166	222	330	346	297	256	229	225	368	554	202	147	86
SERAFINA CORREA	1.419	1.894	1.285	1.571	2.295	2.305	1.950	1.650	660	1.291	793	373	556
SERIO	95	120	97	119	148	176	192	136	35	52	53	59	40

Infrações no RS

por Local da autuação

Dados até: dezembro/2019 (parcial)

Local Autuação	2007	2008	2009	2010	2011	2012	2013	2014	2015	2016	2017	2018	2019
SERTAO	3.700	3.566	3.867	1.289	908	868	593	975	368	525	180	409	169
SERTAO SANTANA	92	107	157	154	156	108	156	154	323	193	113	206	231
SETE DE SETEMBRO	27	21	8	43	133	42	83	29	33	7	15	13	29
SEVERIANO DE ALMEIDA	153	341	350	204	182	111	185	146	532	578	421	622	536
SILVEIRA MARTINS	10	6	5	23	22	25	34	65	41	121	44	15	6
SINIMBU	141	92	135	134	149	134	134	52	59	74	59	53	28
SOBRADINHO	1.050	762	687	904	2.185	1.634	1.336	1.402	676	1.207	665	771	1.063
SOLEDADE	7.041	6.756	5.757	9.153	9.786	9.950	13.090	10.891	8.637	3.689	8.099	12.952	2.233
TABAI	571	880	1.738	891	1.088	953	6.474	5.056	7.448	1.053	576	2.543	1.285
TAPEJARA	681	676	1.135	1.070	1.366	1.456	1.533	1.159	1.096	849	1.127	884	1.313
TAPERA	4.160	4.918	4.796	8.840	6.469	7.227	4.946	5.641	3.551	1.936	1.035	1.581	2.819
TAPES	1.063	1.633	2.073	2.001	1.324	1.889	1.831	2.233	1.218	1.521	1.077	1.163	323
TAQUARA	5.529	4.444	4.647	5.092	7.358	5.345	6.551	9.225	17.928	12.639	11.869	10.476	16.938
TAQUARI	14.378	13.508	16.167	12.787	12.937	9.746	9.362	12.525	10.574	14.063	9.163	7.431	9.846
TAQUARUCU DO SUL	30	155	62	37	90	71	104	190	202	63	27	82	169
TAVARES	52	138	104	132	167	101	161	94	173	97	50	57	94
TENENTE PORTELA	967	915	752	574	587	920	1.514	1.190	944	1.318	971	904	1.591
TERRA DE AREIA	3.282	1.015	2.096	2.610	2.185	3.555	2.468	3.697	3.696	3.641	1.923	2.331	1.552
TEUTONIA	4.797	5.989	6.526	6.503	4.932	6.811	5.545	4.617	12.558	9.483	5.791	5.283	5.949
TIO HUGO	555	1.059	914	915	1.451	1.242	1.191	995	8.537	24.082	20.068	23.384	4.845
TIRADENTES DO SUL	137	71	88	102	118	77	64	59	80	177	155	133	53
TOROPI	37	41	58	47	66	91	23	52	20	25	28	29	11
TORRES	29.549	23.887	22.550	12.207	6.649	9.266	7.688	84.009	170.435	58.112	44.614	42.365	18.773
TRAMANDAI	7.299	6.419	8.581	8.269	10.600	10.510	11.517	14.837	13.674	17.269	12.182	9.160	11.655
TRAVESSEIRO	64	24	46	45	54	52	12	21	32	39	12	8	27
TRES ARROIOS	98	69	86	110	174	134	105	100	196	354	277	315	172
TRES CACHOEIRAS	741	574	442	1.155	477	2.690	710	70.633	115.356	104.791	88.230	77.571	3.848
TRES COROAS	3.287	2.672	2.187	1.805	3.740	3.457	3.497	3.781	1.434	2.043	2.037	2.452	2.741
TRES DE MAIO	1.426	1.130	1.143	1.822	2.869	3.299	3.423	2.567	1.483	1.819	2.119	1.688	1.791
TRES FORQUILHAS	71	64	47	158	46	95	67	67	36	213	104	39	83
TRES PALMEIRAS	224	296	543	579	949	731	1.217	558	212	409	519	442	495
TRES PASSOS	1.147	1.029	1.067	1.114	1.042	1.457	1.533	1.395	1.622	1.579	1.581	1.825	1.356
TRINDADE DO SUL	262	621	737	610	565	434	376	324	124	241	178	311	512
TRIUNFO	13.408	34.565	51.570	4.468	7.839	35.481	28.798	16.965	11.812	4.758	3.742	2.926	1.495
TUCUNDUVA	222	146	130	101	217	342	614	401	168	232	213	205	112
TUNAS	83	66	61	65	75	69	45	84	136	62	31	38	24
TUPANCI DO SUL	40	50	38	52	28	21	17	2	7	5	19	10	17
TUPANCIRETA	481	837	1.151	765	1.288	1.481	1.609	1.432	871	855	930	753	783
TUPANDI	97	223	127	178	260	344	200	135	92	57	52	118	203

Infrações no RS

por Local da autuação

Dados até: dezembro/2019 (parcial)

Local Autuação	2007	2008	2009	2010	2011	2012	2013	2014	2015	2016	2017	2018	2019
TUPARENDI	607	698	505	301	372	513	838	871	482	439	579	542	770
TURUCU	61	49	96	139	127	128	180	275	116	1.065	1.166	116	117
UBIRETAMA	18	35	27	19	3	15	21	14	2	8	12	7	20
UNIAO DA SERRA	15	17	49	8	24	12	16	9	2	7	2	7	2
UNISTALDA	64	108	97	64	35	95	93	124	1.007	1.232	871	930	207
URUGUAIANA	5.809	6.100	6.310	5.700	7.554	9.590	13.059	18.345	15.092	13.953	12.160	11.070	7.317
VACARIA	5.920	55.734	68.520	58.678	63.490	63.910	10.986	39.026	32.205	31.800	32.627	26.625	8.059
VALE DO SOL	466	332	455	560	398	478	441	1.205	635	544	300	305	255
VALE REAL	4.654	3.649	567	702	993	943	1.248	1.289	217	410	397	394	699
VALE VERDE	34	39	82	159	58	75	74	173	110	58	93	56	115
VANINI	44	24	9	10	86	64	93	93	23	48	44	30	51
VENANCIO AIRES	17.849	14.344	16.585	14.556	10.348	10.096	10.911	19.735	15.128	15.606	14.581	15.109	18.178
VERA CRUZ	2.388	2.427	3.075	5.733	5.125	4.708	5.392	9.293	14.307	13.811	10.310	10.172	10.910
VERANOPOLIS	6.538	5.972	4.477	4.320	3.834	3.980	4.212	5.273	3.430	1.123	2.187	1.964	1.277
VESPASIANO CORREA	78	85	126	309	206	122	86	44	37	62	42	32	44
VIADUTOS	126	135	133	167	94	135	202	142	159	109	102	104	140
VIAMAO	11.687	9.261	9.038	17.334	14.655	18.237	19.914	52.407	49.720	46.772	71.900	84.300	58.143
VICENTE DUTRA	51	79	175	127	155	156	162	82	122	130	84	181	84
VICTOR GRAEFF	180	114	109	145	105	107	126	192	837	138	182	235	163
VILA FLORES	391	568	1.300	1.104	917	378	496	524	184	62	214	174	124
VILA LANGARO	10	20	43	29	19	40	65	48	32	36	38	40	29
VILA MARIA	4.068	3.759	3.826	1.233	1.795	2.368	1.693	1.978	2.670	645	466	321	921
VILA NOVA DO SUL	94	34	114	115	159	462	1.687	990	1.911	1.356	741	700	111
VISTA ALEGRE	21	72	37	22	57	66	40	74	40	108	90	74	61
VISTA ALEGRE DO PRATA	44	57	61	65	43	28	24	21	20	27	33	39	61
VISTA GAUCHA	76	83	72	79	70	125	91	185	65	57	46	99	72
VITORIA DAS MISSOES	20	43	63	56	47	132	133	102	352	1.367	803	2.658	534
WESTFALIA	119	179	161	209	224	503	638	1.180	619	588	190	109	132
XANGRI-LA	2.809	3.011	3.657	3.758	4.111	3.737	4.683	6.406	4.917	7.595	6.220	5.169	7.914