

Diagnóstico da Acidentalidade Fatal no Trânsito 2023 - até agosto

Metodologia

02. Resumo dos Acidentes com
Vítimas Fatais no RS

07. Vítimas Fatais por Participação no
Acidente

03. Vítimas Fatais por Dia da Semana
e Turno

08. Veículos Envolvidos em Acidentes
Fatais

04. Acidentes Fatais por Dia da
Semana e Turno

09. Veículos Envolvidos em Acidentes
Fatais por Natureza

05. Acidentes Fatais por Tipo de Via

10. Acidentalidade Fatal por Mês e
Ano

06. Vítimas Fatais por Faixa Etária e
Sexo

11. Acidentalidade Fatal por
Município e Tipo de Via

Metodologia

As informações apresentadas neste relatório tem como fonte de dados o Sistema de Consultas Integradas (CSI) da Secretaria de Segurança Pública (SSP), onde bases de dados de órgãos subordinados à SSP (Brigada Militar, Polícia Civil, Superintendência dos Serviços Penitenciários e Instituto Geral de Perícias) estão reunidas de forma padronizada.

A coleta de dados de acidentes de trânsito envolvendo vítimas fatais é obtida através de pesquisa e investigação de ocorrências policiais registradas no CSI. A pesquisa é feita de forma minuciosa levando-se em conta os falecimentos cuja causa envolva acidente de trânsito desde de que não ultrapasse 30 dias entre o acidente e o falecimento.

As definições apresentadas neste glossário têm como fonte o Código de Trânsito Brasileiro e a Norma NBR 10697/1989 que define os termos técnicos utilizados na preparação e execução de pesquisas relativas a acidentes de trânsito e elaboração de relatórios. Esta Norma tem como documentação complementar a Norma NBR 6067, o regulamento do Código Nacional de Trânsito, a Convenção sobre o Trânsito Viário de Viena e a Classificação Internacional de Doenças da Organização Mundial de Saúde.

Algumas alterações foram necessárias para adaptar esta documentação ao levantamento de acidentes de trânsito com vítimas fatais realizado no DETRAN/RS.

Glossário

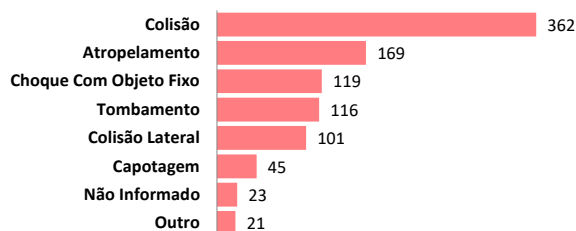
Acidente de Trânsito com Vítima Fatal	Todo evento não premeditado envolvendo veículo automotor, de propulsão humana ou animal, em que resulte pelo menos um óbito, e onde pelo menos uma das partes está em movimento nas vias terrestres ou áreas abertas ao público. Pode originar-se, terminar ou envolver veículo parcialmente na via pública.
Vítima Fatal	Vítima que faleceu em razão das lesões decorrentes do acidente de trânsito, no momento ou até 30 dias após a ocorrência do mesmo.
Natureza	
Atropelamento	Acidente em que pedestre(s) sofre o impacto de um veículo.
Capotagem	Acidente em que o veículo gira sobre si mesmo, em qualquer sentido, chegando a ficar com as rodas para cima, imobilizando-se em qualquer posição.
Choque com Objeto Fixo	Acidente em que há impacto de um veículo contra qualquer objeto fixo.
Colisão	Acidente em que um veículo sofre o impacto de outro veículo, podendo ser frontal, traseira ou transversal em sentido ortogonal ou obliquamente.
Colisão Lateral	Colisão que ocorre lateralmente, quando os veículos transitam na mesma direção, podendo ser no mesmo sentido ou em sentidos opostos. Este tipo de colisão também é conhecido como abalroamento.
Tombamento	Acidente em que o veículo sai de sua posição normal, imobilizando-se sobre uma de suas laterais, sua frente ou sua traseira. Envolve também saída de pista e queda de veículo de pontes, viadutos, elevadas e mudanças de nível em geral.
Outro	Acidente que não se enquadra nos descritos acima.
Participação	
Condutor	Pessoa que conduz um veículo automotor, habilitada ou não.
Pedestre	Pessoa a pé que esteja utilizando-se de vias terrestres ou áreas abertas ao público, desde que não esteja em veículo a motor, trem, bonde, transporte animal ou sobre bicicleta ou sobre animal. Classifica-se também como pedestre pessoa responsável por veículo de tração humana.
Motociclista	Condutor de veículo motorizado de duas ou três rodas como, ciclomotor, motocicleta, motoneta e triciclo, com ou sem carro lateral (side-car).
Ciclista	Pessoa responsável pela direção de bicicleta ou transportada como carona.
Passageiro	Pessoa transportada por um veículo automotor de quatro rodas que não seja o condutor.
Carona Moto	Pessoa transportada por um veículo automotor classificado como motocicleta, motoneta, ciclomotor ou triciclo que não seja o condutor.
Carroceiro	Pessoa transportada por veículo de tração animal, podendo ser o condutor ou ocupante do mesmo.
Veículos	
Automóvel	Veículo automotor destinado ao transporte de passageiros, com capacidade para até oito pessoas, exclusive o condutor.
Bicicleta	Veículo de propulsão humana ou a motor, dotado de duas rodas, não sendo similar à motocicleta, motoneta e ciclomotor.
Caminhão	Veículo automotor destinado ao transporte de carga, com carroceria, e peso bruto total superior a 3500 Kg.
Caminhão Trator	Veículo automotor destinado a tracionar ou arrastar outro.
Caminhonete	Veículo automotor destinado ao transporte de carga, com peso bruto total de até 3500 Kg.
Camioneta	Veículo automotor, misto, com quatro rodas, com carroceria, destinado ao transporte simultâneo ou alternativo de pessoas e carga.
Carroça	Veículo movido por tração humana, destinado ao transporte de carga.
Microônibus	Veículo automotor de transporte coletivo com capacidade para até 20 passageiros.
Moto e Motoneta	Veículo automotor de duas rodas, com ou sem side-car, dirigido em posição montada. Veículos como ciclomotores e triciclos são classificados como motos e motonetas.
Ônibus	Veículo automotor de transporte coletivo com capacidade para mais de 20 passageiros, ainda que, em virtude de adaptações com vista à maior comodidade destes, transporte número menor.
Reboque e Semi-reboque	Veículo destinado a ser engatado atrás de um veículo automotor.
Trator	Veículo automotor construído para realizar trabalho agrícola, de construção e pavimentação e tracionar outros veículos e equipamentos.
Via	
Rodovia	Via rural pavimentada, entretanto, são consideradas as não pavimentadas na contabilização de acidentes de trânsito.
Via	Superfície por onde transitam veículos, pessoas e animais, compreendendo a pista, a calçada, o acostamento, ilha e canteiro central.
Via Estadual	Via de competência estadual.
Via Federal	Via de competência federal.
Via Municipal	Via de competência municipal.
Turno	
Madrugada	Período entre 00:00 e 05:59
Manhã	Período entre 06:00 e 11:59
Tarde	Período entre 12:00 e 17:59
Noite	Período entre 18:00 e 23:59

02. Resumo dos Acidentes com Vítimas Fatais no RS

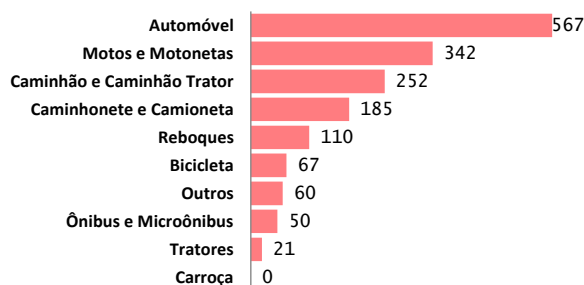
2023 - até agosto

Volta

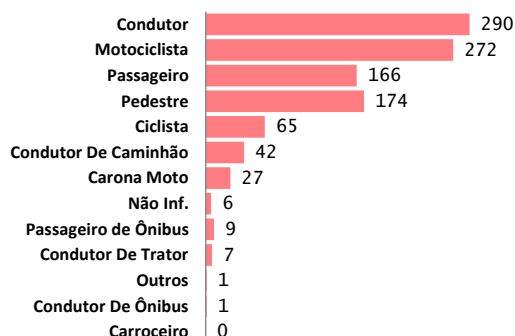
Acidentes fatais por natureza		
Natureza	Qtde	%
Colisão	362	37,9%
Atropelamento	169	17,7%
Choque Com Objeto Fixo	119	12,4%
Tombamento	116	12,1%
Colisão Lateral	101	10,6%
Capotagem	45	4,7%
Não Informado	23	2,4%
Outro	21	2,2%
Total de acidentes	956	



Veículos envolvidos em acidentes fatais		
Tipo veículo	Qtde	%
Automóvel	567	34,3%
Motos e Motonetas	342	20,7%
Caminhão e Caminhão Trator	252	15,2%
Caminhonete e Camioneta	185	11,2%
Reboques	110	6,7%
Bicicleta	67	4,1%
Outros	60	3,6%
Ônibus e Microônibus	50	3,0%
Tratores	21	1,3%
Carroça	0	0,0%
Total de veículos envolvidos	1.654	



Vítimas fatais por tipo de participação		
Tipo vítima	Qtde	%
Condutor	290	27,4%
Motociclista	272	25,7%
Passageiro	166	15,7%
Pedestre	174	16,4%
Ciclista	65	6,1%
Condutor De Caminhão	42	4,0%
Carona Moto	27	2,5%
Não Inf.	6	0,6%
Passageiro de Ônibus	9	0,8%
Condutor De Trator	7	0,7%
Outros	1	0,1%
Condutor De Ônibus	1	0,1%
Carroceiro	0	0,0%
Total de vítimas fatais	1.060	

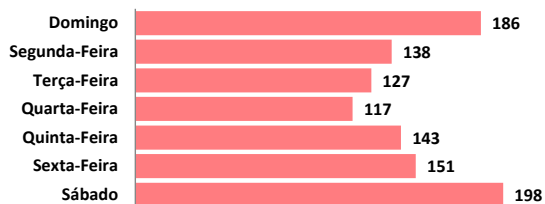


03. Vítimas Fatais por Dia da Semana e Turno

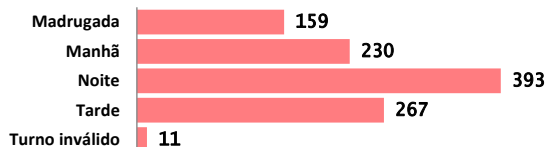
2023 - até agosto

Volta

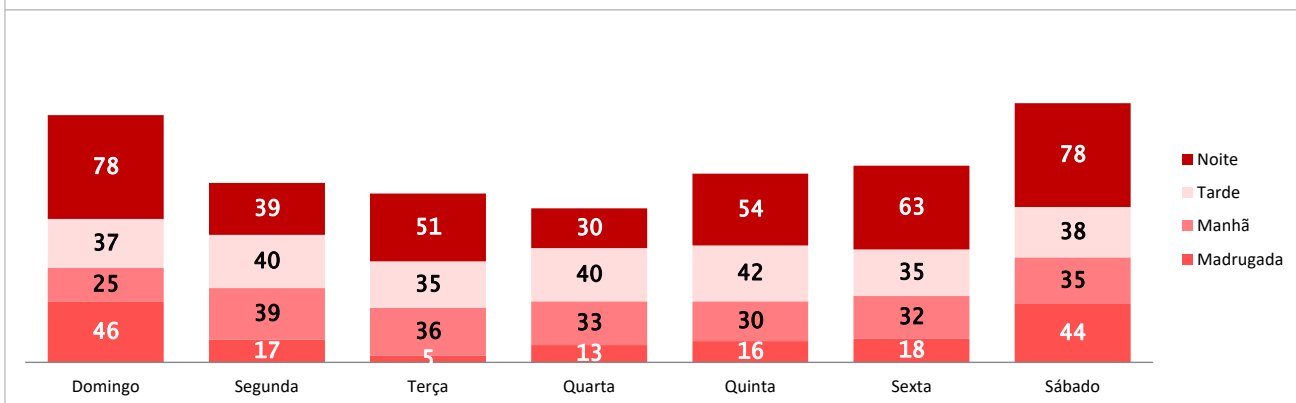
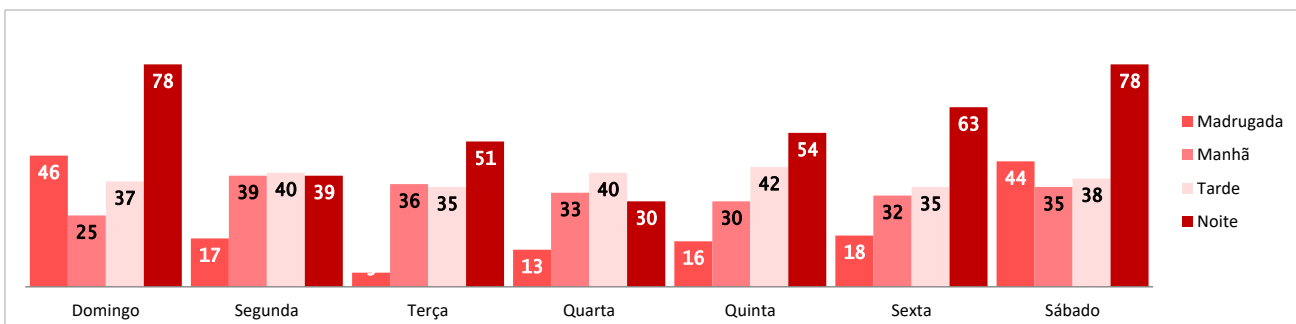
Vítimas fatais por dia da semana		
Vítimas por dia da semana	Qtde	%
Domingo	186	17,5%
Segunda-Feira	138	13,0%
Terça-Feira	127	12,0%
Quarta-Feira	117	11,0%
Quinta-Feira	143	13,5%
Sexta-Feira	151	14,2%
Sábado	198	18,7%
Total	1.060	



Vítimas fatais por turno		
Turno	Qtde	%
Madrugada	159	15,0%
Manhã	230	21,7%
Noite	393	37,1%
Tarde	267	25,2%
Turno inválido	11	1,0%
Turno	1.060	



Vítimas fatais por dia da semana e turno								
Turno	Domingo	Segunda	Terça	Quarta	Quinta	Sexta	Sábado	Total
Madrugada	46	17	5	13	16	18	44	159
Manhã	25	39	36	33	30	32	35	230
Tarde	37	40	35	40	42	35	38	267
Noite	78	39	51	30	54	63	78	393
Turno inválido	0	3	0	1	1	3	3	11
Turno	186	138	127	117	143	151	198	1.060

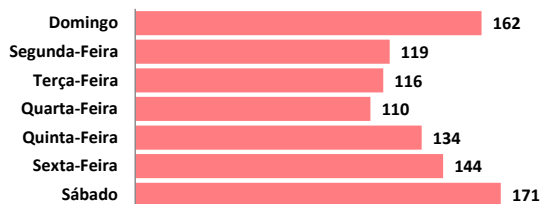


04. Acidentes Fatais por Dia da Semana e Turno

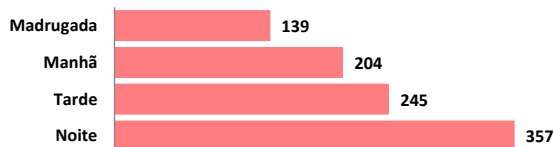
2023 - até agosto

Volta

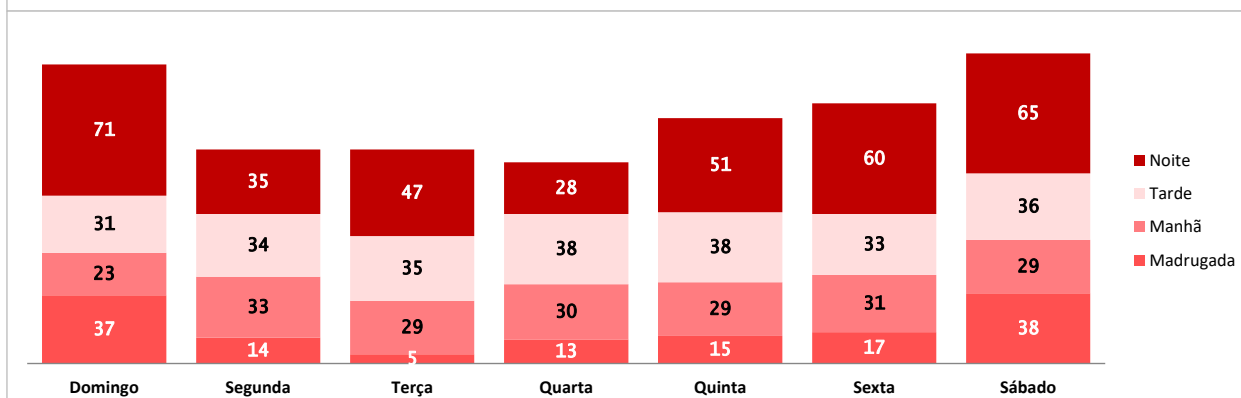
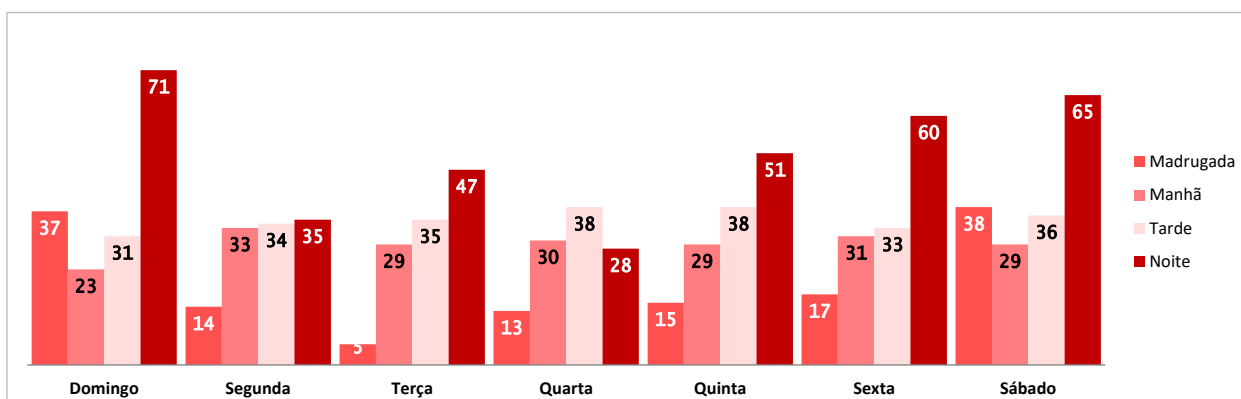
Acidentes fatais por dia da semana		
Dia da semana	Qtde	%
Domingo	162	16,9%
Segunda-Feira	119	12,4%
Terça-Feira	116	12,1%
Quarta-Feira	110	11,5%
Quinta-Feira	134	14,0%
Sexta-Feira	144	15,1%
Sábado	171	17,9%
Total	956	



Acidentes fatais por turno		
Turno	Qtde	%
Madrugada	139	14,5%
Manhã	204	21,3%
Tarde	245	25,6%
Noite	357	37,3%
Turno inválido	11	1,2%
Total	956	



Acidentes fatais por turno e dia da semana								
Turno	Domingo	Segunda	Terça	Quarta	Quinta	Sexta	Sábado	TOTAL
Madrugada	37	14	5	13	15	17	38	139
Manhã	23	33	29	30	29	31	29	204
Tarde	31	34	35	38	38	33	36	245
Noite	71	35	47	28	51	60	65	357
Turno inválido	0	3	0	1	1	3	3	11
Turno	162	119	116	110	134	144	171	956



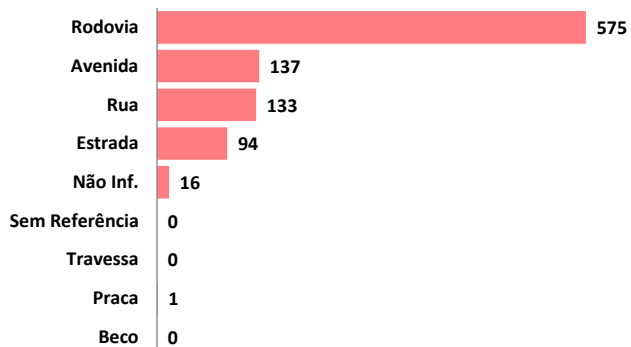
05. Acidentes Fatais por Via

2023 - até agosto

Volta

Acidentes fatais por logradouro		
Logradouro	Qtde	%
Rodovia	575	60,1%
Avenida	137	14,3%
Rua	133	13,9%
Estrada	94	9,8%
Não Inf.	16	1,7%
Sem Referência	0	0,0%
Travessa	0	0,0%
Praca	1	0,1%
Beco	0	0,0%
Total	956	

Acidentes fatais por tipo de via		
Via	Qtde	%
Municipal	368	38,5%
Federal	270	28,2%
Estadual	304	31,8%
NÃO INF.	14	1,5%
Total	956	

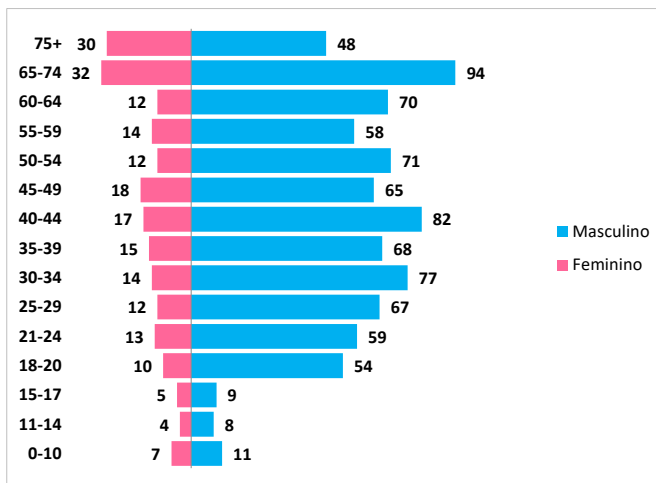


06. Vítimas fatais por faixa etária

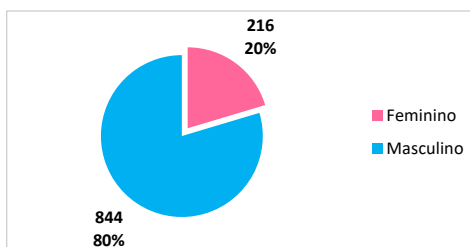
2023 - até agosto

Volta

Vítimas por faixa etária e sexo			
Qtde Vítimas	Feminino	Masculino	Não Inf.
0-10	7	11	0
11-14	4	8	0
15-17	5	9	0
18-20	10	54	0
21-24	13	59	0
25-29	12	67	0
30-34	14	77	0
35-39	15	68	0
40-44	17	82	0
45-49	18	65	0
50-54	12	71	0
55-59	14	58	0
60-64	12	70	0
65-74	32	94	0
75+	30	48	0
Não informado	1	3	0
Total	216	844	0



Vítimas fatais por sexo	
Sexo	Qtde
Feminino	216
Masculino	844
Não Inf.	0
Total	1.060

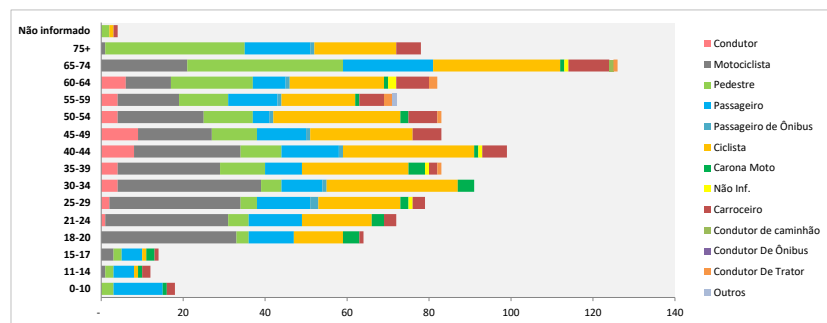


07. Vítimas fatais por participação

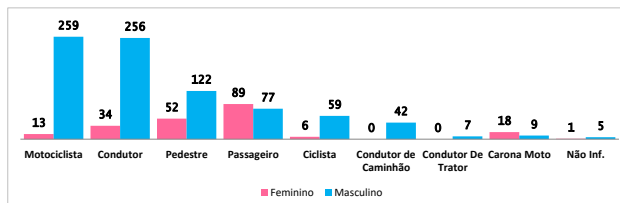
2023 - até agosto

Volta

Faixa Etária	Vítimas por faixa etária e participação												Total	
	Condutor	Motociclista	Pedestre	Passageiro	Passageiro de Ônibus	Ciclista	Carona Moto	Não Inf.	Carroceiro	Condutor de caminhão	Condutor De Ônibus	Condutor De Trator		Outros
0-10	-	-	3	12	-	-	1	-	2	-	-	-	-	18
11-14	-	1	2	5	-	1	1	-	2	-	-	-	-	12
15-17	-	3	2	5	-	1	2	-	1	-	-	-	-	14
18-20	-	33	3	11	-	12	4	-	1	-	-	-	-	64
21-24	1	30	5	13	-	17	3	-	3	-	-	-	-	72
25-29	2	32	4	13	2	20	2	1	3	-	-	-	-	79
30-34	4	35	5	10	1	32	4	-	-	-	-	-	-	91
35-39	4	25	11	9	-	26	4	1	2	-	-	1	-	83
40-44	8	26	10	14	1	32	1	1	6	-	-	-	-	99
45-49	9	18	11	12	1	25	-	-	7	-	-	-	-	83
50-54	4	21	12	4	1	31	2	-	7	-	-	1	-	83
55-59	4	15	12	12	1	18	1	-	6	-	-	2	1	72
60-64	6	11	20	8	1	23	1	2	8	-	-	2	-	82
65-74	-	21	38	22	-	31	1	1	10	1	-	1	-	126
75+	-	1	34	16	-	20	-	-	6	-	-	-	-	78
Não informado	-	-	2	-	-	1	-	-	1	-	-	-	-	4
Total	42	272	174	166	9	290	27	6	65	1	0	7	1	1.060



Sexo e participação das vítimas fatais			
Participação	Feminino	Masculino	Não Inf.
Motociclista	13	259	0
Condutor	34	256	0
Pedestre	52	122	0
Passageiro	89	77	0
Ciclista	6	59	0
Condutor de Caminhão	0	42	0
Condutor De Trator	0	7	0
Carona Moto	18	9	0
Não Inf.	1	5	0
Condutor De Ônibus	0	1	0
Passageiro De Ônibus	3	6	0
Carroceiro	0	0	0
Outros	0	1	0
Total	216	844	0



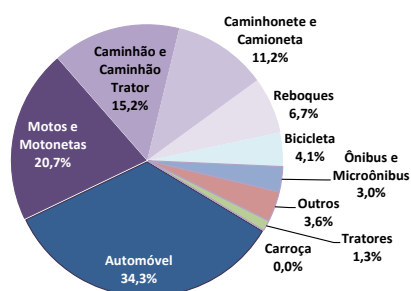
08. Veículos envolvidos em acidentes

2023 - até agosto

Volta

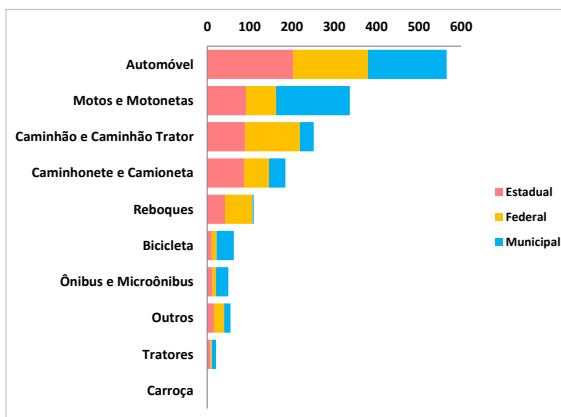
Veículos envolvidos em acidentes fatais

Tipo	Qtde
Automóvel	567
Motos e Motonetas	342
Caminhão e Caminhão Trator	252
Caminhonete e Camioneta	185
Reboques	110
Bicicleta	67
Ônibus e Microônibus	50
Outros	60
Tratores	21
Carroça	0
Total	1.654



Veículos envolvidos em acidentes fatais por tipo de via

Qtde Veículos	Estadual	Federal	Municipal	NÃO INF.	Total
Automóvel	203	177	186	1	567
Motos e Motonetas	92	71	174	5	342
Caminhão e Caminhão Trator	90	129	33	0	252
Caminhonete e Camioneta	87	59	39	0	185
Reboques	42	65	3	0	110
Bicicleta	11	11	41	4	67
Ônibus e Microônibus	12	9	29	0	50
Outros	16	24	15	5	60
Tratores	8	3	10	0	21
Carroça	0	0	0	0	0
Total	561	548	530	15	1.654

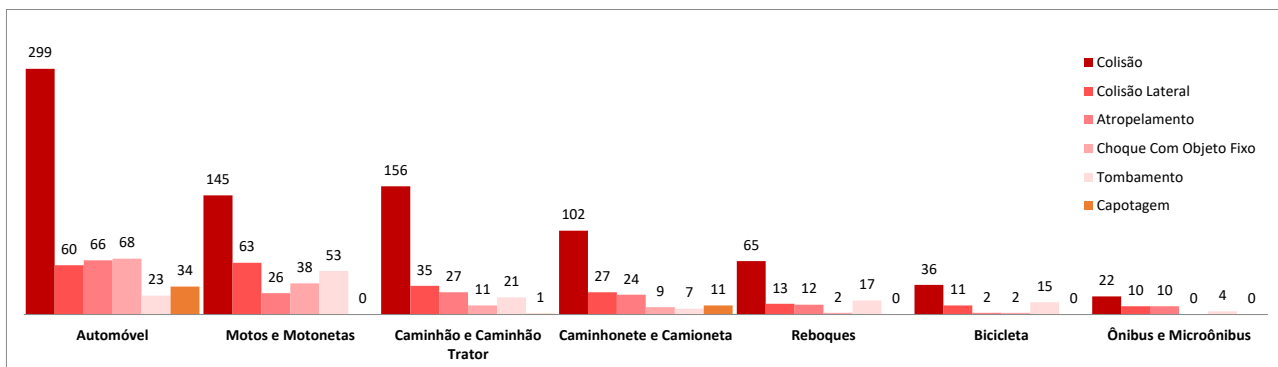


09. Veículos envolvidos em acidentes por natureza

2023 - até agosto

Volta

Veículos envolvidos em acidentes fatais por natureza										
Qtde Veículos	Colisão	Colisão Lateral	Atropelamento	Choque Com Objeto Fixo	Tombamento	Capotagem	Outro	Não Informado	%	
Automóvel	299	60	66	68	23	34	6	11	34,3%	
Motos e Motonetas	145	63	26	38	53	0	9	8	20,7%	
Caminhão e Caminhão Trator	156	35	27	11	21	1	1	0	15,2%	
Caminhonete e Camioneta	102	27	24	9	7	11	3	2	11,2%	
Reboques	65	13	12	2	17	0	1	0	6,7%	
Bicicleta	36	11	2	2	15	0	0	1	4,1%	
Ônibus e Microônibus	22	10	10	0	4	0	4	0	3,0%	
Outros	17	1	30	3	1	1	2	5	3,6%	
Tratores	13	1	1	1	3	0	1	1	1,3%	
Carroça	0	0	0	0	0	0	0	0	0,0%	
Total	855	221	198	134	144	47	27	28	100%	

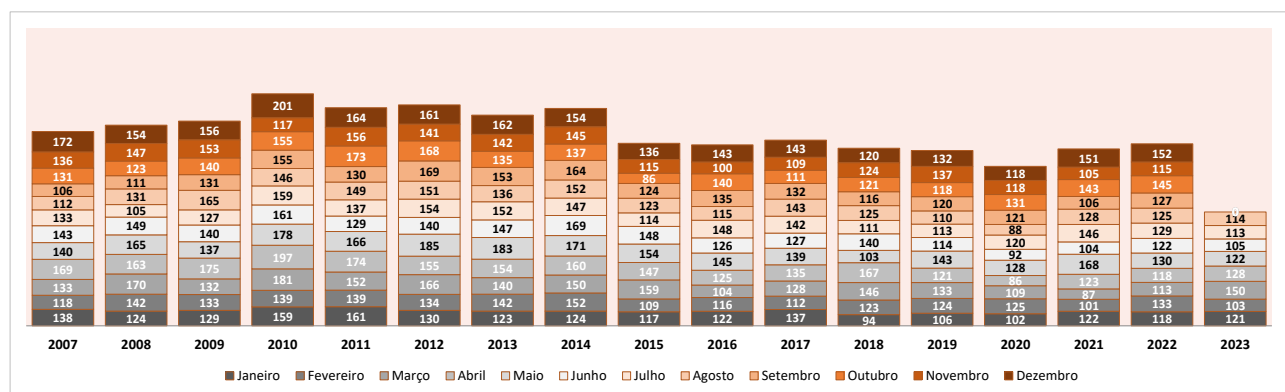


10. Acidentes e vítimas fatais por mês e ano

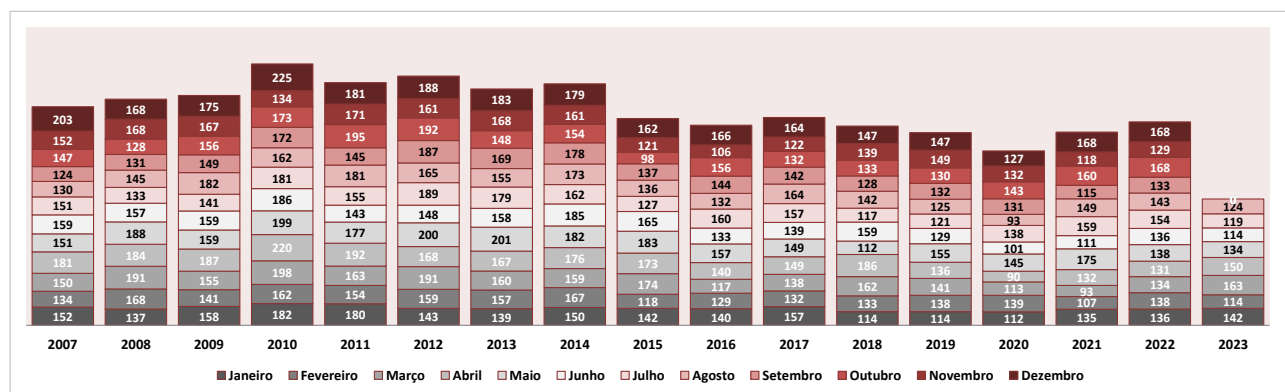
2007 a 2023 - até agosto

Volta

Quantidade de acidentes fatais por ano e mês																	
Qtde Acidentes	2007	2008	2009	2010	2011	2012	2013	2014	2015	2016	2017	2018	2019	2020	2021	2022	2023
Janeiro	138	124	129	159	161	130	123	124	117	122	137	94	106	102	122	118	121
Fevereiro	118	142	133	139	139	134	142	152	109	116	112	123	124	125	101	133	103
Março	133	170	132	181	152	166	140	150	159	104	128	146	133	109	87	113	150
Abril	169	163	175	197	174	155	154	160	147	125	135	167	121	86	123	118	128
Maiο	140	165	137	178	166	185	183	171	154	145	139	103	143	128	168	130	122
Junho	143	149	140	161	129	140	147	169	148	126	127	140	114	92	104	122	105
Julho	133	105	127	159	137	154	152	147	114	148	142	111	113	120	146	129	113
Agosto	112	131	165	146	149	151	136	152	123	115	143	125	110	88	128	125	114
Setembro	106	111	131	155	130	169	153	164	124	135	132	116	120	121	106	127	0
Outubro	131	123	140	155	173	168	135	137	86	140	111	121	118	131	143	145	0
Novembro	136	147	153	117	156	141	142	145	115	100	109	124	137	118	105	115	0
Dezembro	172	154	156	201	164	161	162	154	136	143	143	120	132	118	151	152	0
Total	1.631	1.684	1.718	1.948	1.830	1.854	1.769	1.825	1.532	1.519	1.558	1.490	1.471	1.338	1.484	1.527	956



Quantidade de vítimas fatais por ano e mês																	
Qtde Vítimas	2007	2008	2009	2010	2011	2012	2013	2014	2015	2016	2017	2018	2019	2020	2021	2022	2023
Janeiro	152	137	158	182	180	143	139	150	142	140	157	114	114	112	135	136	142
Fevereiro	134	168	141	162	154	159	157	167	118	129	132	133	138	139	107	138	114
Março	150	191	155	198	163	191	160	159	174	117	138	162	141	113	93	134	163
Abril	181	184	187	220	192	168	167	176	173	140	149	186	136	90	132	131	150
Maiο	151	188	159	199	177	200	201	182	183	157	149	112	155	145	175	138	134
Junho	159	157	159	186	143	148	158	185	165	133	139	159	129	101	111	136	114
Julho	151	133	141	181	155	189	179	162	127	160	157	117	121	138	159	154	119
Agosto	130	145	182	162	181	165	155	173	136	132	164	142	125	93	149	143	124
Setembro	124	131	149	172	145	187	169	178	137	144	142	128	132	131	115	133	0
Outubro	147	128	156	173	195	192	148	154	98	156	132	133	130	143	160	168	0
Novembro	152	168	167	134	171	161	168	161	121	106	122	139	149	132	118	129	0
Dezembro	203	168	175	225	181	188	183	179	162	166	164	147	147	127	168	168	0
Total	1.834	1.898	1.929	2.194	2.037	2.091	1.984	2.026	1.736	1.680	1.745	1.672	1.617	1.464	1.622	1.708	1.060



11. Acidentes e vítimas fatais por município e tipo de via

2023 - até agosto

Volta

Quantidade de vítimas fatais por município e via					Quantidade de acidentes fatais por município e via				
Qtde Vítimas	Estadual	Federal	Municipal	NÃO INF.	Qtde Acidentes	Estadual	Federal	Municipal	NÃO INF.
Aceguá	0	0	1	0	Aceguá	0	0	1	0
Água Santa	0	0	1	0	Água Santa	0	0	1	0
Agudo	0	0	1	0	Agudo	0	0	1	0
Ajuricaba	0	0	0	0	Ajuricaba	0	0	0	0
Alecrim	0	0	0	0	Alecrim	0	0	0	0
Alegrete	0	3	2	0	Alegrete	0	1	2	0
Alegria	0	0	0	0	Alegria	0	0	0	0
Almirante Tamandaré do Sul	0	3	1	0	Almirante Tamandaré do Sul	0	1	1	0
Alpestre	0	0	0	0	Alpestre	0	0	0	0
Alto Alegre	0	0	1	0	Alto Alegre	0	0	1	0
Alto Feliz	0	0	0	0	Alto Feliz	0	0	0	0
Alvorada	0	0	4	0	Alvorada	0	0	4	0
Amaral Ferrador	0	0	0	0	Amaral Ferrador	0	0	0	0
Ametista do Sul	0	0	1	0	Ametista do Sul	0	0	1	0
André da Rocha	0	0	0	0	André da Rocha	0	0	0	0
Anta Gorda	0	0	0	0	Anta Gorda	0	0	0	0
Antônio Prado	6	0	2	0	Antônio Prado	3	0	2	0
Arambaré	0	0	0	0	Arambaré	0	0	0	0
Araricá	2	0	1	0	Araricá	2	0	1	0
Aratiba	3	0	0	0	Aratiba	2	0	0	0
Arroio do Meio	4	0	1	0	Arroio do Meio	4	0	1	0
Arroio do Padre	0	0	0	0	Arroio do Padre	0	0	0	0
Arroio do Sal	2	0	0	0	Arroio do Sal	2	0	0	0
Arroio do Tigre	3	0	1	0	Arroio do Tigre	1	0	1	0
Arroio dos Ratos	0	1	0	0	Arroio dos Ratos	0	1	0	0
Arroio Grande	0	1	1	0	Arroio Grande	0	1	1	0
Arvorezinha	0	0	0	0	Arvorezinha	0	0	0	0
Augusto Pestana	0	0	1	0	Augusto Pestana	0	0	1	0
Áurea	0	0	0	0	Áurea	0	0	0	0
Bagé	0	0	4	0	Bagé	0	0	4	0
Balneário Pinhal	2	0	1	0	Balneário Pinhal	2	0	1	0
Barão	0	2	0	0	Barão	0	2	0	0
Barão de Cotegipe	0	0	1	0	Barão de Cotegipe	0	0	1	0
Barão do Triunfo	0	0	0	0	Barão do Triunfo	0	0	0	0
Barra do Guarita	0	0	0	0	Barra do Guarita	0	0	0	0
Barra do Quaraí	0	0	0	0	Barra do Quaraí	0	0	0	0
Barra do Ribeiro	0	0	3	0	Barra do Ribeiro	0	0	3	0
Barra do Rio Azul	0	0	0	0	Barra do Rio Azul	0	0	0	0
Barra Funda	0	1	0	0	Barra Funda	0	1	0	0
Barracão	0	1	1	0	Barracão	0	1	1	0
Barros Cassal	1	0	1	0	Barros Cassal	1	0	1	0
Benjamin Constant do Sul	0	0	1	0	Benjamin Constant do Sul	0	0	1	0
Bento Gonçalves	0	1	3	0	Bento Gonçalves	0	1	3	0
Boa Vista das Missões	0	1	0	0	Boa Vista das Missões	0	1	0	0
Boa Vista do Buricá	1	0	1	0	Boa Vista do Buricá	1	0	1	0
Boa Vista do Cadeado	0	0	0	0	Boa Vista do Cadeado	0	0	0	0
Boa Vista do Incra	0	0	0	0	Boa Vista do Incra	0	0	0	0
Boa Vista do Sul	0	0	1	0	Boa Vista do Sul	0	0	1	0
Bom Jesus	0	2	0	0	Bom Jesus	0	2	0	0
Bom Princípio	4	0	1	0	Bom Princípio	3	0	1	0
Bom Progresso	0	0	0	0	Bom Progresso	0	0	0	0
Bom Retiro do Sul	1	0	1	0	Bom Retiro do Sul	1	0	1	0
Boqueirão do Leão	0	0	0	0	Boqueirão do Leão	0	0	0	0
Bossoroca	0	0	1	0	Bossoroca	0	0	1	0
Bozano	0	0	0	0	Bozano	0	0	0	0
Braga	0	0	0	0	Braga	0	0	0	0
Brochier	0	0	0	0	Brochier	0	0	0	0
Butiá	0	1	0	0	Butiá	0	1	0	0
Caçapava do Sul	2	2	4	0	Caçapava do Sul	2	2	4	0
Cacequi	0	0	0	0	Cacequi	0	0	0	0
Cachoeira do Sul	0	4	4	1	Cachoeira do Sul	0	4	4	1
Cachoeirinha	2	0	3	0	Cachoeirinha	2	0	3	0
Cacique Doble	3	0	0	0	Cacique Doble	3	0	0	0
Caibaté	0	0	0	0	Caibaté	0	0	0	0
Caíara	0	0	2	0	Caíara	0	0	1	0

Quantidade de vítimas fatais por município e via				
Qtde Vítimas	Estadual	Federal	Municipal	NÃO INF.
Camaquã	1	3	3	0
Camargo	1	0	0	0
Cambará do Sul	2	0	0	0
Campestre da Serra	0	1	0	0
Campina das Missões	0	0	0	0
Campinas do Sul	1	0	0	0
Campo Bom	0	0	0	0
Campo Novo	0	1	0	0
Campos Borges	0	0	0	0
Candelária	5	0	2	0
Cândido Godói	0	0	0	0
Candiota	0	2	0	0
Canela	1	0	1	0
Canguçu	1	6	4	0
Canoas	0	4	10	2
Canudos do Vale	0	0	0	0
Capão Bonito do Sul	0	0	0	0
Capão da Canoa	1	0	2	0
Capão do Cipó	0	0	0	0
Capão do Leão	0	0	0	0
Capela de Santana	2	0	1	0
Capitão	0	0	0	0
Capivari do Sul	1	0	0	1
Caraá	0	0	1	0
Carazinho	1	3	3	0
Carlos Barbosa	4	0	0	0
Carlos Gomes	0	0	0	0
Casca	3	0	0	0
Caseiros	0	0	0	0
Catuípe	2	0	0	0
Caxias do Sul	15	4	17	0
Centenário	0	0	0	0
Cerrito	0	1	0	0
Cerro Branco	0	0	1	0
Cerro Grande	0	0	0	0
Cerro Grande do Sul	0	0	0	0
Cerro Largo	0	1	0	0
Chapada	0	0	0	0
Charqueadas	1	0	0	1
Charrua	0	0	0	0
Chiapetta	2	0	0	0
Chuí	0	0	0	0
Chувисca	0	0	0	0
Cidreira	4	0	0	0
Ciríaco	0	2	0	0
Colinas	0	0	0	0
Colorado	0	0	0	0
Condor	0	0	0	0
Constantina	0	0	0	0
Coqueiro Baixo	0	0	0	0
Coqueiros do Sul	0	0	0	0
Coronel Barros	0	0	1	0
Coronel Bicaco	2	0	0	0
Coronel Pilar	0	0	0	0
Cotiporã	0	0	0	0
Coxilha	2	0	0	0
Crissiumal	0	0	0	0
Cristal	0	1	0	0
Cristal do Sul	0	0	0	0
Cruz Alta	3	2	1	0
Cruzaltense	0	0	0	0
Cruzeiro do Sul	1	0	0	0
David Canabarro	0	0	1	0
Derrubadas	0	0	0	0
Dezesseis de Novembro	0	0	0	0
Dilermando de Aguiar	0	0	0	0
Dois Irmãos	0	2	1	0
Dois Irmãos das Missões	0	0	0	0
Dois Lajeados	0	0	0	0
Dom Feliciano	0	0	0	0

Quantidade de acidentes fatais por município e via				
Qtde Acidentes	Estadual	Federal	Municipal	NÃO INF.
Camaquã	1	3	3	0
Camargo	1	0	0	0
Cambará do Sul	2	0	0	0
Campestre da Serra	0	1	0	0
Campina das Missões	0	0	0	0
Campinas do Sul	1	0	0	0
Campo Bom	0	0	0	0
Campo Novo	0	1	0	0
Campos Borges	0	0	0	0
Candelária	4	0	2	0
Cândido Godói	0	0	0	0
Candiota	0	1	0	0
Canela	1	0	1	0
Canguçu	1	6	4	0
Canoas	0	4	10	2
Canudos do Vale	0	0	0	0
Capão Bonito do Sul	0	0	0	0
Capão da Canoa	1	0	2	0
Capão do Cipó	0	0	0	0
Capão do Leão	0	0	0	0
Capela de Santana	2	0	1	0
Capitão	0	0	0	0
Capivari do Sul	1	0	0	1
Caraá	0	0	1	0
Carazinho	1	3	3	0
Carlos Barbosa	4	0	0	0
Carlos Gomes	0	0	0	0
Casca	3	0	0	0
Caseiros	0	0	0	0
Catuípe	2	0	0	0
Caxias do Sul	12	4	17	0
Centenário	0	0	0	0
Cerrito	0	1	0	0
Cerro Branco	0	0	1	0
Cerro Grande	0	0	0	0
Cerro Grande do Sul	0	0	0	0
Cerro Largo	0	1	0	0
Chapada	0	0	0	0
Charqueadas	1	0	0	1
Charrua	0	0	0	0
Chiapetta	2	0	0	0
Chuí	0	0	0	0
Chувисca	0	0	0	0
Cidreira	4	0	0	0
Ciríaco	0	1	0	0
Colinas	0	0	0	0
Colorado	0	0	0	0
Condor	0	0	0	0
Constantina	0	0	0	0
Coqueiro Baixo	0	0	0	0
Coqueiros do Sul	0	0	0	0
Coronel Barros	0	0	1	0
Coronel Bicaco	1	0	0	0
Coronel Pilar	0	0	0	0
Cotiporã	0	0	0	0
Coxilha	2	0	0	0
Crissiumal	0	0	0	0
Cristal	0	1	0	0
Cristal do Sul	0	0	0	0
Cruz Alta	2	2	1	0
Cruzaltense	0	0	0	0
Cruzeiro do Sul	1	0	0	0
David Canabarro	0	0	1	0
Derrubadas	0	0	0	0
Dezesseis de Novembro	0	0	0	0
Dilermando de Aguiar	0	0	0	0
Dois Irmãos	0	2	1	0
Dois Irmãos das Missões	0	0	0	0
Dois Lajeados	0	0	0	0
Dom Feliciano	0	0	0	0

Quantidade de vítimas fatais por município e via				
Qtde Vítimas	Estadual	Federal	Municipal	NÃO INF.
Dom Pedrito	0	3	0	0
Dom Pedro de Alcântara	0	0	0	0
Dona Francisca	0	0	1	0
Doutor Maurício Cardoso	0	0	0	0
Doutor Ricardo	0	0	0	0
Eldorado do Sul	0	4	2	0
Encantado	2	0	0	0
Encruzilhada do Sul	2	0	1	0
Engenho Velho	0	0	1	0
Entre-Ijuís	0	1	0	0
Entre Rios do Sul	0	0	0	0
Erebango	0	0	0	0
Erechim	0	1	6	0
Ernestina	1	1	0	0
Erval Grande	0	0	0	0
Erval Seco	1	0	0	0
Esmeralda	0	0	0	0
Esperança do Sul	0	0	0	0
Espumoso	1	0	1	0
Estação	4	0	0	0
Estância Velha	0	5	2	0
Esteio	0	2	5	0
Estrela	1	5	1	0
Estrela Velha	0	0	0	0
Eugênio de Castro	0	0	0	0
Fagundes Varela	0	0	0	0
Farroupilha	12	0	0	0
Faxinal do Soturno	0	0	0	0
Faxinalzinho	0	0	0	0
Fazenda Vilanova	1	1	0	0
Feliz	0	0	0	0
Flores da Cunha	1	0	1	0
Floriano Peixoto	0	0	0	0
Fontoura Xavier	0	0	0	0
Formigueiro	0	0	0	0
Forquetinha	0	0	0	0
Fortaleza dos Valos	0	0	0	0
Frederico Westphalen	0	4	1	0
Garibaldi	2	0	1	0
Garruchos	0	0	0	0
Gaurama	0	0	0	0
General Câmara	0	0	0	0
Gentil	0	1	1	0
Getúlio Vargas	1	0	2	0
Giruí	0	0	0	0
Glorinha	1	0	0	0
Gramado	1	0	2	1
Gramado dos Loureiros	0	0	0	0
Gramado Xavier	0	0	0	0
Gravataí	7	3	10	0
Guabiju	2	0	0	0
Guaíba	0	3	7	0
Guaporé	8	0	3	0
Guarani das Missões	0	2	1	0
Harmonia	0	0	0	0
Herval	0	0	0	0
Herveiras	0	0	0	0
Horizontina	2	0	0	0
Hulha Negra	0	0	0	0
Humaitá	0	0	0	0
Ibarama	0	0	0	0
Ibiaçá	1	0	0	0
Ibiraiaras	4	0	0	0
Ibirapuitã	0	0	0	0
Ibirubá	5	0	0	0
Igrejinha	1	0	1	0
Ijuí	4	1	3	0
Ilópolis	0	0	0	0
Imbé	1	0	0	0
Imigrante	0	0	0	0

Quantidade de acidentes fatais por município e via				
Qtde Acidentes	Estadual	Federal	Municipal	NÃO INF.
Dom Pedrito	0	3	0	0
Dom Pedro de Alcântara	0	0	0	0
Dona Francisca	0	0	1	0
Doutor Maurício Cardoso	0	0	0	0
Doutor Ricardo	0	0	0	0
Eldorado do Sul	0	4	2	0
Encantado	2	0	0	0
Encruzilhada do Sul	2	0	1	0
Engenho Velho	0	0	1	0
Entre-Ijuís	0	1	0	0
Entre Rios do Sul	0	0	0	0
Erebango	0	0	0	0
Erechim	0	1	6	0
Ernestina	1	1	0	0
Erval Grande	0	0	0	0
Erval Seco	1	0	0	0
Esmeralda	0	0	0	0
Esperança do Sul	0	0	0	0
Espumoso	1	0	1	0
Estação	2	0	0	0
Estância Velha	0	4	2	0
Esteio	0	2	5	0
Estrela	1	5	1	0
Estrela Velha	0	0	0	0
Eugênio de Castro	0	0	0	0
Fagundes Varela	0	0	0	0
Farroupilha	8	0	0	0
Faxinal do Soturno	0	0	0	0
Faxinalzinho	0	0	0	0
Fazenda Vilanova	1	1	0	0
Feliz	0	0	0	0
Flores da Cunha	1	0	1	0
Floriano Peixoto	0	0	0	0
Fontoura Xavier	0	0	0	0
Formigueiro	0	0	0	0
Forquetinha	0	0	0	0
Fortaleza dos Valos	0	0	0	0
Frederico Westphalen	0	3	1	0
Garibaldi	1	0	1	0
Garruchos	0	0	0	0
Gaurama	0	0	0	0
General Câmara	0	0	0	0
Gentil	0	1	1	0
Getúlio Vargas	1	0	2	0
Giruí	0	0	0	0
Glorinha	1	0	0	0
Gramado	1	0	2	1
Gramado dos Loureiros	0	0	0	0
Gramado Xavier	0	0	0	0
Gravataí	7	3	8	0
Guabiju	1	0	0	0
Guaíba	0	3	6	0
Guaporé	6	0	1	0
Guarani das Missões	0	2	1	0
Harmonia	0	0	0	0
Herval	0	0	0	0
Herveiras	0	0	0	0
Horizontina	2	0	0	0
Hulha Negra	0	0	0	0
Humaitá	0	0	0	0
Ibarama	0	0	0	0
Ibiaçá	1	0	0	0
Ibiraiaras	3	0	0	0
Ibirapuitã	0	0	0	0
Ibirubá	4	0	0	0
Igrejinha	1	0	1	0
Ijuí	3	1	3	0
Ilópolis	0	0	0	0
Imbé	1	0	0	0
Imigrante	0	0	0	0

Quantidade de vítimas fatais por município e via				
Qtde Vítimas	Estadual	Federal	Municipal	NÃO INF.
Independência	1	0	0	0
Inhacorá	0	0	0	0
Ipê	1	0	0	0
Ipiranga do Sul	1	0	0	0
Iraí	0	4	0	0
Itaara	0	1	0	0
Itacurubi	0	0	0	0
Itapuca	0	0	0	0
Itaqui	0	0	2	0
Itati	2	0	0	0
Itatiba do Sul	0	0	0	0
Ivorá	0	0	1	0
Ivoti	0	1	2	0
Jaboticaba	2	0	0	0
Jacuzinho	0	0	0	0
Jacutinga	0	0	0	0
Jaguarão	0	0	4	0
Jaguari	1	2	1	0
Jaquirana	1	0	1	0
Jari	0	0	0	0
Jóia	0	0	0	0
Júlio de Castilhos	1	1	1	0
Lagoa Bonita do Sul	0	0	0	0
Lagoa dos Três Cantos	0	0	0	0
Lagoa Vermelha	0	9	2	0
Lagoão	0	0	0	0
Lajeado	2	3	3	1
Lajeado do Bugre	0	1	0	0
Lavras do Sul	0	0	0	0
Liberato Salzano	0	0	1	0
Lindolfo Collor	0	0	0	1
Linha Nova	0	0	0	0
Maçambará	0	0	0	0
Machadinho	1	0	0	0
Mampituba	0	0	0	0
Manoel Viana	0	0	0	0
Maquiné	0	2	0	0
Maratá	0	0	2	0
Marau	2	0	1	0
Marcelino Ramos	0	0	0	0
Mariana Pimentel	0	1	0	0
Mariano Moro	0	0	0	0
Marques de Souza	0	4	0	0
Mata	0	0	0	0
Mato Castelhanos	0	2	0	0
Mato Leitão	0	0	0	0
Mato Queimado	0	0	1	0
Maximiliano de Almeida	0	0	0	0
Minas do Leão	0	0	1	0
Miraguaí	1	0	0	0
Montauri	0	0	0	0
Monte Alegre dos Campos	0	0	0	0
Monte Belo do Sul	1	0	0	0
Montenegro	6	4	8	0
Mormaço	0	2	0	0
Morrinhos do Sul	0	0	0	0
Morro Redondo	0	0	2	0
Morro Reuter	0	0	0	0
Mostardas	3	0	2	1
Muçum	2	0	0	0
Muitos Capões	0	1	0	0
Muliterno	0	0	0	0
Não-Me-Toque	0	0	2	0
Nicolau Vergueiro	0	0	0	0
Nonoai	2	0	0	0
Nova Alvorada	0	0	0	0
Nova Araçá	1	0	0	0
Nova Bassano	0	0	0	0
Nova Boa Vista	0	0	1	0
Nova Brésia	0	0	0	0

Quantidade de acidentes fatais por município e via				
Qtde Acidentes	Estadual	Federal	Municipal	NÃO INF.
Independência	1	0	0	0
Inhacorá	0	0	0	0
Ipê	1	0	0	0
Ipiranga do Sul	1	0	0	0
Iraí	0	3	0	0
Itaara	0	1	0	0
Itacurubi	0	0	0	0
Itapuca	0	0	0	0
Itaqui	0	0	2	0
Itati	2	0	0	0
Itatiba do Sul	0	0	0	0
Ivorá	0	0	1	0
Ivoti	0	1	2	0
Jaboticaba	2	0	0	0
Jacuzinho	0	0	0	0
Jacutinga	0	0	0	0
Jaguarão	0	0	3	0
Jaguari	1	2	1	0
Jaquirana	1	0	1	0
Jari	0	0	0	0
Jóia	0	0	0	0
Júlio de Castilhos	1	1	1	0
Lagoa Bonita do Sul	0	0	0	0
Lagoa dos Três Cantos	0	0	0	0
Lagoa Vermelha	0	4	2	0
Lagoão	0	0	0	0
Lajeado	2	3	3	1
Lajeado do Bugre	0	1	0	0
Lavras do Sul	0	0	0	0
Liberato Salzano	0	0	1	0
Lindolfo Collor	0	0	0	1
Linha Nova	0	0	0	0
Maçambará	0	0	0	0
Machadinho	1	0	0	0
Mampituba	0	0	0	0
Manoel Viana	0	0	0	0
Maquiné	0	1	0	0
Maratá	0	0	2	0
Marau	2	0	1	0
Marcelino Ramos	0	0	0	0
Mariana Pimentel	0	1	0	0
Mariano Moro	0	0	0	0
Marques de Souza	0	4	0	0
Mata	0	0	0	0
Mato Castelhanos	0	1	0	0
Mato Leitão	0	0	0	0
Mato Queimado	0	0	1	0
Maximiliano de Almeida	0	0	0	0
Minas do Leão	0	0	1	0
Miraguaí	1	0	0	0
Montauri	0	0	0	0
Monte Alegre dos Campos	0	0	0	0
Monte Belo do Sul	1	0	0	0
Montenegro	6	2	7	0
Mormaço	0	1	0	0
Morrinhos do Sul	0	0	0	0
Morro Redondo	0	0	2	0
Morro Reuter	0	0	0	0
Mostardas	2	0	2	1
Muçum	2	0	0	0
Muitos Capões	0	1	0	0
Muliterno	0	0	0	0
Não-Me-Toque	0	0	2	0
Nicolau Vergueiro	0	0	0	0
Nonoai	2	0	0	0
Nova Alvorada	0	0	0	0
Nova Araçá	1	0	0	0
Nova Bassano	0	0	0	0
Nova Boa Vista	0	0	1	0
Nova Brésia	0	0	0	0

Quantidade de vítimas fatais por município e via				
Qtde Vítimas	Estadual	Federal	Municipal	NÃO INF.
Nova Candelária	0	0	0	0
Nova Esperança do Sul	0	0	0	0
Nova Hartz	0	0	0	0
Nova Pádua	0	0	0	0
Nova Palma	0	0	1	0
Nova Petrópolis	1	0	1	0
Nova Prata	0	2	0	0
Nova Ramada	0	0	0	0
Nova Roma do Sul	0	0	0	0
Nova Santa Rita	0	6	1	0
Novo Barreiro	0	0	0	0
Novo Cabrais	0	0	0	0
Novo Hamburgo	4	4	8	0
Novo Machado	0	0	0	0
Novo Tiradentes	0	0	0	0
Novo Xingu	1	0	0	0
Osório	2	4	1	1
Paim Filho	0	0	0	0
Palmares do Sul	1	2	0	0
Palmeira das Missões	0	3	0	0
Palmitinho	1	0	0	0
Panambi	0	4	1	0
Pantano Grande	0	3	1	0
Paráí	1	0	1	0
Paraíso do Sul	0	0	0	0
Pareci Novo	2	0	0	0
Parobé	2	0	1	0
Passa Sete	0	0	0	0
Passo do Sobrado	0	0	0	0
Passo Fundo	9	6	6	0
Paulo Bento	1	0	0	0
Paverama	0	0	2	0
Pedras Altas	0	0	2	0
Pedro Osório	0	1	0	0
Pejuçara	0	0	0	0
Pelotas	2	6	10	1
Picada Café	0	1	1	0
Pinhal	0	0	0	0
Pinhal da Serra	0	0	1	0
Pinhal Grande	0	0	0	0
Pinheirinho do Vale	0	0	0	0
Pinheiro Machado	0	4	0	0
Pinto Bandeira	0	0	0	0
Pirapó	0	0	0	0
Piratini	0	2	0	0
Planalto	1	0	0	0
Poço das Antas	0	0	0	0
Pontão	2	0	0	0
Ponte Preta	0	0	1	0
Portão	5	0	0	0
Porto Alegre	0	1	43	0
Porto Lucena	0	0	0	0
Porto Mauá	1	0	0	0
Porto Vera Cruz	0	0	0	0
Porto Xavier	2	0	0	0
Pouso Novo	0	1	0	0
Presidente Lucena	0	0	0	0
Progresso	1	0	2	0
Protásio Alves	0	0	2	0
Putinga	1	0	0	0
Quaraí	0	1	0	0
Quatro Irmãos	0	0	0	0
Quevedos	0	0	0	0
Quinze de Novembro	0	0	0	0
Redentora	1	0	1	0
Relvado	0	0	0	0
Restinga Seca	0	0	3	0
Rio dos Índios	0	0	2	0
Rio Grande	1	2	7	0
Rio Pardo	1	8	3	0

Quantidade de acidentes fatais por município e via				
Qtde Acidentes	Estadual	Federal	Municipal	NÃO INF.
Nova Candelária	0	0	0	0
Nova Esperança do Sul	0	0	0	0
Nova Hartz	0	0	0	0
Nova Pádua	0	0	0	0
Nova Palma	0	0	1	0
Nova Petrópolis	1	0	1	0
Nova Prata	0	2	0	0
Nova Ramada	0	0	0	0
Nova Roma do Sul	0	0	0	0
Nova Santa Rita	0	5	1	0
Novo Barreiro	0	0	0	0
Novo Cabrais	0	0	0	0
Novo Hamburgo	4	3	8	0
Novo Machado	0	0	0	0
Novo Tiradentes	0	0	0	0
Novo Xingu	1	0	0	0
Osório	2	3	1	1
Paim Filho	0	0	0	0
Palmares do Sul	1	1	0	0
Palmeira das Missões	0	3	0	0
Palmitinho	1	0	0	0
Panambi	0	4	1	0
Pantano Grande	0	3	1	0
Paráí	1	0	1	0
Paraíso do Sul	0	0	0	0
Pareci Novo	2	0	0	0
Parobé	2	0	1	0
Passa Sete	0	0	0	0
Passo do Sobrado	0	0	0	0
Passo Fundo	5	4	6	0
Paulo Bento	1	0	0	0
Paverama	0	0	2	0
Pedras Altas	0	0	1	0
Pedro Osório	0	1	0	0
Pejuçara	0	0	0	0
Pelotas	2	6	9	1
Picada Café	0	1	1	0
Pinhal	0	0	0	0
Pinhal da Serra	0	0	1	0
Pinhal Grande	0	0	0	0
Pinheirinho do Vale	0	0	0	0
Pinheiro Machado	0	1	0	0
Pinto Bandeira	0	0	0	0
Pirapó	0	0	0	0
Piratini	0	2	0	0
Planalto	1	0	0	0
Poço das Antas	0	0	0	0
Pontão	1	0	0	0
Ponte Preta	0	0	1	0
Portão	4	0	0	0
Porto Alegre	0	1	43	0
Porto Lucena	0	0	0	0
Porto Mauá	1	0	0	0
Porto Vera Cruz	0	0	0	0
Porto Xavier	1	0	0	0
Pouso Novo	0	1	0	0
Presidente Lucena	0	0	0	0
Progresso	1	0	2	0
Protásio Alves	0	0	2	0
Putinga	1	0	0	0
Quaraí	0	1	0	0
Quatro Irmãos	0	0	0	0
Quevedos	0	0	0	0
Quinze de Novembro	0	0	0	0
Redentora	1	0	1	0
Relvado	0	0	0	0
Restinga Seca	0	0	2	0
Rio dos Índios	0	0	2	0
Rio Grande	1	2	7	0
Rio Pardo	1	7	3	0

Quantidade de vítimas fatais por município e via				
Qtde Vítimas	Estadual	Federal	Municipal	NÃO INF.
Riozinho	0	0	0	0
Roca Sales	0	0	0	0
Rodeio Bonito	1	0	0	0
Rolador	0	0	0	0
Rolante	1	0	0	0
Ronda Alta	0	0	0	0
Rondinha	0	0	0	0
Roque Gonzales	0	1	0	0
Rosário do Sul	0	5	1	0
Sagrada Família	0	0	0	0
Saldanha Marinho	0	0	0	0
Salto do Jacuí	0	0	0	0
Salvador das Missões	0	0	0	0
Salvador do Sul	0	0	0	0
Sananduva	1	0	0	0
Santa Bárbara do Sul	0	1	0	0
Santa Cecília do Sul	0	0	0	0
Santa Clara do Sul	0	0	0	0
Santa Cruz do Sul	1	9	6	0
Santa Margarida do Sul	0	3	0	0
Santa Maria	0	7	4	0
Santa Maria do Herval	0	0	1	0
Santa Rosa	1	3	3	0
Santa Tereza	0	0	0	0
Santa Vitória do Palmar	0	5	0	0
Santana da Boa Vista	0	2	1	0
Santana do Livramento	0	2	6	0
Santiago	1	1	1	0
Santo Ângelo	0	1	5	0
Santo Antônio da Patrulha	3	2	2	0
Santo Antônio das Missões	0	4	0	0
Santo Antônio do Palma	0	0	0	0
Santo Antônio do Planalto	0	0	0	0
Santo Augusto	0	0	1	0
Santo Cristo	2	4	1	0
Santo Expedito do Sul	0	0	0	0
São Borja	0	3	1	0
São Domingos do Sul	0	0	1	0
São Francisco de Assis	0	0	0	0
São Francisco de Paula	8	1	0	0
São Gabriel	0	3	2	0
São Jerônimo	0	0	1	0
São João da Urtiga	0	0	0	0
São João do Polêsine	0	0	0	0
São Jorge	0	0	0	0
São José das Missões	0	0	0	0
São José do Herval	0	2	1	0
São José do Hortêncio	0	0	1	0
São José do Inhacorá	0	0	0	0
São José do Norte	0	1	0	0
São José do Ouro	0	0	0	0
São José do Sul	0	1	0	0
São José dos Ausentes	1	2	0	0
São Leopoldo	2	6	5	0
São Lourenço do Sul	0	1	2	0
São Luiz Gonzaga	5	8	1	0
São Marcos	0	2	0	0
São Martinho	1	0	0	0
São Martinho da Serra	0	0	0	0
São Miguel das Missões	1	0	0	0
São Nicolau	0	0	0	0
São Paulo das Missões	0	0	0	0
São Pedro da Serra	0	0	0	0
São Pedro das Missões	0	0	0	0
São Pedro do Butiá	0	3	0	0
São Pedro do Sul	0	2	1	0
São Sebastião do Caí	4	0	0	0
São Sepé	0	1	1	0
São Valentim	0	0	0	0
São Valentim do Sul	0	0	0	0

Quantidade de acidentes fatais por município e via				
Qtde Acidentes	Estadual	Federal	Municipal	NÃO INF.
Riozinho	0	0	0	0
Roca Sales	0	0	0	0
Rodeio Bonito	1	0	0	0
Rolador	0	0	0	0
Rolante	1	0	0	0
Ronda Alta	0	0	0	0
Rondinha	0	0	0	0
Roque Gonzales	0	1	0	0
Rosário do Sul	0	4	1	0
Sagrada Família	0	0	0	0
Saldanha Marinho	0	0	0	0
Salto do Jacuí	0	0	0	0
Salvador das Missões	0	0	0	0
Salvador do Sul	0	0	0	0
Sananduva	1	0	0	0
Santa Bárbara do Sul	0	1	0	0
Santa Cecília do Sul	0	0	0	0
Santa Clara do Sul	0	0	0	0
Santa Cruz do Sul	1	7	6	0
Santa Margarida do Sul	0	1	0	0
Santa Maria	0	5	4	0
Santa Maria do Herval	0	0	1	0
Santa Rosa	1	3	3	0
Santa Tereza	0	0	0	0
Santa Vitória do Palmar	0	4	0	0
Santana da Boa Vista	0	2	1	0
Santana do Livramento	0	2	5	0
Santiago	1	1	1	0
Santo Ângelo	0	1	5	0
Santo Antônio da Patrulha	3	1	2	0
Santo Antônio das Missões	0	3	0	0
Santo Antônio do Palma	0	0	0	0
Santo Antônio do Planalto	0	0	0	0
Santo Augusto	0	0	1	0
Santo Cristo	2	2	1	0
Santo Expedito do Sul	0	0	0	0
São Borja	0	3	1	0
São Domingos do Sul	0	0	1	0
São Francisco de Assis	0	0	0	0
São Francisco de Paula	6	1	0	0
São Gabriel	0	2	2	0
São Jerônimo	0	0	1	0
São João da Urtiga	0	0	0	0
São João do Polêsine	0	0	0	0
São Jorge	0	0	0	0
São José das Missões	0	0	0	0
São José do Herval	0	2	1	0
São José do Hortêncio	0	0	1	0
São José do Inhacorá	0	0	0	0
São José do Norte	0	1	0	0
São José do Ouro	0	0	0	0
São José do Sul	0	1	0	0
São José dos Ausentes	1	2	0	0
São Leopoldo	2	5	5	0
São Lourenço do Sul	0	1	2	0
São Luiz Gonzaga	5	8	1	0
São Marcos	0	2	0	0
São Martinho	1	0	0	0
São Martinho da Serra	0	0	0	0
São Miguel das Missões	1	0	0	0
São Nicolau	0	0	0	0
São Paulo das Missões	0	0	0	0
São Pedro da Serra	0	0	0	0
São Pedro das Missões	0	0	0	0
São Pedro do Butiá	0	1	0	0
São Pedro do Sul	0	2	1	0
São Sebastião do Caí	3	0	0	0
São Sepé	0	1	1	0
São Valentim	0	0	0	0
São Valentim do Sul	0	0	0	0

Quantidade de vítimas fatais por município e via				
Qtde Vítimas	Estadual	Federal	Municipal	NÃO INF.
São Vendelino	3	0	0	0
São Vicente do Sul	3	0	0	0
Sapiranga	5	0	4	0
Sapucaia do Sul	3	4	2	0
Sarandi	0	5	0	0
Seberi	1	4	0	0
Sede Nova	0	0	0	0
Segredo	0	0	0	0
Selbach	0	0	0	0
Senador Salgado Filho	0	0	0	0
Sentinela do Sul	0	1	1	0
Serafina Corrêa	1	0	0	0
Sério	0	0	0	0
Sertão	0	0	0	0
Sertão Santana	0	0	0	0
Sete de Setembro	0	1	0	0
Severiano de Almeida	0	0	0	0
Silveira Martins	1	0	0	0
Sinimbu	1	0	0	0
Sobradinho	2	0	0	0
Soledade	1	1	1	0
Tabaí	1	1	0	0
Tapejara	5	0	0	0
Tapera	3	0	0	0
Tapes	0	0	1	0
Taquara	9	0	2	0
Taquari	0	1	1	0
Taquaruçu do Sul	0	0	0	0
Tavares	0	1	0	0
Tenente Portela	4	0	0	0
Terra de Areia	1	0	1	0
Teutônia	3	0	1	0
Tio Hugo	0	1	0	0
Tiradentes do Sul	0	0	0	0
Toropi	0	0	0	0
Torres	0	3	1	0
Tramandaí	2	0	0	1
Travesseiro	0	0	0	0
Três Arroios	0	1	0	0
Três Cachoeiras	0	0	0	0
Três Coroas	0	0	0	0
Três de Maio	1	0	2	0
Três Forquilhas	0	0	0	0
Três Palmeiras	0	0	0	0
Três Passos	1	1	1	0
Trindade do Sul	0	1	0	0
Triunfo	0	2	1	0
Tucunduva	1	0	0	0
Tunas	0	0	0	0
Tupanci do Sul	0	0	0	0
Tupanciretã	0	0	1	0
Tupandi	0	0	0	0
Tuparendi	2	0	0	0
Turuçu	0	0	1	0
Ubiretama	0	0	0	0
Unistalda	0	0	0	0
Uruguaiana	0	4	1	0
Vacaria	0	4	0	0
Vale do Sol	1	0	0	0
Vale Real	0	0	0	0
Vale Verde	2	0	0	0
Vanini	0	0	0	0
Venâncio Aires	6	0	4	0
Vera Cruz	1	2	0	0
Veranópolis	0	4	1	0
Vespasiano Correa	1	0	0	0
Viadutos	0	0	0	0
Viamão	7	0	6	2
Vicente Dutra	1	0	1	0
Victor Graeff	0	0	0	0

Quantidade de acidentes fatais por município e via				
Qtde Acidentes	Estadual	Federal	Municipal	NÃO INF.
São Vendelino	1	0	0	0
São Vicente do Sul	3	0	0	0
Sapiranga	5	0	4	0
Sapucaia do Sul	3	3	2	0
Sarandi	0	4	0	0
Seberi	1	4	0	0
Sede Nova	0	0	0	0
Segredo	0	0	0	0
Selbach	0	0	0	0
Senador Salgado Filho	0	0	0	0
Sentinela do Sul	0	1	1	0
Serafina Corrêa	1	0	0	0
Sério	0	0	0	0
Sertão	0	0	0	0
Sertão Santana	0	0	0	0
Sete de Setembro	0	1	0	0
Severiano de Almeida	0	0	0	0
Silveira Martins	1	0	0	0
Sinimbu	1	0	0	0
Sobradinho	2	0	0	0
Soledade	1	1	1	0
Tabaí	1	1	0	0
Tapejara	4	0	0	0
Tapera	3	0	0	0
Tapes	0	0	1	0
Taquara	9	0	2	0
Taquari	0	1	1	0
Taquaruçu do Sul	0	0	0	0
Tavares	0	1	0	0
Tenente Portela	4	0	0	0
Terra de Areia	1	0	1	0
Teutônia	3	0	1	0
Tio Hugo	0	1	0	0
Tiradentes do Sul	0	0	0	0
Toropi	0	0	0	0
Torres	0	3	1	0
Tramandaí	2	0	0	1
Travesseiro	0	0	0	0
Três Arroios	0	1	0	0
Três Cachoeiras	0	0	0	0
Três Coroas	0	0	0	0
Três de Maio	1	0	2	0
Três Forquilhas	0	0	0	0
Três Palmeiras	0	0	0	0
Três Passos	1	1	1	0
Trindade do Sul	0	1	0	0
Triunfo	0	2	1	0
Tucunduva	1	0	0	0
Tunas	0	0	0	0
Tupanci do Sul	0	0	0	0
Tupanciretã	0	0	1	0
Tupandi	0	0	0	0
Tuparendi	2	0	0	0
Turuçu	0	0	1	0
Ubiretama	0	0	0	0
Unistalda	0	0	0	0
Uruguaiana	0	3	1	0
Vacaria	0	4	0	0
Vale do Sol	1	0	0	0
Vale Real	0	0	0	0
Vale Verde	2	0	0	0
Vanini	0	0	0	0
Venâncio Aires	6	0	4	0
Vera Cruz	1	1	0	0
Veranópolis	0	2	1	0
Vespasiano Correa	1	0	0	0
Viadutos	0	0	0	0
Viamão	6	0	6	2
Vicente Dutra	1	0	1	0
Victor Graeff	0	0	0	0

Quantidade de vítimas fatais por município e via				
Qtde Vítimas	Estadual	Federal	Municipal	NÃO INF.
Vila Flores	0	0	1	0
Vila Lângaro	0	0	0	0
Vila Maria	1	0	0	0
Vila Nova do Sul	0	1	0	0
Vista Alegre	1	0	1	0
Vista Alegre do Prata	0	0	0	0
Vista Gaúcha	0	0	0	0
Vitória das Missões	0	0	0	0
Westfália	1	0	1	0
Xangri-lá	4	0	0	0
Total	345	321	380	14

Quantidade de acidentes fatais por município e via				
Qtde Acidentes	Estadual	Federal	Municipal	NÃO INF.
Vila Flores	0	0	1	0
Vila Lângaro	0	0	0	0
Vila Maria	1	0	0	0
Vila Nova do Sul	0	1	0	0
Vista Alegre	1	0	1	0
Vista Alegre do Prata	0	0	0	0
Vista Gaúcha	0	0	0	0
Vitória das Missões	0	0	0	0
Westfália	1	0	1	0
Xangri-lá	4	0	0	0
Total	304	270	368	14