

INFRAÇÕES POR CARACTERÍSTICAS IDENTIFICADAS DO CONDUTOR NO RS

SUMÁRIO

Distribuição das Infrações Identificadas por Faixa Etária ao Ano	2
Gráfico da Distribuição das Infrações Identificadas por Faixa Etária	2
Distribuição das Infrações Identificadas por Gênero ao Ano	3
Gráfico da Distribuição das Infrações Identificadas por Faixa Gênero	3
Distribuição das Infrações Identificadas por Responsável ao Ano	4
Gráfico da Distribuição das Infrações Identificadas por Responsável	4
Gráfico da Distribuição das Infrações Identificadas por Atividade Remunerada na CNH	5

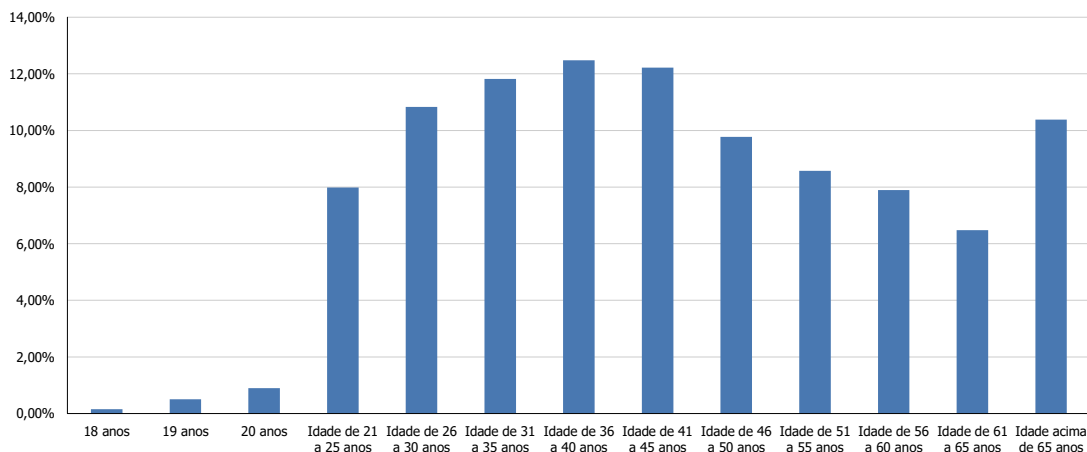
Distribuição das Infrações Indentificadas

ao Ano por Faixa Etária

Dados até: 2024/fevereiro parcial

Faixa Etária do Condutor Infrator	2015	2016	2017	2018	2019	2020	2021	2022	2023	2024
18 anos	0,00%	0,00%	0,00%	0,00%	0,00%	0,00%	0,00%	0,00%	0,04%	0,15%
19 anos	0,00%	0,00%	0,00%	0,00%	0,00%	0,00%	0,01%	0,06%	0,24%	0,50%
20 anos	0,00%	0,00%	0,00%	0,00%	0,00%	0,02%	0,08%	0,24%	0,60%	0,89%
Idade de 21 a 25 anos	0,02%	0,09%	0,38%	1,13%	2,39%	4,28%	5,06%	6,04%	7,17%	7,99%
Idade de 26 a 30 anos	4,22%	5,60%	7,21%	8,17%	9,56%	10,47%	10,04%	10,39%	10,73%	10,83%
Idade de 31 a 35 anos	10,02%	10,58%	11,24%	11,60%	12,25%	12,25%	11,87%	11,96%	12,05%	11,82%
Idade de 36 a 40 anos	12,45%	12,68%	12,89%	13,01%	13,25%	12,93%	12,58%	12,65%	12,61%	12,48%
Idade de 41 a 45 anos	13,46%	13,43%	13,47%	13,33%	13,39%	13,01%	12,60%	12,69%	12,54%	12,22%
Idade de 46 a 50 anos	11,11%	10,99%	10,87%	10,70%	10,58%	10,26%	10,01%	10,05%	9,96%	9,77%
Idade de 51 a 55 anos	10,13%	9,87%	9,64%	9,51%	9,19%	9,08%	9,03%	8,93%	8,72%	8,57%
Idade de 56 a 60 anos	10,15%	9,87%	9,51%	9,20%	8,75%	8,52%	8,62%	8,37%	8,06%	7,90%
Idade de 61 a 65 anos	9,25%	8,92%	8,43%	8,10%	7,42%	7,20%	7,34%	6,98%	6,62%	6,48%
Idade acima de 65 anos	19,20%	17,96%	16,35%	15,26%	13,23%	11,98%	12,77%	11,65%	10,66%	10,38%
Total	100%	100%	100%	100%	100%	100%	100%	100%	100%	100%

Infrações por Faixa Etária identificada - 2024 até fevereiro parcial



Assessoria Técnica

Fonte de dados: PROCERGS

Relatório gerado em: 15/03/2024

Página: 2

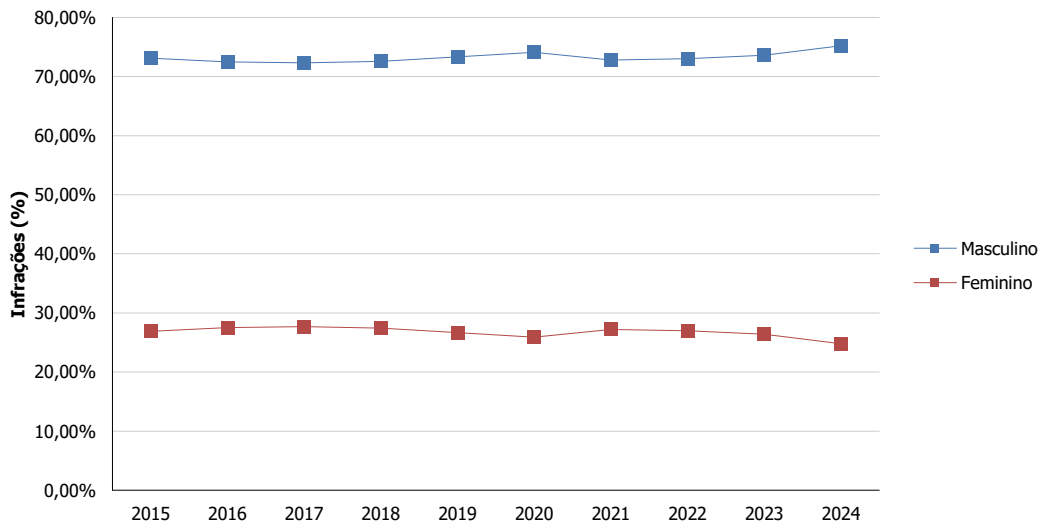
**GOVERNO DO ESTADO DO RIO GRANDE DO SUL
SECRETARIA DA SEGURANÇA PÚBLICA
DEPARTAMENTO ESTADUAL DE TRÂNSITO**

Distribuição das Infrações Identificadas

por Gênero ao Ano

Dados até: 2024/fevereiro parcial

Período	Masculino	Feminino	Outros
2015	73,13%	26,87%	0,00%
2016	72,50%	27,50%	0,00%
2017	72,32%	27,68%	0,00%
2018	72,58%	27,42%	0,00%
2019	73,34%	26,66%	0,00%
2020	74,11%	25,89%	0,00%
2021	72,79%	27,21%	0,00%
2022	73,00%	27,00%	0,00%
2023	73,59%	26,41%	0,00%
2024	75,21%	24,79%	0,00%



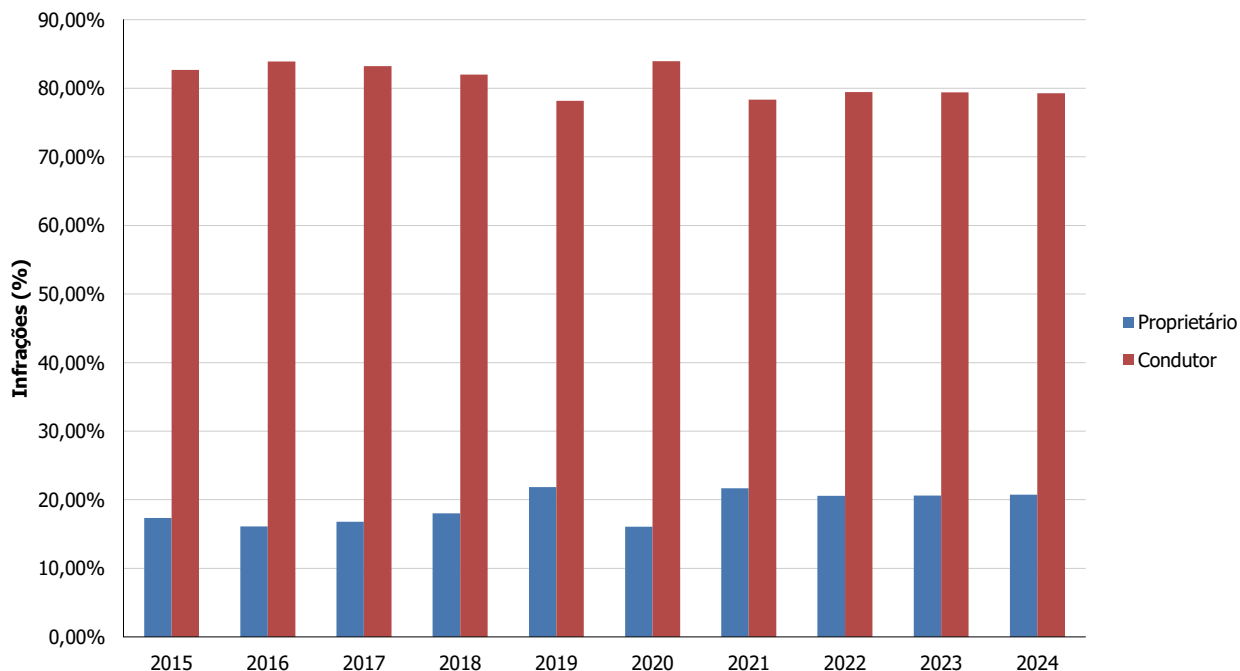
**GOVERNO DO ESTADO DO RIO GRANDE DO SUL
SECRETARIA DA SEGURANÇA PÚBLICA
DEPARTAMENTO ESTADUAL DE TRÂNSITO**

Distribuição das Infrações Identificadas

por Responsável

Dados: 2024/fevereiro parcial

Período	Proprietário	Condutor
2015	17,32%	82,68%
2016	16,11%	83,89%
2017	16,78%	83,22%
2018	18,00%	82,00%
2019	21,85%	78,15%
2020	16,05%	83,95%
2021	21,68%	78,32%
2022	20,55%	79,45%
2023	20,61%	79,39%
2024	20,73%	79,27%



**GOVERNO DO ESTADO DO RIO GRANDE DO SUL
SECRETARIA DA SEGURANÇA PÚBLICA
DEPARTAMENTO ESTADUAL DE TRÂNSITO**

Distribuição das Infrações Identificadas por Atividade Remunerada na CNH - em 2024- até fevereiro parcial



Assessoria Técnica, Gestão e Planejamento

Fonte de dados: PROCERGS

Relatório gerado em: 15/03/2024

Página: 5