

CADASTRO DE CONDUTORES NO RS

SUMÁRIO

Introdução	2
Cadastro de Condutores no RS por Categoria ao Ano	2
Gráfico do Cadastro de Condutores no RS ao Ano	2
Gráfico da Distribuição Atual do Cadastro de Condutores no RS por Categoria	3
Cadastro de Condutores no RS por Categoria ao Mês	4
Gráfico da Evolução do Cadastro de Condutores no RS - Categorias A, B e AB	8
Gráfico da Evolução do Cadastro de Condutores no RS - Categorias AC, AD, AE, C, D e E	8
Cadastro de Condutores nos Municípios do RS por Categoria ao Ano	9

INTRODUÇÃO

O cadastro de condutores do RS é formado por todos os habitantes do Estado que possuem permissão para dirigir veículo automotor. Esta habilitação pode estar válida ou vencida. Os condutores podem ser habilitados nas seguintes categorias:

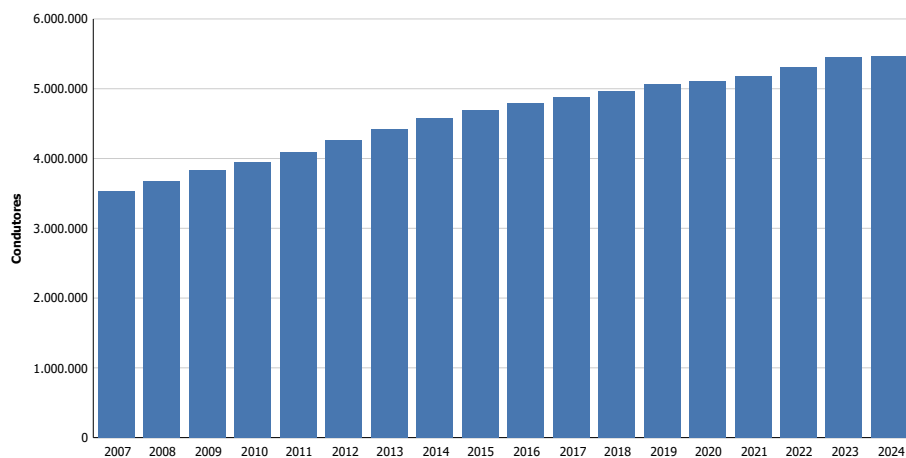
CATEGORIA	ESPECIFICAÇÃO
A	Todos os veículos automotores e elétricos, de duas ou três rodas, com ou sem carro lateral.
B	Veículos automotores e elétricos, de quatro rodas cujo peso bruto total não exceda a três mil e quinhentos quilogramas e cuja lotação não exceda a 08 (oito) lugares, excluído o do motorista, contemplando a combinação de unidade acoplada, reboque, semi-reboque ou articulada, desde que atenda a lotação e capacidade de peso para a categoria. Os condutores da categoria B também são autorizados a conduzir veículo automotor da espécie motor-casa, cujo peso não exceda a 6.000 kg (seis mil quilogramas), ou cuja lotação não exceda a 8 (oito) lugares, excluído o do motorista.
C	Todos os veículos automotores e elétricos utilizados em transporte de carga, cujo peso bruto total exceda a três mil e quinhentos quilogramas; tratores, máquinas agrícolas e de movimentação de cargas, motor-casa, combinação de veículos em que a unidade acoplada, reboque, semi-reboque ou articulada, não exceda a 6.000 kg de PBT e, todos os veículos abrangidos pela categoria "B".
D	Veículos automotores e elétricos utilizados no transporte de passageiros, cuja lotação exceda a 08 (oito) lugares e, todos os veículos abrangidos nas categorias "B" e "C".
E	Combinação de veículos em que a unidade tratora se enquadre nas categorias B, C ou D e cuja unidade acoplada, reboque, semirreboque, trailer ou articulada tenha 6.000 kg (seis mil quilogramas) ou mais de peso bruto total, ou cuja lotação exceda a 8 (oito) lugares e, todos os veículos abrangidos pelas categorias "B", "C" e "D".

Cadastro de Condutores no RS

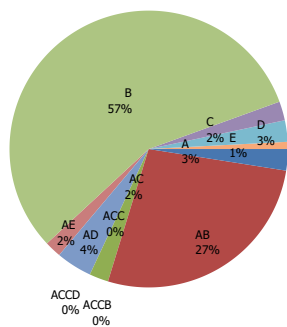
por Categoria ao Ano

Dados até: 2024/Março

Categoria	2007	2008	2009	2010	2011	2012	2013	2014	2015	2016	2017	2018	2019	2020	2021	2022	2023	2024
A	89.528	101.984	114.420	119.150	126.447	130.177	131.206	133.251	134.791	135.514	136.941	138.482	139.824	139.013	140.308	142.488	141.600	140.539
AB	712.351	773.761	832.595	882.503	936.539	998.134	1.052.033	1.098.545	1.136.302	1.184.269	1.234.077	1.285.338	1.330.819	1.362.484	1.394.019	1.438.478	1.480.451	1.490.154
AC	182.055	182.364	182.159	182.081	181.943	181.670	181.105	180.518	179.367	169.486	156.875	143.973	133.601	126.692	121.836	118.572	115.236	114.435
ACC	0	0	0	0	0	0	0	6	8	14	32	44	61	71	69	78	79	79
ACCB	0	0	0	0	0	0	0	2	3	4	9	11	14	17	25	30	43	44
ACCD	0	0	0	0	0	0	0	0	0	0	0	0	1	1	1	1	1	1
AD	126.816	138.975	149.577	161.153	174.168	187.240	199.377	212.948	222.016	222.850	221.831	220.974	222.147	223.943	228.005	233.132	236.713	237.329
AE	46.507	50.343	53.398	56.680	60.626	64.653	68.971	73.930	77.403	79.191	80.439	82.243	84.428	86.344	89.053	92.254	95.661	96.454
B	1.981.782	2.034.277	2.100.453	2.148.315	2.215.021	2.301.652	2.385.013	2.472.458	2.544.855	2.619.190	2.692.944	2.764.827	2.829.812	2.865.653	2.907.772	2.988.085	3.079.026	3.097.353
C	222.039	217.558	213.127	208.931	205.501	201.846	198.669	195.708	192.452	177.831	160.891	143.181	131.060	123.241	117.568	113.578	110.059	109.223
D	135.636	139.200	141.773	144.616	148.289	151.522	154.843	159.817	161.776	156.852	150.584	143.925	140.647	138.818	138.246	138.776	139.178	139.101
E	42.899	43.888	44.481	45.144	46.186	46.930	47.943	49.109	49.858	49.237	48.447	47.739	47.644	47.479	47.719	48.381	49.287	49.452
Total	3.539.613	3.682.350	3.831.983	3.948.573	4.094.720	4.263.824	4.419.160	4.576.292	4.698.831	4.794.438	4.883.070	4.970.737	5.060.058	5.113.756	5.184.621	5.313.853	5.447.334	5.474.164



Distribuição Atual do Cadastro de Condutores do RS



Cadastro de Condutores no RS

por Categoria ao Mês

Dados até: 2024/Março

Período	A	AB	AC	ACC	ACCB	ACCD	AD	AE	B	C	D	E	Total
2007/Janeiro	78.339	662.687	181.791	0	0	0	117.376	43.453	1.936.381	225.421	132.255	42.010	3.419.713
2007/Fevereiro	79.078	666.322	181.839	0	0	0	118.134	43.717	1.939.479	225.205	132.559	42.089	3.428.422
2007/Março	80.256	671.259	181.925	0	0	0	119.096	44.086	1.943.715	224.914	132.958	42.192	3.440.401
2007/Abril	81.364	675.754	181.961	0	0	0	120.021	44.347	1.947.564	224.610	133.181	42.250	3.451.052
2007/Maio	82.551	680.772	181.984	0	0	0	120.992	44.626	1.951.491	224.226	133.515	42.326	3.462.483
2007/Junho	83.749	685.305	182.008	0	0	0	121.833	44.897	1.955.838	223.910	133.827	42.416	3.473.783
2007/Julho	84.645	689.669	182.008	0	0	0	122.665	45.181	1.960.327	223.596	134.141	42.523	3.484.755
2007/Agosto	85.630	694.408	181.999	0	0	0	123.541	45.473	1.965.165	223.290	134.527	42.603	3.496.636
2007/Setembro	86.399	698.346	181.977	0	0	0	124.253	45.733	1.968.387	222.946	134.794	42.660	3.505.495
2007/Octubre	87.316	702.912	182.007	0	0	0	125.189	46.013	1.972.538	222.601	135.103	42.734	3.516.413
2007/Novembro	88.339	707.624	181.994	0	0	0	126.001	46.273	1.976.788	222.263	135.348	42.818	3.527.448
2007/Dezembro	89.528	712.351	182.055	0	0	0	126.816	46.507	1.981.782	222.039	135.636	42.899	3.539.613
2008/Janeiro	90.600	716.994	182.072	0	0	0	127.731	46.824	1.985.306	221.628	135.770	42.952	3.549.877
2008/Fevereiro	91.598	721.215	182.115	0	0	0	128.569	47.117	1.989.171	221.351	136.075	43.084	3.560.295
2008/Março	92.619	725.560	182.070	0	0	0	129.420	47.427	1.992.712	221.016	136.400	43.154	3.570.378
2008/Abril	93.708	730.139	182.080	0	0	0	130.372	47.736	1.995.923	220.601	136.690	43.262	3.580.511
2008/Maio	94.834	734.945	182.086	0	0	0	131.372	48.048	2.000.343	220.291	137.034	43.349	3.592.302
2008/Junho	95.853	739.988	182.174	0	0	0	132.407	48.370	2.005.357	220.023	137.400	43.477	3.605.049
2008/Julho	97.010	745.721	182.268	0	0	0	133.465	48.748	2.011.362	219.771	137.886	43.606	3.619.837
2008/Agosto	98.183	750.891	182.383	0	0	0	134.505	49.065	2.016.749	219.547	138.323	43.692	3.633.338
2008/Setembro	99.339	756.352	182.470	0	0	0	135.616	49.429	2.022.267	219.368	138.682	43.790	3.647.313
2008/Octubre	100.406	762.253	182.574	0	0	0	136.929	49.766	2.028.505	219.180	139.090	43.906	3.662.609
2008/Novembro	101.206	767.035	182.272	0	0	0	137.775	49.979	2.027.963	217.848	138.793	43.811	3.666.682
2008/Dezembro	101.984	773.761	182.364	0	0	0	138.975	50.343	2.034.277	217.558	139.200	43.888	3.682.350
2009/Janeiro	103.037	779.599	182.402	0	0	0	140.218	50.722	2.039.448	217.303	139.550	43.996	3.696.275
2009/Fevereiro	104.093	784.637	182.461	0	0	0	141.290	51.008	2.044.637	217.022	139.873	44.078	3.709.099
2009/Março	105.435	790.605	182.471	0	0	0	142.332	51.281	2.051.447	216.804	140.243	44.118	3.724.736
2009/Abril	106.757	796.329	182.465	0	0	0	143.287	51.506	2.058.576	216.551	140.570	44.197	3.740.238
2009/Maio	108.079	801.836	182.548	0	0	0	144.247	51.790	2.065.963	216.305	140.928	44.293	3.755.989
2009/Junho	108.964	807.138	182.631	0	0	0	145.151	52.084	2.073.013	216.265	141.342	44.397	3.770.985
2009/Julho	109.948	812.681	182.673	0	0	0	146.035	52.364	2.081.324	216.060	141.692	44.476	3.787.253
2009/Agosto	110.476	815.980	182.213	0	0	0	146.561	52.483	2.079.988	214.554	141.206	44.328	3.787.789
2009/Setembro	111.217	820.035	182.160	0	0	0	147.249	52.722	2.084.657	214.175	141.345	44.333	3.797.893
2009/Octubre	112.605	823.940	182.159	0	0	0	148.023	52.964	2.089.744	213.791	141.500	44.375	3.809.101
2009/Novembro	113.921	827.629	182.135	0	0	0	148.757	53.200	2.094.557	213.399	141.620	44.449	3.819.667
2009/Dezembro	114.420	832.595	182.159	0	0	0	149.577	53.398	2.100.453	213.127	141.773	44.481	3.831.983
2010/Janeiro	114.636	836.465	182.208	0	0	0	150.280	53.639	2.104.634	212.873	141.940	44.532	3.841.207
2010/Fevereiro	114.770	839.928	182.169	0	0	0	151.078	53.883	2.108.253	212.649	142.188	44.589	3.849.507
2010/Março	114.809	844.821	182.197	0	0	0	152.257	54.184	2.112.440	212.309	142.536	44.673	3.860.226
2010/Abril	115.140	848.547	182.171	0	0	0	153.222	54.437	2.115.005	211.900	142.755	44.718	3.867.895
2010/Maio	115.639	852.175	182.093	0	0	0	154.180	54.708	2.117.066	211.374	142.858	44.740	3.874.833
2010/Junho	116.176	856.224	182.000	0	0	0	155.065	55.002	2.120.380	210.922	142.961	44.781	3.883.511
2010/Julho	116.713	860.603	181.956	0	0	0	156.107	55.287	2.124.778	210.494	143.250	44.843	3.894.031
2010/Agosto	117.242	864.813	181.978	0	0	0	157.039	55.583	2.129.320	210.204	143.563	44.924	3.904.666
2010/Setembro	117.593	868.600	182.052	0	0	0	158.008	55.808	2.133.645	209.943	143.828	44.980	3.914.457
2010/Octubre	118.048	872.947	182.075	0	0	0	159.060	56.079	2.138.176	209.601	144.084	45.024	3.925.094
2010/Novembro	118.496	877.093	182.099	0	0	0	160.060	56.344	2.142.847	209.333	144.354	45.081	3.935.707
2010/Dezembro	119.150	882.503	182.081	0	0	0	161.153	56.680	2.148.315	208.931	144.616	45.144	3.948.573
2011/Janeiro	119.745	886.853	182.092	0	0	0	162.206	56.964	2.153.596	208.677	144.857	45.222	3.960.212
2011/Fevereiro	120.114	890.841	182.063	0	0	0	163.126	57.270	2.157.800	208.423	145.106	45.288	3.970.031
2011/Março	120.776	895.331	182.071	0	0	0	164.316	57.608	2.163.141	208.167	145.437	45.400	3.982.247
2011/Abril	121.472	899.305	182.028	0	0	0	165.401	57.886	2.168.170	207.922	145.664	45.503	3.993.351
2011/Maio	122.333	903.633	182.014	0	0	0	166.604	58.216	2.173.821	207.637	146.057	45.611	4.005.926
2011/Junho	123.012	908.086	181.989	0	0	0	167.702	58.586	2.179.733	207.351	146.415	45.717	4.018.591
2011/Julho	123.705	911.994	181.987	0	0	0	168.679	58.870	2.184.166	206.975	146.719	45.825	4.028.920
2011/Agosto	124.386	917.379	181.980	0	0	0	170.004	59.304	2.191.164	206.631	147.126	45.921	4.043.895
2011/Setembro	124.879	921.583	181.942	0	0	0	171.055	59.616	2.196.566	206.361	147.391	45.978	4.055.371
2011/Octubre	125.381	926.225	181.929	0	0	0	172.020	59.936	2.202.361	206.087	147.682	46.047	4.067.668
2011/Novembro	125.899	931.073	181.897	0	0	0	173.084	60.281	2.208.147	205.801	147.995	46.118	4.080.295

Cadastro de Condutores no RS

por Categoria ao Mês

Dados até: 2024/Março

	Período	A	AB	AC	ACC	ACCB	ACCD	AD	AE	B	C	D	E	Total
2011	2011/Dezembro	126.447	936.539	181.943	0	0	0	174.168	60.626	2.215.021	205.501	148.289	46.186	4.094.720
2012	2012/Janeiro	126.877	941.330	181.945	0	0	0	175.176	60.978	2.221.296	205.273	148.567	46.260	4.107.702
	2012/Fevereiro	127.117	945.491	181.927	0	0	0	176.049	61.304	2.226.229	205.007	148.780	46.321	4.118.225
	2012/Março	127.325	950.538	181.895	0	0	0	177.351	61.645	2.232.874	204.654	149.093	46.407	4.131.782
	2012/Abril	127.754	954.904	181.880	0	0	0	178.418	61.945	2.238.686	204.368	149.345	46.436	4.143.736
	2012/Maio	128.324	959.959	181.822	0	0	0	179.564	62.293	2.245.535	204.046	149.651	46.496	4.157.690
	2012/Junho	128.674	964.784	181.771	0	0	0	180.575	62.615	2.252.453	203.740	149.865	46.580	4.171.057
	2012/Julho	128.992	969.723	181.748	0	0	0	181.695	62.949	2.260.185	203.436	150.164	46.651	4.185.543
	2012/Agosto	129.202	975.564	181.694	0	0	0	182.838	63.311	2.268.721	203.159	150.449	46.728	4.201.666
	2012/Setembro	129.369	979.853	181.699	0	0	0	183.632	63.596	2.274.812	202.902	150.672	46.756	4.213.291
	2012/Octubro	129.609	985.089	181.693	0	0	0	184.791	63.897	2.282.984	202.596	150.905	46.808	4.228.372
	2012/Novembro	129.852	989.534	181.696	0	0	0	185.642	64.144	2.289.455	202.337	151.131	46.845	4.240.636
	2012/Dezembro	130.177	998.134	181.670	0	0	0	187.240	64.653	2.301.652	201.846	151.522	46.930	4.263.824
2013	2013/Janeiro	130.177	1.000.109	181.677	0	0	0	187.596	64.789	2.304.385	201.776	151.626	46.975	4.269.110
	2013/Fevereiro	130.095	1.004.448	181.627	0	0	0	188.554	65.105	2.310.305	201.518	151.756	47.045	4.280.453
	2013/Março	129.977	1.008.890	181.538	0	0	0	189.690	65.441	2.316.513	201.182	152.039	47.109	4.292.379
	2013/Abril	130.057	1.013.931	181.497	0	0	0	190.762	65.856	2.324.401	200.977	152.355	47.188	4.307.024
	2013/Maio	130.271	1.019.012	181.436	0	0	0	191.898	66.266	2.332.676	200.658	152.647	47.285	4.322.149
	2013/Junho	130.450	1.023.409	181.431	0	0	0	192.947	66.597	2.339.994	200.432	152.952	47.379	4.335.591
	2013/Julho	130.824	1.028.635	181.404	0	0	0	194.132	67.049	2.347.900	200.161	153.321	47.500	4.350.926
	2013/Agosto	130.907	1.033.465	181.333	0	0	0	195.300	67.444	2.355.508	199.803	153.661	47.613	4.365.034
	2013/Setembro	131.043	1.037.864	181.290	0	0	0	196.249	67.841	2.362.527	199.511	153.973	47.685	4.377.983
	2013/Octubro	131.072	1.042.921	181.239	0	0	0	197.402	68.303	2.370.811	199.239	154.382	47.791	4.393.160
	2013/Novembro	131.181	1.047.510	181.236	0	0	0	198.397	68.638	2.378.129	198.963	154.703	47.855	4.406.612
	2013/Dezembro	131.206	1.052.033	181.105	0	0	0	199.377	68.971	2.385.013	198.669	154.843	47.943	4.419.160
2014	2014/Janeiro	131.020	1.056.842	181.020	0	0	0	200.421	69.406	2.392.930	198.358	155.233	48.054	4.433.284
	2014/Fevereiro	131.018	1.061.116	180.955	0	0	0	201.509	69.815	2.400.045	198.106	155.588	48.190	4.446.342
	2014/Março	131.336	1.064.144	180.867	0	0	0	202.506	70.193	2.405.258	197.826	155.960	48.262	4.456.352
	2014/Abril	129.907	1.083.870	180.351	6	2	0	210.232	72.935	2.442.146	195.936	158.757	48.856	4.522.998
	2014/Maio	130.816	1.086.012	180.392	6	2	0	210.327	72.975	2.446.827	195.969	158.791	48.886	4.531.003
	2014/Junho	131.467	1.087.632	180.417	6	2	0	210.387	73.009	2.450.492	196.002	158.817	48.902	4.537.133
	2014/Julho	132.197	1.089.225	180.474	6	2	0	210.474	73.043	2.454.305	196.041	158.855	48.918	4.543.540
	2014/Agosto	132.620	1.090.172	180.523	6	2	0	210.540	73.078	2.456.182	196.073	158.891	48.936	4.547.023
	2014/Setembro	132.697	1.090.725	180.578	6	2	0	210.601	73.108	2.457.019	196.114	158.922	48.953	4.548.725
	2014/Octubro	132.727	1.091.227	180.619	6	2	0	210.669	73.138	2.457.710	196.147	158.948	48.966	4.550.159
	2014/Novembro	132.891	1.094.797	180.552	6	2	0	211.832	73.574	2.464.958	195.898	159.434	49.047	4.562.991
	2014/Dezembro	133.251	1.098.545	180.518	6	2	0	212.948	73.930	2.472.458	195.708	159.817	49.109	4.576.292
2015	2015/Janeiro	133.298	1.102.270	180.473	6	2	0	213.855	74.184	2.479.080	195.452	160.008	49.171	4.587.799
	2015/Fevereiro	133.180	1.105.433	180.391	6	2	0	214.662	74.462	2.484.369	195.199	160.193	49.221	4.597.118
	2015/Março	133.225	1.108.992	180.312	6	2	0	215.567	74.739	2.490.262	194.856	160.394	49.274	4.607.629
	2015/Abril	133.523	1.112.151	180.213	6	2	0	216.290	74.977	2.495.742	194.564	160.617	49.329	4.617.414
	2015/Maio	133.833	1.115.341	180.089	6	2	0	217.083	75.268	2.502.194	194.285	160.715	49.402	4.628.218
	2015/Junho	134.104	1.118.428	179.951	6	3	0	217.790	75.588	2.508.287	194.007	160.954	49.479	4.638.597
	2015/Julho	134.244	1.121.823	179.861	6	3	0	218.584	75.941	2.515.190	193.723	161.105	49.559	4.650.039
	2015/Agosto	134.423	1.124.901	179.768	7	3	0	219.308	76.231	2.521.371	193.456	161.267	49.604	4.660.339
	2015/Setembro	134.554	1.127.863	179.662	7	3	0	220.034	76.533	2.527.684	193.210	161.402	49.690	4.670.642
	2015/Octubro	134.596	1.130.651	179.583	8	3	0	220.698	76.805	2.533.689	192.941	161.506	49.749	4.680.229
	2015/Novembro	134.707	1.133.268	179.452	8	3	0	221.324	77.104	2.539.097	192.686	161.617	49.808	4.689.074
	2015/Dezembro	134.791	1.136.302	179.367	8	3	0	222.016	77.403	2.544.855	192.452	161.776	49.858	4.698.831
2016	2016/Janeiro	134.685	1.139.015	179.259	8	3	0	222.639	77.668	2.549.436	192.185	161.851	49.872	4.706.621
	2016/Fevereiro	134.529	1.141.730	179.197	8	3	0	223.186	77.914	2.553.241	191.936	161.968	49.915	4.713.627
	2016/Março	134.494	1.145.666	178.652	8	3	0	223.594	78.196	2.559.223	190.945	161.773	49.927	4.722.481
	2016/Abril	134.753	1.150.141	177.651	8	3	0	223.544	78.380	2.565.920	189.499	161.253	49.877	4.731.029
	2016/Maio	135.029	1.154.632	176.707	8	3	0	223.398	78.493	2.573.181	188.069	160.692	49.773	4.739.985
	2016/Junho	135.293	1.159.439	175.663	9	4	0	223.301	78.604	2.580.806	186.560	160.129	49.696	4.749.504
	2016/Julho	135.348	1.163.140	174.639	9	4	0	223.142	78.683	2.586.364	185.120	159.558	49.611	4.755.618
	2016/Agosto	135.308	1.167.635	173.589	9	4	0	223.252	78.861	2.592.983	183.755	159.090	49.567	4.764.053
	2016/Setembro	135.361	1.171.584	172.714	9	4	0	223.280	78.980	2.599.490	182.408	158.629	49.504	4.771.963
	2016/Octubro	135.459	1.175.390	171.696	13	4	0	223.157	79.064	2.605.483	180.969	158.056	49.399	4.778.690

Cadastro de Condutores no RS

por Categoria ao Mês

Dados até: 2024/Março

	Período	A	AB	AC	ACC	ACCB	ACCD	AD	AE	B	C	D	E	Total
2016	2016/Novembro	135.506	1.179.900	170.584	14	4	0	222.995	79.139	2.612.210	179.470	157.530	49.319	4.786.671
	2016/Dezembro	135.514	1.184.269	169.486	14	4	0	222.850	79.191	2.619.190	177.831	156.852	49.237	4.794.438
2017	2017/Janeiro	135.474	1.189.318	168.164	16	4	0	222.683	79.293	2.626.642	176.176	156.231	49.109	4.803.110
	2017/Fevereiro	135.452	1.193.110	167.268	17	5	0	222.548	79.390	2.632.203	174.942	155.733	49.074	4.809.742
	2017/Março	135.549	1.197.730	166.120	19	5	0	222.406	79.476	2.639.116	173.248	155.105	49.014	4.817.788
	2017/Abril	135.741	1.201.230	165.075	22	9	0	222.230	79.560	2.643.952	171.898	154.589	48.902	4.823.208
	2017/Maio	135.967	1.205.702	163.874	22	9	0	222.132	79.654	2.650.431	170.378	154.026	48.832	4.831.027
	2017/Junho	136.222	1.209.617	162.796	23	9	0	222.112	79.759	2.656.401	169.089	153.524	48.764	4.838.316
	2017/Julho	136.297	1.213.836	161.751	25	9	0	222.024	79.843	2.662.849	167.616	152.974	48.702	4.845.926
	2017/Agosto	136.491	1.218.317	160.701	27	9	0	221.945	80.010	2.669.583	166.170	152.521	48.653	4.854.427
	2017/Setembro	136.610	1.221.972	159.794	28	9	0	221.856	80.113	2.674.979	164.863	152.036	48.584	4.860.844
	2017/Outubro	136.732	1.226.007	158.804	30	9	0	221.955	80.235	2.681.228	163.595	151.538	48.552	4.868.685
	2017/Novembro	136.877	1.230.013	157.890	32	9	0	221.929	80.358	2.687.352	162.252	151.111	48.511	4.876.334
	2017/Dezembro	136.941	1.234.077	156.875	32	9	0	221.831	80.439	2.692.944	160.891	150.584	48.447	4.883.070
2018	2018/Janeiro	136.961	1.239.230	155.599	33	10	0	221.691	80.587	2.699.845	159.260	149.842	48.333	4.891.391
	2018/Fevereiro	136.861	1.243.077	154.713	33	11	0	221.584	80.715	2.704.334	158.068	149.348	48.315	4.897.059
	2018/Março	136.746	1.247.604	153.582	37	11	0	221.569	80.861	2.710.001	156.499	148.734	48.231	4.903.875
	2018/Abril	136.874	1.251.918	152.525	38	11	0	221.543	81.006	2.716.059	155.101	148.138	48.158	4.911.371
	2018/Maio	137.200	1.255.730	151.512	38	11	0	221.476	81.105	2.721.619	153.683	147.623	48.092	4.918.089
	2018/Junho	137.503	1.259.988	150.508	38	11	0	221.490	81.264	2.727.492	152.225	147.144	48.018	4.925.681
	2018/Julho	137.733	1.264.253	149.427	39	11	0	221.459	81.416	2.733.946	150.833	146.657	47.978	4.933.752
	2018/Agosto	137.877	1.269.144	148.292	41	11	0	221.473	81.599	2.741.222	149.354	146.198	47.980	4.943.191
	2018/Setembro	138.022	1.272.687	147.390	42	11	0	221.384	81.768	2.746.265	147.999	145.695	47.942	4.949.205
	2018/Outubro	138.260	1.277.095	146.297	40	10	0	221.341	81.930	2.753.331	146.504	145.122	47.895	4.957.825
	2018/Novembro	138.357	1.281.157	145.171	42	10	0	221.199	82.093	2.758.661	144.937	144.580	47.820	4.964.027
	2018/Dezembro	138.482	1.285.338	143.973	44	11	0	220.974	82.243	2.764.827	143.181	143.925	47.739	4.970.737
2019	2019/Janeiro	138.567	1.289.892	142.619	45	11	0	220.773	82.384	2.771.065	141.450	143.275	47.675	4.977.756
	2019/Fevereiro	138.472	1.294.437	141.488	46	11	0	220.776	82.563	2.777.166	139.975	142.734	47.623	4.985.291
	2019/Março	138.417	1.298.173	140.386	47	13	0	220.786	82.727	2.781.670	138.677	142.328	47.595	4.990.819
	2019/Abril	138.618	1.302.208	139.424	49	13	0	220.887	82.902	2.787.397	137.635	142.060	47.625	4.998.818
	2019/Maio	138.760	1.306.323	138.528	49	14	0	221.036	83.113	2.793.240	136.551	141.840	47.656	5.007.110
	2019/Junho	139.011	1.309.692	137.864	51	14	0	221.219	83.250	2.798.618	135.798	141.705	47.648	5.014.870
	2019/Julho	139.239	1.313.680	137.136	52	14	0	221.416	83.442	2.804.890	135.005	141.504	47.664	5.024.042
	2019/Agosto	139.569	1.317.278	136.408	54	14	0	221.593	83.684	2.810.587	134.233	141.341	47.655	5.032.416
	2019/Setembro	139.756	1.320.449	135.797	55	14	0	221.736	83.890	2.815.306	133.450	141.185	47.640	5.039.278
	2019/Outubro	139.787	1.323.920	135.088	59	14	1	221.953	84.057	2.819.853	132.598	141.010	47.625	5.045.965
	2019/Novembro	139.735	1.327.263	134.380	60	14	1	222.117	84.255	2.824.127	131.861	140.851	47.639	5.052.303
	2019/Dezembro	139.824	1.330.819	133.601	61	14	1	222.147	84.428	2.829.812	131.060	140.647	47.644	5.060.058
2020	2020/Janeiro	139.929	1.334.470	132.763	63	14	1	222.173	84.602	2.834.887	130.218	140.431	47.642	5.067.193
	2020/Fevereiro	139.894	1.337.574	132.112	64	15	1	222.320	84.751	2.838.808	129.536	140.244	47.652	5.072.971
	2020/Março	139.951	1.340.104	131.487	66	15	1	222.431	84.892	2.841.932	128.844	140.140	47.622	5.077.485
	2020/Abril	139.919	1.339.824	131.457	66	15	1	222.391	84.873	2.841.009	128.791	140.094	47.602	5.076.042
	2020/Maio	139.902	1.340.245	130.824	66	15	1	222.043	84.804	2.840.191	128.032	139.689	47.487	5.073.299
	2020/Junho	139.889	1.342.033	129.948	66	15	1	221.687	84.793	2.841.071	127.062	139.201	47.382	5.073.148
	2020/Julho	139.803	1.345.740	129.383	67	15	1	222.158	85.065	2.845.449	126.317	139.147	47.373	5.080.518
	2020/Agosto	139.693	1.349.110	128.853	68	16	1	222.472	85.310	2.849.373	125.719	139.097	47.361	5.087.073
	2020/Setembro	139.589	1.352.188	128.279	68	16	1	222.785	85.554	2.852.770	125.112	138.966	47.409	5.092.737
	2020/Outubro	139.319	1.355.676	127.672	67	16	1	223.193	85.827	2.856.887	124.407	138.885	47.431	5.099.381
	2020/Novembro	139.098	1.358.973	127.062	70	17	1	223.487	86.068	2.861.095	123.749	138.747	47.424	5.105.791
	2020/Dezembro	139.013	1.362.484	126.692	71	17	1	223.943	86.344	2.865.653	123.241	138.818	47.479	5.113.756
2021	2021/Janeiro	139.086	1.365.670	126.181	71	17	1	224.306	86.570	2.870.052	122.691	138.814	47.496	5.120.955
	2021/Fevereiro	139.086	1.367.895	125.680	69	19	1	224.487	86.728	2.872.522	122.143	138.719	47.518	5.124.867
	2021/Março	138.954	1.369.419	125.311	67	19	1	224.357	86.780	2.874.146	121.709	138.481	47.467	5.126.711
	2021/Abril	138.994	1.370.569	124.904	68	19	1	224.220	86.824	2.874.213	121.187	138.163	47.405	5.126.567
	2021/Maio	139.257	1.373.216	124.438	68	19	1	224.514	87.056	2.874.859	120.576	137.972	47.361	5.129.337
	2021/Junho	139.250	1.376.096	123.976	69	19	1	225.000	87.277	2.877.343	120.123	137.946	47.383	5.134.483
	2021/Julho	139.307	1.378.589	123.602	70	20	1	225.626	87.567	2.881.041	119.585	138.038	47.424	5.140.870
	2021/Agosto	139.516	1.382.023	123.226	69	20	1	226.194	87.968	2.887.617	119.162	138.165	47.489	5.151.450
	2021/Setembro	139.723	1.384.618	122.960	67	22	1	226.726	88.255	2.892.454	118.863	138.247	47.561	5.159.497

Cadastro de Condutores no RS

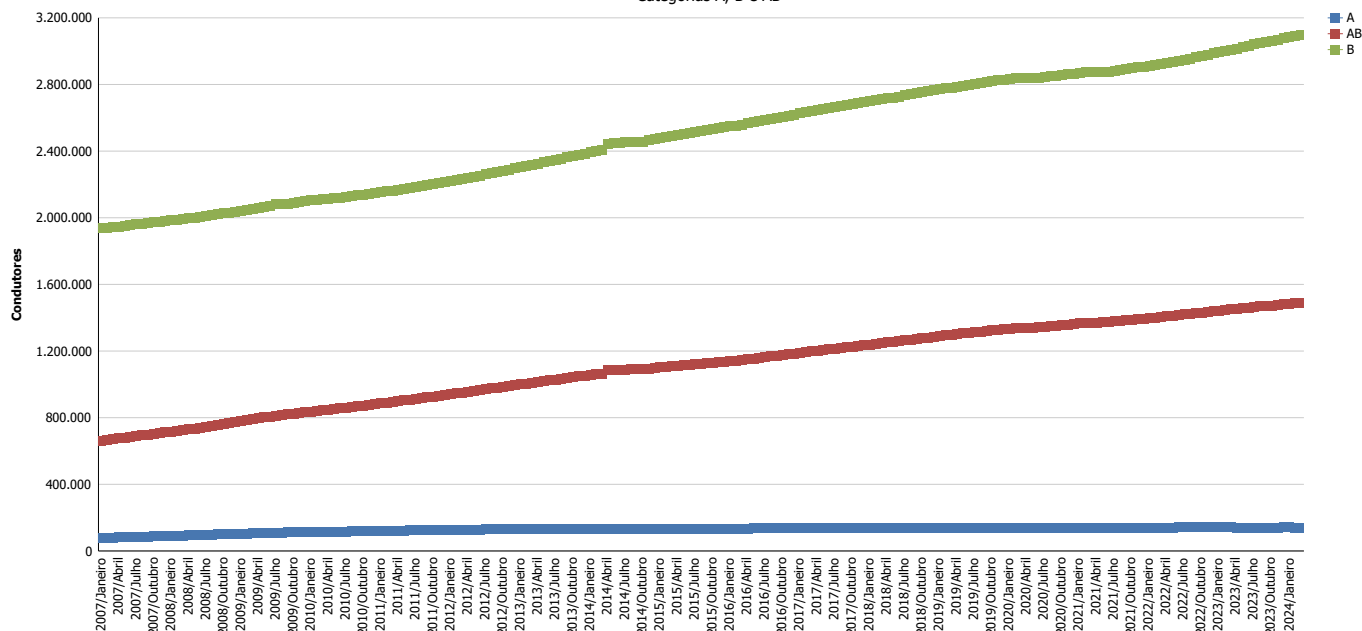
por Categoria ao Mês

Dados até: 2024/Março

Período	A	AB	AC	ACC	ACCB	ACCD	AD	AE	B	C	D	E	Total	
2021	2021/Outubro	139.949	1.387.507	122.637	69	23	1	227.235	88.558	2.897.878	118.456	138.301	47.597	5.168.211
	2021/Novembro	140.126	1.391.124	122.241	71	23	1	227.738	88.800	2.903.782	118.030	138.257	47.670	5.177.863
	2021/Dezembro	140.308	1.394.019	121.836	69	25	1	228.005	89.053	2.907.772	117.568	138.246	47.719	5.184.621
2022	2022/Janeiro	140.429	1.397.712	121.528	70	26	1	228.344	89.269	2.913.171	117.152	138.178	47.782	5.193.662
	2022/Fevereiro	140.557	1.400.889	121.283	70	26	1	228.728	89.487	2.918.003	116.814	138.168	47.808	5.201.834
	2022/Março	140.543	1.404.658	120.975	70	27	1	229.143	89.738	2.922.811	116.430	138.208	47.850	5.210.454
	2022/Abril	140.580	1.408.106	120.755	70	27	1	229.461	90.007	2.927.322	116.107	138.230	47.897	5.218.563
	2022/Maio	140.663	1.411.921	120.478	70	28	1	230.007	90.298	2.933.783	115.768	138.283	47.945	5.229.245
	2022/Junho	141.107	1.415.906	120.211	70	29	1	230.590	90.567	2.940.678	115.409	138.331	48.002	5.240.901
	2022/Julho	141.431	1.419.478	119.970	70	29	1	231.086	90.832	2.947.567	115.040	138.432	48.046	5.251.982
	2022/Agosto	141.665	1.423.785	119.679	72	29	1	231.627	91.162	2.955.418	114.732	138.607	48.136	5.264.913
	2022/Setembro	141.825	1.427.454	119.407	75	29	1	232.018	91.449	2.963.172	114.456	138.676	48.206	5.276.768
	2022/Outubro	142.124	1.430.927	119.146	77	29	1	232.397	91.734	2.971.021	114.166	138.756	48.250	5.288.628
	2022/Novembro	142.410	1.434.473	118.917	77	29	1	232.812	91.980	2.979.447	113.915	138.785	48.328	5.301.174
	2022/Dezembro	142.488	1.438.478	118.572	78	30	1	233.132	92.254	2.988.085	113.578	138.776	48.381	5.313.853
2023	2023/Janeiro	142.190	1.442.377	118.291	78	31	1	233.404	92.508	2.995.415	113.289	138.764	48.422	5.324.770
	2023/Fevereiro	141.687	1.445.604	118.068	78	32	1	233.623	92.737	3.001.256	113.059	138.787	48.500	5.333.432
	2023/Março	141.044	1.450.124	117.769	79	32	1	234.164	93.070	3.009.634	112.703	138.905	48.606	5.346.131
	2023/Abril	140.775	1.453.150	117.555	79	33	1	234.446	93.333	3.015.539	112.467	138.972	48.697	5.355.047
	2023/Maio	140.682	1.456.838	117.289	80	34	1	234.848	93.659	3.023.269	112.191	139.076	48.785	5.366.752
	2023/Junho	140.626	1.460.304	117.073	80	34	1	235.177	93.931	3.030.628	111.886	139.134	48.859	5.377.733
	2023/Julho	140.423	1.465.713	116.606	79	38	1	235.600	94.392	3.042.778	111.361	139.222	48.955	5.395.168
	2023/Agosto	140.452	1.467.598	116.552	79	40	1	235.817	94.534	3.046.495	111.260	139.293	49.010	5.401.131
	2023/Setembro	140.368	1.470.204	116.346	79	42	1	236.087	94.796	3.052.202	111.015	139.368	49.087	5.409.595
	2023/Outubro	140.499	1.473.370	116.058	77	43	1	236.422	95.039	3.060.154	110.722	139.389	49.159	5.420.933
	2023/Novembro	140.780	1.476.369	115.746	77	43	1	236.732	95.358	3.068.277	110.456	139.332	49.252	5.432.423
	2023/Dezembro	141.600	1.480.451	115.236	79	43	1	236.713	95.661	3.079.026	110.059	139.178	49.287	5.447.334
2024	2024/Janeiro	141.268	1.483.727	114.900	79	42	1	236.693	95.879	3.085.427	109.738	139.078	49.300	5.456.132
	2024/Fevereiro	140.763	1.487.048	114.659	79	43	1	236.947	96.139	3.090.740	109.463	139.045	49.396	5.464.323
	2024/Março	140.539	1.490.154	114.435	79	44	1	237.329	96.454	3.097.353	109.223	139.101	49.452	5.474.164

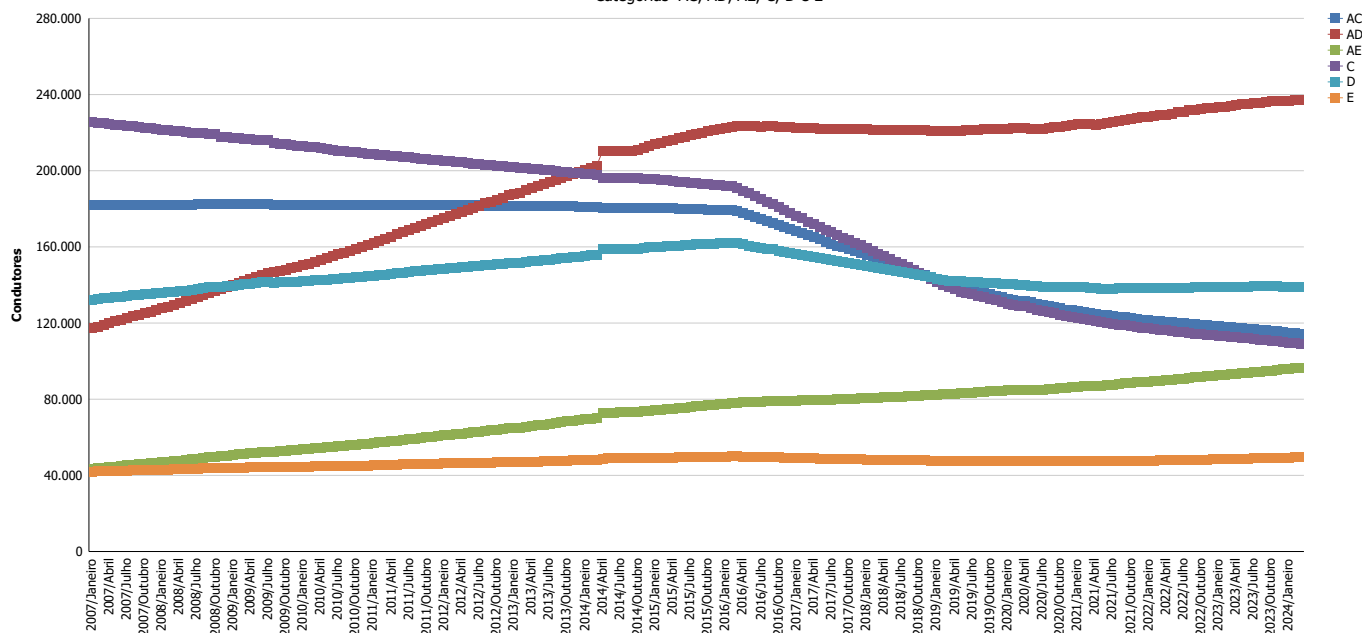
Evolução do Cadastro de Condutores

Categorias A, B e AB



Evolução do Cadastro de Condutores

Categorias AC, AD, AE, C, D e E



Cadastro de Condutores nos Municípios do RS

por Categoria ao Ano

Dados até: 2024/Março

Município / Categoria	2007	2008	2009	2010	2011	2012	2013	2014	2015	2016	2017	2018	2019	2020	2021	2022	2023	2024	
Alegrete	AC	1.501	1.431	1.384	1.357	1.336	1.325	1.286	1.269	1.231	1.172	1.065	962	885	848	811	792	780	783
	AD	657	705	759	804	861	900	959	1.078	1.173	1.210	1.204	1.175	1.177	1.181	1.194	1.244	1.285	1.281
	AE	401	428	439	463	488	500	520	568	594	602	620	645	675	706	757	799	841	849
	B	11.703	11.760	11.973	12.109	12.366	12.803	13.358	13.847	14.110	14.509	14.832	15.300	15.603	15.858	15.907	16.284	16.661	16.769
	C	2.170	2.072	1.980	1.923	1.861	1.793	1.738	1.694	1.655	1.549	1.406	1.285	1.193	1.130	1.081	1.049	1.028	1.025
	D	585	600	596	631	638	649	659	715	748	758	745	720	687	695	724	731	751	758
Alegria	E	246	250	254	253	263	249	249	260	262	269	271	269	274	285	302	323	340	341
	A	56	53	60	55	51	42	42	36	36	37	33	40	38	36	35	36	34	32
	AB	187	208	233	253	273	303	306	328	335	358	369	382	400	405	408	422	438	438
	AC	105	100	103	105	107	104	107	109	108	105	98	86	82	80	79	78	77	78
	AD	42	51	57	58	67	78	84	89	90	94	99	109	109	109	110	112	112	109
	AE	9	10	11	11	11	11	13	14	14	13	16	18	19	19	18	18	20	21
	B	375	392	404	402	419	428	442	454	483	488	502	527	548	550	560	568	586	589
	C	102	102	95	93	92	91	87	83	83	77	68	68	51	47	41	39	37	33
	D	28	26	28	30	29	28	33	34	35	36	39	38	38	36	36	35	36	36
Almirante Tamandaré do Sul	E	11	13	14	14	12	13	12	13	13	12	9	9	9	9	9	9	7	7
	A	15	14	13	16	11	9	9	9	7	9	9	9	10	10	9	6	6	6
	AB	106	116	131	130	145	165	179	204	222	231	234	239	241	237	235	243	246	243
	AC	56	65	69	67	69	70	72	72	74	74	73	75	73	72	69	71	67	67
	AD	38	44	50	52	64	64	68	69	68	69	75	82	83	81	82	88	92	94
	AE	10	11	13	16	20	20	21	23	23	23	26	26	27	29	29	30	32	32
	B	228	242	255	252	268	281	303	319	321	344	364	373	389	395	402	406	411	413
	C	94	92	95	95	99	93	93	91	90	77	73	67	64	61	57	56	50	49
	D	21	21	25	25	29	28	31	32	33	36	36	36	37	36	37	41	43	43
Alpestre	E	8	11	11	12	12	15	14	15	15	13	13	12	11	11	10	11	11	
	A	165	155	144	127	133	115	101	86	82	77	85	80	77	77	74	73	64	58
	AB	479	566	613	638	640	657	665	701	704	735	765	808	852	861	875	912	952	973
	AC	110	111	113	110	112	112	104	106	106	100	92	89	82	78	78	73	73	74
	AD	81	95	120	141	147	159	179	190	198	192	198	197	198	198	209	217	227	228
	AE	44	48	50	56	59	58	63	66	68	72	73	79	84	88	89	91	90	93
	B	832	874	895	914	917	948	960	983	994	1.011	1.033	1.094	1.145	1.150	1.157	1.171	1.200	1.217
	C	183	170	167	162	161	156	154	151	148	133	123	93	79	68	61	58	56	56
	D	80	87	88	94	96	93	89	90	92	94	95	91	86	84	81	80	83	84
Alto Alegre	E	34	37	37	38	39	42	44	44	43	41	36	34	36	38	40	39	39	
	A	3	4	5	5	6	6	6	8	7	8	8	8	8	6	5	5	5	
	AB	61	69	86	95	92	98	116	113	128	124	133	137	143	146	146	157	158	
	AC	62	63	64	66	67	64	65	65	64	66	62	59	58	58	57	57	56	
	AD	20	21	22	27	31	36	38	41	41	44	45	45	48	53	57	60	64	
	AE	3	3	3	3	3	4	6	8	9	9	10	14	14	16	16	18	17	
	B	280	294	292	294	296	295	327	347	357	374	402	417	431	435	458	463	463	
	C	118	119	121	117	112	113	115	114	113	105	88	77	68	61	59	58	60	
Alto Feliz	D	15	15	13	17	21	21	23	28	31	31	31	29	28	28	29	33	33	
	E	0	0	1	2	1	1	2	3	3	3	3	2	3	4	4	4	6	
	A	24	26	21	28	26	27	25	18	17	16	18	23	26	25	24	21	24	
	AB	302	332	375	392	433	469	490	518	537	563	580	599	615	619	636	656	663	
Alto Feliz	AC	125	127	128	133	133	138	139	142	137	128	123	117	111	109	108	100	100	
	AD	65	69	77	81	96	95	97	94	104	107	110	110	112	111	118	127	134	

Cadastro de Condutores nos Municípios do RS

por Categoria ao Ano

Dados até: 2024/Março

Município / Categoria	2007	2008	2009	2010	2011	2012	2013	2014	2015	2016	2017	2018	2019	2020	2021	2022	2023	2024	
Barão	AB	442	512	565	620	666	727	731	760	780	820	861	899	942	964	1.006	1.047	1.083	1.093
	AC	150	151	154	156	159	160	158	159	157	151	139	131	129	129	127	129	129	128
	AD	112	125	138	153	159	169	187	199	214	213	214	209	212	218	228	229	224	228
	AE	21	24	24	27	31	31	35	38	42	43	46	47	47	49	49	55	55	56
	B	753	794	868	933	990	1.077	1.139	1.187	1.256	1.316	1.343	1.388	1.427	1.476	1.533	1.585	1.649	1.656
	C	161	160	159	153	155	153	153	150	147	132	123	112	110	105	104	102	104	103
	D	82	83	88	92	91	94	99	100	107	107	105	105	107	109	109	106	106	107
E	8	9	9	12	12	14	13	18	16	17	17	17	18	19	18	20	20	21	
Barão de Cotegipe	A	20	23	30	35	36	29	28	24	26	26	28	29	30	28	27	26	29	28
	AB	258	296	325	368	418	449	481	508	537	571	600	627	649	677	704	727	766	780
	AC	118	117	119	123	123	126	128	132	132	127	128	126	128	126	124	124	127	126
	AD	57	62	69	70	73	85	102	117	126	136	140	151	157	167	174	189	197	202
	AE	42	43	42	39	40	44	43	46	52	53	56	59	58	57	60	61	63	65
	B	1.116	1.146	1.188	1.214	1.254	1.327	1.382	1.419	1.470	1.542	1.593	1.644	1.686	1.723	1.763	1.808	1.856	1.875
	C	214	218	212	205	207	206	199	197	197	189	178	169	163	163	151	144	144	146
D	92	95	107	117	121	134	135	140	146	143	141	141	143	149	153	153	164	164	
E	41	40	43	45	44	43	46	45	47	46	47	47	50	52	56	56	56	57	
Barão do Triunfo	A	154	180	192	192	194	193	194	172	166	167	167	161	167	175	166	163	154	152
	AB	554	621	655	684	711	716	715	720	745	762	801	848	893	914	947	995	1.028	1.035
	AC	127	134	139	138	136	138	134	128	124	118	109	105	93	89	85	81	81	80
	AD	157	174	186	198	204	213	222	224	229	225	219	214	213	217	224	234	241	244
	AE	14	14	14	19	22	23	27	32	37	37	39	41	41	44	44	52	55	54
	B	309	313	321	332	339	342	350	369	389	399	414	434	448	459	465	481	533	540
	C	50	47	48	47	45	44	41	39	38	37	29	23	16	13	11	11	11	11
D	28	28	27	27	30	28	28	29	29	26	27	22	23	24	24	23	23	23	
E	1	2	4	4	5	5	5	5	5	5	5	6	6	6	6	6	6	6	
Barra do Guarita	A	14	14	16	16	15	17	16	18	19	19	20	19	19	18	16	14	14	14
	AB	93	117	128	135	135	157	178	194	207	220	230	247	259	282	304	311	333	333
	AC	39	40	41	43	42	42	44	45	47	48	46	44	42	42	36	34	32	32
	AD	9	11	11	14	19	27	35	35	40	43	48	47	50	53	59	61	61	63
	AE	4	4	4	6	7	12	14	15	17	20	26	25	25	28	34	35	35	36
	B	100	109	112	114	118	124	133	140	148	148	161	168	178	184	191	201	209	212
	C	42	41	40	39	37	37	35	35	35	35	29	26	26	26	26	26	26	26
D	14	13	13	11	11	11	11	10	12	11	13	13	15	15	15	15	15	16	
E	0	1	1	1	0	0	1	4	5	5	6	5	6	6	5	5	5	5	
Barra do Quaraí	A	11	14	13	12	17	16	16	19	13	14	16	15	16	16	15	13	14	14
	AB	54	69	79	79	80	90	98	103	112	122	131	139	139	139	149	167	213	223
	AC	23	20	21	21	24	24	25	25	24	22	21	21	22	21	20	21	27	27
	AD	10	12	17	19	20	21	22	25	28	28	26	27	29	33	33	31	35	37
	AE	20	19	18	17	16	19	20	22	22	26	26	30	29	29	30	34	41	44
	B	225	242	245	259	274	286	304	340	366	407	434	465	508	520	552	617	783	806
	C	58	58	57	55	53	52	53	50	49	41	35	32	30	28	28	28	34	35
D	22	24	25	28	27	26	29	32	32	37	36	34	33	33	33	35	38	39	
E	11	11	10	12	14	11	12	12	12	12	14	16	16	17	17	18	33	36	
Barra do Ribeiro	A	77	89	107	114	110	123	139	130	135	139	138	130	120	121	116	118	119	117
	AB	697	744	793	832	877	931	982	1.024	1.045	1.086	1.127	1.181	1.231	1.269	1.322	1.352	1.371	1.377
	AC	202	201	195	198	197	193	192	193	197	186	171	155	142	133	126	123	124	122

Cadastro de Condutores nos Municípios do RS

por Categoria ao Ano

Dados até: 2024/Março

Município / Categoria	2007	2008	2009	2010	2011	2012	2013	2014	2015	2016	2017	2018	2019	2020	2021	2022	2023	2024	
Barra do Ribeiro	ACC	0	0	0	0	0	0	0	0	0	0	0	0	0	1	1	1	1	1
	ACCB	0	0	0	0	0	0	0	0	0	0	0	0	0	0	1	1	1	1
	AD	177	206	215	221	242	259	265	277	287	284	281	283	289	298	307	308	313	307
	AE	42	47	52	54	57	56	62	68	76	78	83	83	86	90	94	100	111	115
	B	1.838	1.891	1.949	1.931	2.006	2.080	2.186	2.319	2.405	2.491	2.601	2.658	2.744	2.799	2.910	3.062	3.189	3.206
	C	219	218	211	199	188	180	176	170	174	159	143	134	132	124	122	117	113	113
	D	158	169	166	178	179	183	177	182	181	171	169	163	163	157	161	159	162	163
Barra do Rio Azul	E	33	28	27	26	27	29	31	33	30	33	36	39	38	43	47	48	48	
	A	8	8	11	15	12	9	5	5	5	3	3	4	4	5	3	2	2	2
	AB	83	100	101	114	129	140	155	161	167	173	179	187	193	195	198	206	211	213
	AC	27	27	30	29	29	29	28	27	27	26	25	25	23	24	31	29	30	29
	AD	31	32	31	34	39	40	48	51	55	59	61	59	62	59	59	58	55	54
	AE	5	6	7	7	7	7	7	9	9	9	9	8	7	6	6	6	5	4
	B	277	288	293	287	302	305	317	331	333	349	356	370	381	381	381	389	391	390
Barra Funda	C	33	31	29	29	29	28	31	32	34	32	29	21	17	16	18	19	19	
	D	34	32	37	37	37	43	41	42	42	41	38	35	34	31	30	29	29	
	E	6	6	5	5	6	6	6	5	6	6	6	5	5	5	5	5	5	
	A	16	16	20	18	20	18	20	18	17	16	14	13	9	6	4	5	5	5
	AB	150	168	174	178	184	198	212	222	241	244	242	256	266	272	269	284	288	294
	AC	83	81	82	81	81	81	82	79	81	75	71	64	63	62	63	63	63	63
	AD	25	26	38	38	51	55	53	53	58	62	63	66	73	72	74	79	85	85
Barracão	AE	17	18	20	23	27	31	37	40	39	39	39	39	41	43	42	43	42	43
	B	344	342	367	369	372	405	422	453	493	514	541	546	575	590	617	654	672	676
	C	105	100	100	99	95	94	92	90	89	83	72	68	64	58	59	55	55	53
	D	29	29	29	31	32	34	32	31	33	35	36	36	38	43	45	46	49	51
	E	10	11	14	15	15	19	19	20	21	20	21	23	24	25	24	22	21	21
	A	5	6	8	8	8	7	5	3	5	5	5	6	7	6	6	7	6	5
	AB	84	101	111	116	133	138	142	152	169	179	195	208	220	230	245	247	248	253
Barros Cassal	AC	51	58	59	56	58	61	56	53	57	52	54	54	51	47	41	39	38	38
	AD	15	20	29	36	37	45	48	51	51	50	54	55	54	55	57	62	65	
	AE	3	5	6	6	8	11	12	18	20	23	26	28	26	27	30	32	34	35
	B	715	791	847	861	871	874	873	904	938	990	1.025	1.061	1.104	1.136	1.151	1.169	1.179	1.190
	C	141	141	138	135	127	123	118	114	113	105	97	90	86	85	81	80	82	82
	D	110	122	129	138	145	144	142	147	145	134	136	126	127	125	127	123	122	120
	E	21	20	22	24	25	30	33	32	34	35	32	37	38	38	38	40	40	41
Benjamin Constant do Sul	A	39	45	48	49	55	52	45	50	53	52	54	48	49	50	47	43	48	49
	AB	298	353	400	414	438	427	450	477	482	503	534	552	582	590	605	610	644	648
	AC	66	70	70	72	74	71	75	77	75	72	69	62	56	55	51	48	45	46
	AD	74	82	94	115	127	143	157	159	157	162	165	169	171	178	185	190	192	194
	AE	16	21	23	27	29	29	26	26	31	32	32	35	37	37	42	43	47	51
	B	1.010	1.043	1.091	1.087	1.088	1.086	1.094	1.134	1.148	1.187	1.221	1.262	1.311	1.335	1.361	1.405	1.429	1.436
	C	179	174	167	166	157	145	141	141	137	133	112	102	96	91	89	83	84	84
Benjamin Constant do Sul	D	92	98	106	118	127	122	128	137	141	138	133	125	126	123	122	124	123	124
	E	20	20	22	21	18	17	20	18	20	20	19	23	27	27	24	26	27	28
	A	7	9	7	8	11	11	8	6	5	5	5	5	6	5	5	6	5	6
Benjamin Constant do Sul	AB	54	63	77	83	90	88	95	102	111	114	115	122	123	132	135	128	134	137
	AC	12	13	13	12	12	13	14	16	16	15	15	14	12	9	10	10	11	10

Cadastro de Condutores nos Municípios do RS

por Categoria ao Ano

Dados até: 2024/Março

Município / Categoria	2007	2008	2009	2010	2011	2012	2013	2014	2015	2016	2017	2018	2019	2020	2021	2022	2023	2024	
Bom Retiro do Sul	D	110	103	107	103	108	116	118	123	124	117	111	106	105	99	100	102	108	110
	E	42	44	47	49	49	51	52	53	56	54	52	48	51	55	56	54	56	58
Boqueirão do Leão	A	53	62	71	81	78	70	64	78	77	79	76	77	81	81	82	68	63	62
	AB	403	471	520	560	588	618	657	678	675	687	726	736	749	770	788	803	821	817
	AC	112	116	120	124	119	119	121	123	125	118	112	105	102	98	96	92	89	87
	AD	92	109	122	138	140	149	166	177	191	183	181	175	177	175	189	191	196	200
	AE	23	23	26	26	32	33	33	32	31	33	34	34	35	33	33	34	35	36
	B	656	661	682	697	713	736	783	826	861	927	966	1.002	1.023	1.034	1.065	1.112	1.158	1.166
	C	147	142	140	142	134	134	134	133	138	113	100	85	69	63	54	51	53	51
	D	92	88	85	86	84	82	87	87	90	84	78	76	75	72	67	67	72	71
	E	9	11	11	11	15	15	15	14	14	12	12	11	12	12	11	11	12	12
Bosoroca	A	19	22	36	34	39	47	39	39	49	41	42	42	39	36	35	30	29	29
	AB	161	186	205	219	245	264	281	289	287	296	303	322	340	349	364	389	392	389
	AC	78	82	84	84	82	80	81	74	77	74	73	71	71	76	76	74	74	76
	AD	38	45	55	60	64	79	98	107	115	121	127	130	133	140	155	153	162	166
	AE	16	22	26	30	39	39	43	55	55	59	63	64	65	69	69	74	78	78
	B	735	760	769	794	817	820	834	835	887	919	954	995	1.023	1.015	1.049	1.085	1.103	1.105
	C	175	169	169	166	168	168	166	168	166	151	136	127	125	123	118	113	109	107
	D	69	75	72	79	80	83	83	96	101	106	107	108	102	100	101	102	113	112
E	17	20	20	20	21	21	27	32	28	31	32	33	31	35	37	36	35	37	
Bozano	A	7	6	7	5	6	6	7	7	7	9	10	10	9	10	9	12	11	11
	AB	47	61	72	74	80	88	93	94	90	99	113	128	134	138	140	150	152	153
	AC	72	84	90	99	98	97	98	99	98	95	94	86	89	90	90	90	88	85
	AD	9	18	25	30	31	30	32	37	43	44	49	51	49	54	59	61	62	64
	AE	8	7	8	10	14	16	18	18	19	19	19	20	22	22	27	29	30	31
	B	218	253	284	295	303	309	320	334	344	358	389	406	427	435	450	470	483	484
	C	92	108	126	138	139	144	146	141	134	129	118	113	109	109	107	108	104	104
	D	11	16	17	19	21	23	28	35	36	32	34	33	38	39	41	42	41	43
E	4	5	7	8	10	12	12	12	12	12	11	10	10	9	10	12	12	12	
Braga	A	13	21	25	32	32	37	38	33	29	32	27	27	26	25	27	24	24	24
	AB	175	184	204	231	257	282	307	322	320	324	330	346	357	382	379	391	414	415
	AC	109	106	103	101	102	101	103	104	102	97	91	85	76	73	73	73	70	69
	AD	37	38	43	53	59	64	65	74	78	77	75	79	85	82	90	100	103	103
	AE	12	13	14	15	15	18	21	23	25	27	28	28	27	28	29	30	29	30
	B	236	234	235	254	277	302	308	328	352	357	368	385	401	394	406	416	432	442
	C	82	81	79	75	75	76	72	69	65	60	53	53	47	43	39	35	32	32
	D	12	14	15	15	16	18	19	18	17	17	19	17	19	20	19	20	21	22
E	11	12	11	10	9	8	7	9	11	11	11	11	9	9	8	7	7	7	
Brochier	A	80	87	93	95	96	91	93	90	84	80	78	79	76	77	80	77	80	80
	AB	606	637	662	692	727	792	839	888	916	954	999	1.053	1.080	1.113	1.151	1.200	1.207	1.206
	AC	202	213	212	213	215	220	223	232	236	230	226	213	206	200	199	187	186	185
	AD	134	145	153	164	174	180	189	200	210	204	208	206	217	221	225	228	240	244
	AE	18	20	23	29	28	30	30	34	36	37	36	37	37	37	38	49	54	57
	B	546	561	577	572	579	590	617	640	656	675	694	717	729	738	764	797	821	829
	C	81	80	83	82	84	87	84	83	75	70	60	42	38	38	37	35	35	34
	D	38	38	40	40	39	40	42	45	48	44	43	41	38	33	34	31	31	30
E	4	4	3	3	5	5	6	6	7	7	7	6	7	6	6	5	5	6	

Cadastro de Condutores nos Municípios do RS

por Categoria ao Ano

Dados até: 2024/Março

Município / Categoria	2007	2008	2009	2010	2011	2012	2013	2014	2015	2016	2017	2018	2019	2020	2021	2022	2023	2024	
Campo Novo	AB	328	349	362	374	399	429	448	468	482	505	523	524	546	567	587	610	626	630
	AC	247	252	258	252	244	240	224	216	210	195	186	175	163	159	148	142	137	138
	AD	82	91	96	111	127	129	140	147	141	143	142	143	151	153	160	168	169	162
	AE	49	51	50	55	60	71	77	88	91	92	90	94	95	96	106	108	112	114
	B	525	545	553	572	594	595	626	667	672	710	738	775	809	825	852	884	910	918
	C	158	158	147	143	138	136	138	130	128	110	100	91	81	79	75	75	73	72
	D	36	38	42	42	48	54	60	67	66	61	58	56	59	56	55	52	55	54
	E	33	33	29	31	29	28	27	28	28	27	25	24	26	26	28	31	36	35
Campos Borges	A	7	8	13	10	10	9	8	16	16	13	13	13	16	18	20	19	14	14
	AB	89	101	125	138	145	158	176	194	206	218	239	249	274	283	292	287	297	297
	AC	80	83	86	87	84	89	92	90	90	83	80	76	71	69	68	71	72	72
	AD	30	31	35	37	42	45	49	56	57	60	65	67	71	77	87	87	93	92
	AE	13	13	12	15	16	15	19	26	28	29	32	35	38	40	41	42	44	43
	B	384	401	421	425	433	488	505	537	574	605	639	684	736	757	786	819	844	849
	C	141	139	138	141	137	143	143	143	137	129	112	97	91	85	82	74	74	74
	D	51	54	53	54	55	59	62	68	74	80	75	76	71	71	70	71	75	72
E	15	16	19	18	18	18	16	19	20	21	19	21	22	21	19	19	20	21	
Candelária	A	271	282	302	314	355	380	404	419	409	408	411	391	408	409	415	402	391	375
	AB	2.050	2.215	2.407	2.548	2.665	2.860	3.060	3.247	3.357	3.549	3.726	3.898	3.999	4.081	4.155	4.350	4.468	4.503
	AC	498	492	494	492	492	479	479	476	472	436	391	336	295	275	270	265	264	265
	AD	399	436	457	499	554	594	654	711	745	745	745	738	745	751	755	775	786	792
	AE	69	73	76	78	82	94	103	110	117	134	136	139	147	157	175	188	198	203
	B	3.526	3.559	3.620	3.603	3.619	3.772	3.921	4.100	4.269	4.431	4.588	4.774	4.891	4.936	5.028	5.222	5.494	5.540
	C	414	408	401	393	382	372	366	359	346	306	259	204	179	166	157	151	145	143
	D	235	249	257	266	273	278	289	296	289	284	278	264	259	252	262	269	279	280
E	34	33	34	35	40	43	39	44	46	47	46	45	43	38	40	39	43	44	
Cândido Godói	A	57	54	49	44	47	45	45	42	41	42	44	46	47	48	49	44	45	43
	AB	684	738	800	840	888	968	999	1.007	1.034	1.075	1.116	1.183	1.212	1.236	1.290	1.319	1.364	1.366
	AC	217	224	219	216	213	222	227	234	234	234	235	222	215	212	210	209	207	201
	AD	157	174	187	195	220	228	251	291	306	316	330	330	338	348	349	355	368	367
	AE	43	45	53	56	69	78	80	87	95	95	96	99	104	108	112	108	108	108
	B	1.041	1.041	1.091	1.102	1.106	1.133	1.171	1.199	1.236	1.270	1.297	1.312	1.321	1.334	1.341	1.357	1.371	1.377
	C	205	202	194	192	186	178	179	177	178	161	147	130	125	121	110	108	105	102
	D	61	64	64	62	62	60	62	65	68	68	69	69	66	67	65	65	66	66
E	19	19	19	22	19	18	17	20	21	19	19	19	18	16	16	16	15	15	
Candiota	A	27	33	33	33	36	34	36	39	35	41	42	43	49	45	45	46	35	32
	AB	334	376	393	440	472	482	501	520	539	573	618	684	700	719	716	714	704	691
	AC	93	94	98	107	111	108	101	99	99	98	98	95	96	92	87	86	81	80
	AD	92	110	147	163	188	212	232	257	260	277	283	311	342	353	359	367	367	370
	AE	27	31	39	43	48	55	59	70	79	82	82	92	92	96	95	104	107	107
	B	1.131	1.170	1.190	1.240	1.269	1.335	1.375	1.433	1.456	1.520	1.608	1.699	1.767	1.837	1.882	1.905	2.042	2.076
	C	145	147	140	139	134	134	131	131	131	127	112	105	109	99	88	82	81	81
	D	132	138	154	164	180	195	218	241	240	247	258	261	292	299	311	319	322	322
E	28	29	30	30	34	41	47	51	59	66	69	75	71	67	66	72	71	72	
Canela	A	145	170	209	235	248	259	272	277	290	276	273	279	283	280	296	338	335	336
	AB	2.119	2.341	2.536	2.704	2.924	3.223	3.478	3.669	3.904	4.122	4.418	4.687	4.953	5.125	5.317	5.605	5.823	5.923
	AC	436	450	464	462	458	463	460	449	449	435	407	373	334	320	301	287	274	272

Cadastro de Condutores nos Municípios do RS

por Categoria ao Ano

Dados até: 2024/Março

Município / Categoria	2007	2008	2009	2010	2011	2012	2013	2014	2015	2016	2017	2018	2019	2020	2021	2022	2023	2024	
Capão da Canoa	ACC	0	0	0	0	0	0	0	0	0	1	2	2	2	2	2	2	2	
	ACCB	0	0	0	0	0	0	0	0	0	0	0	0	0	0	0	1	3	
	AD	470	524	574	621	684	744	799	854	873	878	870	880	894	925	929	960	1.008	1.015
	AE	103	112	127	136	145	160	174	186	204	212	214	220	219	229	237	247	258	261
	B	5.059	5.398	5.834	6.227	6.720	7.357	7.937	8.624	9.206	9.809	10.380	11.027	11.679	12.183	12.859	14.051	15.109	15.456
	C	492	502	500	507	504	498	497	495	486	453	403	353	308	288	282	272	262	258
	D	346	369	371	380	391	393	392	418	428	420	401	388	378	383	392	398	418	420
Capão do Cipó	E	58	62	65	65	71	79	76	84	94	93	90	91	92	89	94	98	105	106
	A	15	11	20	26	24	31	30	29	29	28	25	23	23	23	26	23	23	22
	AB	62	91	134	158	179	195	208	205	217	224	227	240	254	261	262	282	296	299
	AC	32	41	45	47	48	49	50	46	47	44	44	43	41	39	38	38	40	40
	AD	20	29	35	43	56	68	74	92	96	100	108	112	119	126	137	144	140	142
	AE	4	7	8	11	13	13	16	19	18	20	21	22	23	24	26	29	35	34
	B	174	197	215	227	248	284	299	333	360	371	390	409	431	440	464	501	538	541
Capão do Leão	C	60	66	71	76	79	75	78	81	80	76	76	68	64	59	57	54	50	50
	D	35	33	39	43	47	56	60	62	63	61	60	59	55	55	59	59	61	61
	E	3	3	4	5	5	5	3	5	7	7	8	8	10	12	13	16	18	20
	A	342	402	474	474	502	519	534	554	566	587	601	618	604	614	622	627	597	592
	AB	1.179	1.305	1.441	1.577	1.745	1.939	2.059	2.233	2.360	2.510	2.668	2.825	2.946	3.029	3.123	3.232	3.350	3.375
	AC	327	328	334	343	356	357	366	373	381	370	345	323	300	282	272	261	255	253
	ACC	0	0	0	0	0	0	0	0	0	0	0	0	1	1	1	1	1	
Capela de Santana	AD	282	332	374	418	456	486	515	546	558	553	565	574	583	579	608	642	668	669
	AE	125	156	175	193	207	236	255	300	333	359	380	399	429	443	455	480	505	517
	B	1.498	1.540	1.603	1.677	1.805	1.948	2.132	2.292	2.492	2.658	2.821	3.008	3.168	3.217	3.291	3.418	3.672	3.712
	C	246	238	230	223	233	244	246	251	249	235	209	185	171	156	144	137	133	132
	D	182	195	203	207	203	203	212	221	222	224	218	210	211	213	217	223	230	226
	E	76	100	109	106	105	110	109	124	128	135	140	145	146	146	152	154	164	164
	A	65	81	91	99	123	129	133	121	127	122	123	118	117	118	113	109	114	117
Capitão	AB	485	522	585	636	673	711	775	833	848	911	973	1.008	1.063	1.094	1.126	1.190	1.230	1.248
	AC	140	147	148	149	153	148	150	154	154	142	136	118	115	110	104	106	103	103
	AD	136	150	164	181	196	204	211	211	218	209	209	230	222	231	247	255	260	268
	AE	45	49	52	58	58	62	68	79	82	86	88	87	89	92	90	95	106	107
	B	1.099	1.139	1.168	1.193	1.255	1.354	1.463	1.590	1.691	1.764	1.881	1.934	2.009	2.042	2.134	2.278	2.442	2.496
	C	189	192	188	191	189	186	188	181	182	169	151	118	112	102	97	91	86	86
	D	116	130	136	135	146	155	160	172	173	171	163	157	154	164	158	157	159	162
Capivari do Sul	E	31	30	33	32	31	32	32	34	38	39	35	34	31	32	35	37	36	36
	A	43	40	42	46	48	46	44	48	40	39	37	38	38	38	40	36	35	35
	AB	228	257	268	287	298	323	353	369	398	432	450	467	478	485	489	499	530	536
	AC	67	68	77	77	74	80	83	81	79	77	74	73	72	75	76	74	71	72
	AD	40	47	54	59	66	71	73	79	81	82	86	95	95	96	99	105	107	113
	AE	7	7	9	11	14	14	13	15	16	16	17	21	27	26	29	30	33	33
	B	270	278	294	306	311	338	363	363	380	395	408	420	439	447	452	466	488	485
Capivari do Sul	C	63	63	63	62	61	63	60	60	56	50	46	40	37	33	33	31	32	31
	D	34	37	37	35	35	33	33	35	35	37	33	28	26	25	24	25	26	28
	E	3	4	4	4	6	6	5	5	4	2	3	3	3	4	5	5	5	6
	A	11	16	18	17	18	12	15	16	19	19	19	21	17	18	21	22	22	23
	AB	153	180	200	203	223	241	272	282	298	320	351	367	397	413	416	426	459	461

Cadastro de Condutores nos Municípios do RS

por Categoria ao Ano

Dados até: 2024/Março

Município / Categoria	2007	2008	2009	2010	2011	2012	2013	2014	2015	2016	2017	2018	2019	2020	2021	2022	2023	2024	
Casca	AE	58	58	62	64	70	76	85	91	95	95	97	98	98	95	95	100	104	104
	B	2.077	2.182	2.300	2.330	2.427	2.517	2.650	2.771	2.824	2.918	3.015	3.112	3.210	3.274	3.361	3.435	3.518	3.553
	C	440	442	438	416	410	404	399	392	401	366	332	302	272	256	244	232	221	218
	D	147	156	163	177	190	196	203	210	226	229	234	234	241	246	253	258	262	263
	E	73	77	80	84	86	90	92	94	91	90	95	94	92	97	97	107	111	114
Caseiros	A	2	2	3	2	3	4	4	6	6	6	6	5	5	4	4	4	4	3
	AB	68	67	74	84	93	102	104	105	113	121	127	144	152	151	148	162	168	169
	AC	59	57	58	59	56	55	57	59	60	57	56	54	55	57	61	59	59	59
	AD	38	51	51	51	54	57	61	63	68	70	75	78	78	81	85	91	91	91
	AE	15	18	18	18	21	23	26	27	29	26	26	25	25	25	26	29	31	31
	B	363	385	400	416	430	464	509	533	558	579	606	628	654	679	709	730	759	776
	C	91	90	87	83	84	84	85	89	88	80	73	70	59	56	55	52	51	50
	D	71	80	82	84	89	96	99	102	99	98	104	104	104	105	110	114	113	111
	E	24	25	26	29	30	29	28	28	31	32	32	32	33	34	34	33	35	34
Catuípe	A	29	33	40	42	46	43	39	44	44	46	47	44	41	39	42	44	41	38
	AB	450	512	533	550	570	602	621	630	662	686	700	740	756	786	824	842	864	878
	AC	457	464	455	456	448	444	448	441	439	417	403	389	379	378	371	366	363	362
	AD	79	93	108	127	146	155	166	176	179	180	187	185	187	194	205	219	218	218
	AE	77	81	87	91	97	102	115	127	133	135	136	136	139	142	147	148	155	156
	B	1.247	1.278	1.320	1.341	1.367	1.415	1.491	1.525	1.561	1.617	1.660	1.720	1.773	1.798	1.858	1.882	1.951	1.953
	C	609	594	580	568	557	543	536	520	511	483	453	408	393	384	367	355	340	338
	D	84	92	97	106	112	110	112	115	119	118	119	117	116	117	117	120	120	122
	E	57	61	64	64	63	64	68	72	68	67	65	68	64	63	66	63	65	65
Caxias do Sul	A	1.830	2.297	2.583	2.663	2.790	2.812	2.719	2.706	2.695	2.764	2.886	2.990	3.165	3.199	3.348	3.610	3.672	3.632
	AB	24.307	27.245	29.901	32.265	34.587	37.134	39.078	40.804	42.100	43.756	45.368	47.184	48.863	50.029	51.016	52.946	54.914	55.366
	AC	6.448	6.535	6.591	6.656	6.686	6.687	6.655	6.588	6.541	6.108	5.575	5.043	4.599	4.280	4.074	3.944	3.762	3.734
	ACC	0	0	0	0	0	0	0	0	0	0	0	1	1	1	1	1	2	2
	ACCB	0	0	0	0	0	0	0	0	0	0	0	0	0	0	0	2	2	2
	AD	4.334	4.830	5.274	5.752	6.327	6.872	7.364	7.884	8.281	8.284	8.135	7.999	8.024	8.028	8.109	8.263	8.422	8.426
	AE	1.728	1.875	2.017	2.162	2.346	2.479	2.612	2.745	2.840	2.875	2.867	2.919	2.987	3.014	3.079	3.144	3.241	3.264
	B	108.548	113.576	119.203	123.991	129.681	136.143	141.659	147.222	151.047	154.153	157.168	159.768	162.281	163.356	164.679	168.164	173.137	173.992
	C	9.260	9.148	9.070	8.963	8.857	8.697	8.615	8.474	8.358	7.587	6.797	5.944	5.333	4.942	4.669	4.473	4.257	4.221
D	7.541	7.917	8.291	8.605	8.984	9.405	9.684	9.983	10.126	9.801	9.344	8.904	8.642	8.470	8.339	8.317	8.284	8.240	
E	2.656	2.711	2.791	2.840	2.906	2.961	3.007	3.058	3.096	3.038	2.957	2.853	2.822	2.805	2.789	2.786	2.799	2.805	
Centenário	A	8	8	10	10	8	10	9	7	8	5	4	4	5	8	6	7	7	6
	AB	105	115	136	138	155	158	156	161	168	169	177	175	181	183	186	205	210	209
	AC	29	35	37	37	38	38	41	38	38	38	36	35	34	34	34	34	33	34
	AD	23	28	33	37	39	47	50	53	62	66	68	72	76	75	82	89	91	92
	AE	5	5	7	7	9	10	10	11	11	11	11	10	11	12	13	13	13	13
	B	429	433	439	436	450	456	478	484	520	553	573	585	602	621	637	665	689	687
	C	95	93	94	93	89	89	85	87	86	78	75	70	67	65	65	61	56	57
	D	47	52	57	59	66	70	69	72	74	76	79	80	81	82	82	85	86	87
	E	19	19	19	21	23	23	25	25	24	23	24	24	22	23	19	19	19	19
Cerrito	A	67	72	98	94	101	99	95	93	98	100	99	93	94	97	101	104	101	98
	AB	256	303	320	334	362	388	414	438	450	475	498	538	566	586	599	618	633	639
	AC	110	109	110	113	108	104	102	105	104	97	88	77	68	64	63	62	62	60
	AD	82	86	98	110	124	130	144	145	149	142	144	142	148	164	168	165	169	170

Cadastro de Condutores nos Municípios do RS

por Categoria ao Ano

Dados até: 2024/Março

Município / Categoria	2007	2008	2009	2010	2011	2012	2013	2014	2015	2016	2017	2018	2019	2020	2021	2022	2023	2024	
Cerrito	AE	14	17	20	20	23	27	31	36	41	46	46	49	50	51	56	57	60	59
	B	342	362	373	373	388	390	392	403	418	441	462	490	503	510	522	553	587	597
	C	57	59	59	63	61	65	66	65	67	61	55	47	46	41	39	37	39	38
	D	29	28	30	37	40	40	48	52	47	48	47	42	41	37	41	38	37	35
	E	11	12	15	16	16	15	17	19	19	19	18	19	18	19	21	20	20	21
Cerro Branco	A	58	62	61	53	51	51	48	47	42	42	41	44	44	41	45	42	43	42
	AB	274	301	319	320	335	352	386	398	415	425	424	431	449	446	457	471	479	480
	AC	62	62	64	64	64	63	62	64	62	55	53	47	37	34	31	29	30	30
	AD	57	69	65	72	76	86	91	97	96	99	102	103	104	103	106	107	112	114
	AE	16	19	24	25	26	26	28	30	30	29	30	34	33	34	38	38	39	38
	B	408	415	428	404	403	417	418	433	447	472	483	499	516	530	542	564	582	585
	C	65	65	60	53	51	51	49	45	44	40	35	28	25	23	19	18	16	15
	D	40	37	36	38	39	40	47	47	48	47	46	44	46	46	46	46	50	51
E	5	5	5	6	5	6	7	7	8	9	8	8	8	9	8	8	9	9	
Cerro Grande	A	29	35	36	30	28	26	24	24	26	26	24	27	25	26	25	23	23	24
	AB	167	183	190	199	183	195	211	222	227	231	250	263	272	289	304	319	331	332
	AC	63	56	54	50	43	41	36	36	37	37	33	31	31	26	27	23	24	24
	AD	25	35	32	32	31	31	39	47	52	56	57	56	54	56	63	63	71	72
	AE	18	17	17	16	13	16	18	19	20	21	20	19	19	23	23	26	28	28
	B	164	167	164	164	160	168	179	184	201	209	235	254	282	298	314	326	340	337
	C	62	61	58	59	58	56	54	49	48	42	38	34	26	23	22	22	20	19
	D	18	18	19	19	22	21	20	22	22	22	23	20	18	18	19	19	19	20
E	2	2	3	3	4	4	4	4	5	4	4	5	7	7	7	7	7	7	
Cerro Grande do Sul	A	144	165	198	214	227	233	225	222	216	204	207	201	189	183	189	189	162	158
	AB	921	968	1.015	1.041	1.083	1.107	1.130	1.163	1.198	1.241	1.296	1.358	1.427	1.442	1.463	1.493	1.565	1.565
	AC	276	280	285	286	284	279	278	275	268	258	220	203	188	180	176	175	167	167
	AD	228	248	263	279	296	323	329	323	328	323	303	296	292	289	291	304	310	311
	AE	48	52	60	66	77	82	89	97	102	109	113	111	108	109	112	111	124	127
	B	432	449	470	479	491	505	513	544	580	616	633	650	669	686	695	743	806	812
	C	60	61	59	56	53	52	51	52	49	46	34	22	18	16	15	16	16	16
	D	38	42	40	39	40	39	38	35	35	36	35	31	33	34	31	33	33	34
E	18	18	17	18	20	18	16	16	16	16	14	11	10	10	11	10	10	10	
Cerro Largo	A	70	80	95	99	100	97	99	110	128	138	143	137	131	123	129	125	127	122
	AB	982	1.048	1.221	1.303	1.439	1.582	1.711	1.834	1.938	2.085	2.212	2.285	2.361	2.432	2.538	2.583	2.635	2.664
	AC	312	318	318	322	328	325	329	324	320	298	277	250	235	222	209	207	205	204
	AD	146	169	194	229	246	265	287	311	332	333	328	336	346	344	358	379	389	390
	AE	149	147	171	190	198	204	214	217	224	228	230	232	239	247	252	260	264	262
	B	2.418	2.460	2.643	2.743	2.856	3.016	3.162	3.263	3.391	3.497	3.584	3.700	3.770	3.867	3.951	4.021	4.102	4.119
	C	377	361	362	349	342	328	319	306	296	280	253	225	214	207	199	191	184	182
	D	161	170	176	182	184	182	187	190	184	175	170	171	172	169	171	163	164	167
E	129	135	135	136	136	136	128	126	129	130	128	130	128	124	115	117	116	119	
Chapada	A	29	34	37	34	39	37	33	34	34	34	32	34	35	37	38	37	34	31
	AB	703	753	804	831	874	921	964	1.008	1.036	1.088	1.154	1.190	1.222	1.238	1.270	1.312	1.342	1.354
	AC	439	443	444	440	430	426	420	408	399	384	371	363	344	335	330	327	322	323
	AD	117	138	152	168	189	208	232	257	272	278	286	309	331	339	358	372	392	392
	AE	62	66	74	80	90	100	111	121	130	131	131	132	133	134	135	139	137	138
	B	1.404	1.412	1.476	1.519	1.558	1.638	1.679	1.716	1.767	1.862	1.915	2.003	2.077	2.057	2.100	2.166	2.233	2.264

Cadastro de Condutores nos Municípios do RS

por Categoria ao Ano

Dados até: 2024/Março

Município / Categoria	2007	2008	2009	2010	2011	2012	2013	2014	2015	2016	2017	2018	2019	2020	2021	2022	2023	2024	
Chapada	C	370	354	344	333	322	311	303	298	291	264	244	217	203	188	179	171	167	167
	D	85	88	94	97	101	107	105	108	108	102	98	98	105	110	116	114	118	120
	E	43	42	43	42	45	42	39	40	44	46	49	51	50	51	53	54	54	54
Charqueadas	A	274	309	341	351	374	403	420	425	423	408	405	397	375	374	368	389	381	384
	AB	2.524	2.664	2.806	2.938	3.033	3.198	3.360	3.522	3.618	3.704	3.823	3.927	3.982	4.038	4.120	4.190	4.271	4.297
	AC	400	397	397	399	395	384	382	377	367	337	309	267	244	222	204	185	177	176
	ACC	0	0	0	0	0	0	0	1	1	1	1	1	1	2	2	2	2	2
	ACCB	0	0	0	0	0	0	0	0	0	0	0	0	0	1	1	1	1	1
	AD	342	371	385	409	472	522	537	563	585	585	556	555	549	545	541	551	557	555
	AE	72	84	95	100	101	102	106	114	125	137	148	155	162	169	166	173	177	179
	B	4.623	4.848	4.982	5.050	5.269	5.502	5.786	6.101	6.359	6.595	6.783	6.960	7.171	7.264	7.441	7.761	8.180	8.241
	C	341	335	337	331	331	328	323	307	292	272	237	204	176	158	148	144	135	133
	D	282	284	292	301	319	328	330	341	343	341	329	310	322	319	317	323	317	317
	E	62	70	68	67	66	71	74	78	77	73	78	77	81	78	83	83	90	89
	Charrua	A	3	4	5	7	5	2	0	0	0	1	1	1	1	1	1	1	1
AB		83	94	90	102	113	113	109	106	106	107	111	119	119	124	129	131	123	123
AC		35	36	37	37	38	42	44	45	46	48	45	43	45	45	43	42	41	40
AD		22	30	35	42	43	51	55	60	60	63	63	61	68	70	72	76	78	77
AE		3	3	4	5	7	6	6	6	7	8	8	10	10	10	8	9	12	12
B		381	393	409	417	432	421	424	423	432	435	440	445	457	450	452	467	479	487
C		112	106	103	100	98	97	94	93	90	84	78	73	65	62	57	57	58	58
D		43	45	48	52	56	61	60	61	65	63	63	66	66	64	67	72	72	73
E		3	3	3	3	6	7	6	6	5	5	6	7	9	9	9	10	10	9
Chiapetta		A	12	13	11	11	12	10	8	9	10	9	8	8	12	12	12	10	9
	AB	125	153	153	168	189	199	204	218	225	240	246	273	283	298	310	317	323	331
	AC	92	89	93	95	97	96	99	98	95	88	86	76	71	69	69	62	62	61
	AD	36	44	48	51	50	55	59	60	61	65	66	69	69	71	81	87	93	92
	AE	19	18	19	26	32	34	36	39	37	39	37	40	42	45	47	49	53	56
	B	511	530	541	564	589	614	635	645	671	699	724	750	771	803	836	857	905	920
	C	195	192	188	180	177	175	171	172	171	148	138	116	110	105	99	97	95	95
	D	52	53	53	56	63	69	80	79	79	80	78	76	80	80	78	75	81	80
	E	26	27	27	30	29	29	32	34	33	33	36	33	32	29	27	28	28	29
Chuí	A	20	27	26	25	24	21	22	23	24	24	26	23	27	27	24	27	31	31
	AB	257	271	283	303	319	339	364	387	413	471	521	602	664	689	741	823	877	895
	AC	70	69	64	64	68	66	66	67	68	67	63	57	55	53	53	54	55	55
	AD	15	20	21	26	29	29	38	41	45	45	41	39	42	42	43	50	51	52
	AE	44	44	46	51	51	48	49	56	58	62	68	81	85	85	96	103	109	107
	B	727	733	739	733	773	808	845	918	1.011	1.107	1.195	1.319	1.464	1.527	1.613	1.748	1.855	1.880
	C	160	164	162	163	166	165	168	171	175	165	156	144	139	137	135	135	136	135
	D	51	57	61	60	59	63	64	69	75	71	70	68	67	62	63	64	67	68
	E	88	92	95	103	105	108	110	123	130	132	129	140	146	142	155	165	167	166
Chuvisca	A	45	49	52	66	69	63	68	71	61	61	56	55	55	58	56	50	42	42
	AB	326	349	424	445	447	484	529	538	561	580	606	608	636	632	642	673	703	705
	AC	94	96	96	102	105	101	99	99	102	100	93	89	89	87	87	90	90	90
	AD	66	81	89	93	105	108	118	122	124	119	124	123	127	134	140	147	152	153
	AE	7	9	10	12	17	22	28	34	39	41	40	38	37	36	37	43	48	49
	B	338	361	388	410	428	446	471	479	503	530	533	580	603	609	616	639	688	696

Cadastro de Condutores nos Municípios do RS

por Categoria ao Ano

Dados até: 2024/Março

Município / Categoria	2007	2008	2009	2010	2011	2012	2013	2014	2015	2016	2017	2018	2019	2020	2021	2022	2023	2024	
Chuívisca	C	50	48	49	51	51	49	50	48	46	42	38	33	30	30	30	28	25	24
	D	24	29	33	37	37	37	36	37	38	38	39	39	36	36	38	43	43	42
	E	5	7	8	10	14	13	13	10	11	12	12	13	12	12	11	12	13	12
Cidreira	A	76	93	105	113	123	124	139	153	159	153	168	165	165	167	173	190	178	184
	AB	580	655	723	773	838	917	989	1.043	1.107	1.171	1.231	1.336	1.423	1.477	1.559	1.655	1.783	1.801
	AC	158	169	170	179	172	184	184	182	181	172	154	145	125	117	113	105	105	102
	AD	134	147	158	168	178	189	215	241	269	272	266	263	255	252	245	250	249	250
	AE	24	28	30	34	36	39	42	47	52	59	58	62	63	64	73	76	85	82
	B	1.472	1.549	1.659	1.752	1.851	1.996	2.133	2.295	2.460	2.628	2.792	2.902	3.040	3.095	3.234	3.447	3.685	3.736
	C	175	187	187	194	192	185	194	197	190	179	152	123	101	94	91	85	86	84
	D	124	145	141	156	167	187	193	213	228	213	193	167	155	153	157	151	161	164
	E	8	8	9	11	12	16	22	26	25	25	25	24	25	22	22	22	22	21
Ciriaco	A	17	17	22	18	18	16	18	18	19	20	16	16	15	16	17	16	15	15
	AB	222	231	245	254	268	291	303	309	313	325	336	349	354	360	365	380	390	397
	AC	100	100	101	103	101	96	96	96	93	87	82	76	72	70	66	67	69	69
	AD	72	81	90	89	93	95	103	110	114	113	112	111	112	116	122	119	125	128
	AE	6	9	11	12	15	16	17	18	24	26	27	28	30	28	33	36	37	37
	B	780	801	816	820	867	885	901	931	936	949	971	1.028	1.046	1.067	1.072	1.080	1.091	1.097
	C	211	212	207	201	191	186	180	180	173	156	147	135	129	120	110	101	98	98
	D	83	78	96	97	100	103	118	116	117	114	106	98	96	95	100	101	99	98
E	23	22	23	24	30	31	30	30	35	35	32	32	31	32	34	37	36	34	
Colinas	A	42	45	44	48	53	53	53	48	47	49	47	47	49	46	46	45	39	39
	AB	235	253	259	276	301	321	340	356	378	396	411	433	447	456	480	496	499	497
	AC	55	53	55	58	58	59	57	59	55	49	50	49	48	47	44	42	43	42
	AD	44	46	58	63	68	69	69	67	72	75	72	76	77	79	78	80	87	90
	AE	15	19	20	22	22	25	24	26	28	27	28	28	27	28	27	31	33	33
	B	343	352	359	368	374	386	414	424	435	451	474	488	506	521	536	548	566	576
	C	55	55	54	51	51	53	55	55	52	45	39	35	31	25	22	23	24	24
	D	28	30	32	33	31	31	29	30	31	27	25	21	21	22	23	25	22	23
	E	1	1	1	1	1	1	1	3	3	2	3	3	3	3	4	5	4	3
Colorado	A	12	13	14	12	10	7	11	9	9	10	9	9	9	9	9	9	9	8
	AB	184	204	211	225	243	271	284	292	300	301	315	328	332	334	348	352	341	342
	AC	238	225	219	212	208	204	204	202	199	196	193	180	177	177	170	168	167	166
	AD	22	26	31	36	43	54	64	69	71	74	73	76	83	90	91	96	102	103
	AE	10	10	10	11	12	14	16	18	19	19	19	24	25	25	30	31	32	33
	B	665	659	685	694	726	726	761	774	776	807	844	866	906	893	912	928	932	937
	C	296	288	278	274	270	268	260	258	250	224	199	181	162	153	145	139	134	131
	D	29	35	38	39	42	45	50	48	47	46	45	40	39	39	44	40	38	38
	E	8	8	7	7	6	5	5	6	8	8	8	8	9	8	8	10	11	11
Condor	A	9	12	15	16	18	19	14	12	12	11	13	14	16	16	16	15	14	
	AB	240	270	303	318	342	368	380	387	398	420	448	473	487	490	505	520	559	569
	AC	217	221	215	213	203	193	188	186	186	185	171	167	159	154	157	157	155	155
	AD	49	55	62	70	79	98	106	112	121	124	132	137	146	151	152	163	161	162
	AE	21	25	27	33	41	43	45	51	51	51	56	56	57	60	61	69	72	73
	B	988	1.020	1.082	1.149	1.203	1.268	1.358	1.402	1.430	1.487	1.521	1.567	1.633	1.654	1.696	1.718	1.781	1.812
	C	316	309	301	295	282	272	260	261	255	229	211	190	168	165	161	150	146	146
	D	57	63	64	70	76	80	83	87	94	92	97	101	103	101	107	110	118	116

Cadastro de Condutores nos Municípios do RS

por Categoria ao Ano

Dados até: 2024/Março

Município / Categoria	2007	2008	2009	2010	2011	2012	2013	2014	2015	2016	2017	2018	2019	2020	2021	2022	2023	2024	
Condor	E	22	22	21	22	25	25	26	32	35	37	38	39	38	41	43	46	46	47
	A	20	26	27	32	33	32	34	32	33	29	30	28	28	24	23	23	26	26
Constantina	AB	389	398	445	461	472	523	557	595	608	644	673	708	761	795	812	848	889	892
	AC	195	188	183	180	176	172	169	167	167	159	149	144	145	142	139	142	139	139
	AD	109	132	139	152	173	191	213	226	240	250	262	271	279	289	299	312	321	321
	AE	55	56	61	60	58	64	66	70	74	79	77	78	77	77	85	83	85	84
	B	1.598	1.601	1.609	1.644	1.688	1.780	1.854	1.902	1.968	2.010	2.088	2.181	2.274	2.348	2.447	2.517	2.575	2.580
	C	342	331	316	305	296	284	283	284	282	265	252	222	201	182	177	167	161	161
	D	178	174	177	184	183	195	204	215	217	215	213	207	206	213	214	217	219	220
	E	67	74	73	72	75	76	76	79	81	78	75	77	76	76	72	69	71	71
	Coqueiro Baixo	A	10	9	11	11	13	10	9	12	9	8	7	8	7	7	9	9	9
AB		81	84	87	94	97	108	117	120	132	139	147	154	160	161	171	171	180	179
AC		5	5	8	8	8	9	12	13	12	11	8	7	6	6	6	7	9	9
AD		25	31	33	36	38	45	45	48	50	48	46	46	47	46	47	51	51	52
AE		1	1	2	2	2	2	1	1	1	1	2	2	2	2	2	1	1	1
B		246	255	271	265	282	290	288	283	288	300	306	317	312	318	323	328	338	347
C		21	23	23	24	25	25	22	22	21	15	14	9	8	7	6	6	6	6
D		18	17	18	19	21	22	23	23	23	22	21	20	18	17	18	17	19	19
E	0	1	1	1	1	1	1	1	1	1	1	1	2	2	2	1	1	1	
Coqueiros do Sul	A	13	12	21	16	16	18	16	17	19	18	15	14	15	13	14	15	13	13
	AB	149	174	186	190	200	209	232	237	255	272	271	264	273	274	285	288	296	293
	AC	83	85	84	79	78	75	66	69	62	63	66	62	58	57	57	56	55	55
	AD	54	60	65	72	74	77	78	79	82	76	77	85	93	95	103	103	107	109
	AE	11	15	19	26	28	30	35	35	35	36	37	37	45	43	41	40	44	45
	B	262	277	279	289	288	302	318	332	347	350	367	385	403	403	418	428	435	437
	C	117	117	114	110	106	103	99	100	98	94	85	73	67	61	58	55	47	47
	D	41	42	43	46	42	44	46	47	47	46	46	42	39	36	37	37	35	36
E	5	5	6	5	6	6	7	7	7	6	7	8	9	9	10	10	10	10	
Coronel Barros	A	18	16	18	18	15	19	17	20	21	19	18	19	16	15	12	13	11	11
	AB	140	133	151	164	184	202	208	223	225	236	252	257	275	284	292	293	304	306
	AC	119	120	120	124	125	128	136	140	140	134	123	116	112	107	104	104	101	101
	AD	30	42	46	44	49	54	62	71	80	81	80	83	83	83	88	96	106	107
	AE	20	23	26	27	27	27	31	34	43	46	54	52	54	53	53	52	53	51
	B	343	358	381	395	397	412	436	478	493	513	530	560	579	603	649	668	689	702
	C	116	119	119	115	115	107	100	101	102	93	92	84	81	78	72	68	69	67
D	26	31	32	32	36	35	36	38	39	39	38	38	38	39	41	43	43	45	
E	10	12	14	15	17	17	15	16	15	16	17	19	19	18	20	19	18	19	
Coronel Bicaco	A	15	21	29	31	37	40	40	36	37	34	36	35	30	26	27	28	30	33
	AB	323	362	406	414	431	450	456	476	478	487	503	544	562	574	584	616	635	638
	AC	371	370	369	366	365	364	358	349	350	343	330	309	292	279	271	269	270	266
	AD	70	81	87	94	102	107	116	121	124	125	123	124	138	136	136	142	148	151
	AE	31	34	38	40	41	44	53	57	64	65	66	66	69	68	72	72	73	73
	B	870	888	888	898	930	971	974	1.005	1.040	1.085	1.133	1.163	1.184	1.200	1.215	1.260	1.280	1.290
C	405	399	390	381	371	365	353	352	348	327	307	285	271	263	254	243	239	238	
D	58	71	70	69	70	69	77	78	80	81	79	77	71	71	78	87	100	102	
E	33	34	31	30	29	29	32	32	32	29	28	27	27	26	23	21	20	20	
Coronel Pilar	A	1	0	1	1	2	1	1	0	1	2	2	1	3	3	3	5	4	4

Cadastro de Condutores nos Municípios do RS

por Categoria ao Ano

Dados até: 2024/Março

Município / Categoria	2007	2008	2009	2010	2011	2012	2013	2014	2015	2016	2017	2018	2019	2020	2021	2022	2023	2024	
Coronel Pilar	AB	21	24	28	32	39	42	45	42	45	48	50	64	68	66	69	67	74	73
	AC	14	26	31	34	34	35	36	40	41	43	44	44	43	44	46	47	47	43
	AD	4	12	14	16	16	18	18	22	29	30	35	36	37	38	40	43	41	41
	AE	6	7	6	6	9	10	9	9	8	9	10	11	11	12	14	16	16	16
	B	127	162	189	203	204	207	218	213	214	220	232	258	268	279	282	291	303	312
	C	100	142	165	175	179	184	186	188	185	181	172	165	163	162	157	157	153	152
	D	27	34	40	49	56	60	66	68	67	61	58	50	50	53	51	50	50	50
	E	8	14	16	18	21	20	18	19	20	20	20	17	17	16	16	16	16	15
Cotiporã	A	9	9	10	8	10	7	9	13	8	8	9	6	6	6	6	5	7	5
	AB	138	163	178	184	192	204	209	238	250	259	261	276	279	284	290	305	297	298
	AC	122	126	128	131	135	135	133	132	136	132	125	121	123	120	120	118	116	115
	AD	41	46	48	52	56	60	71	74	76	77	77	79	82	87	91	97	105	108
	AE	8	8	8	8	6	9	12	15	16	15	14	16	15	17	19	20	23	23
	B	729	765	799	821	814	827	853	885	917	945	971	996	1.023	1.051	1.072	1.099	1.121	1.125
	C	224	232	236	236	235	233	232	228	224	216	201	194	185	177	172	171	161	160
	D	67	67	69	72	78	84	90	91	102	100	98	98	97	100	108	111	112	115
E	5	5	5	5	6	5	6	7	6	9	11	11	11	12	12	14	15	16	
Coxilha	A	5	5	4	3	5	10	5	5	6	3	3	3	3	5	8	8	8	7
	AB	78	80	92	96	98	121	141	149	153	158	168	171	176	181	184	182	183	185
	AC	70	72	81	77	77	79	77	75	75	70	68	63	63	57	61	60	60	60
	AD	22	32	34	41	41	42	50	55	56	61	62	65	71	70	74	77	84	85
	AE	24	27	27	28	34	35	35	43	46	46	44	46	50	55	56	59	58	58
	B	338	346	355	374	391	406	432	457	478	502	536	565	600	626	634	676	701	707
	C	119	119	119	117	114	116	109	113	112	102	96	89	85	83	81	76	75	75
	D	41	45	54	55	61	73	85	83	85	82	80	82	81	77	73	79	82	82
E	67	68	71	77	77	75	77	79	75	75	74	78	78	79	71	74	73	71	
Crissiumal	A	264	276	308	312	306	298	286	272	269	274	280	277	270	264	256	251	238	228
	AB	1.516	1.632	1.711	1.793	1.916	2.066	2.187	2.259	2.344	2.405	2.514	2.616	2.730	2.773	2.831	2.884	2.950	2.961
	AC	499	500	504	506	504	511	501	493	497	475	456	424	400	387	367	345	330	326
	AD	266	291	325	356	394	419	456	522	538	538	546	542	534	548	575	609	619	626
	AE	46	51	57	62	72	72	82	92	104	111	110	113	119	123	121	132	143	147
	B	1.534	1.551	1.581	1.585	1.633	1.656	1.733	1.773	1.802	1.831	1.881	1.919	1.962	1.987	1.996	2.013	2.058	2.080
	C	311	305	292	287	282	281	269	256	248	228	205	172	154	143	137	134	132	129
	D	96	94	98	102	98	99	110	123	125	122	114	108	107	106	96	99	102	103
E	14	17	17	18	17	17	13	15	17	14	16	16	16	17	18	15	13	13	
Cristal	A	34	44	56	61	61	66	62	68	68	63	62	64	68	64	61	60	58	57
	AB	295	359	391	411	425	465	480	501	513	543	577	607	625	632	651	659	675	678
	AC	151	146	148	155	156	158	155	154	150	137	125	118	107	101	97	101	94	93
	AD	82	95	99	112	120	135	147	157	170	175	180	180	183	185	185	191	186	184
	AE	61	73	80	83	92	102	107	114	121	125	128	129	135	133	136	141	143	143
	B	608	631	682	709	734	780	818	856	899	952	999	1.035	1.064	1.086	1.091	1.139	1.182	1.196
	C	130	132	128	125	129	121	118	121	116	100	86	72	65	63	62	61	64	64
	D	68	77	77	80	84	86	80	87	88	88	85	85	79	81	83	86	90	91
E	37	46	53	57	60	66	69	68	72	71	68	70	70	71	70	68	70	68	
Cristal do Sul	A	19	20	32	37	43	45	45	43	45	48	46	42	40	44	43	35	33	33
	AB	155	178	184	198	212	232	246	256	284	297	312	334	355	370	383	398	409	413
	AC	33	34	35	34	37	37	36	35	35	35	35	34	34	34	34	35	35	37

Cadastro de Condutores nos Municípios do RS

por Categoria ao Ano

Dados até: 2024/Março

Município / Categoria	2007	2008	2009	2010	2011	2012	2013	2014	2015	2016	2017	2018	2019	2020	2021	2022	2023	2024	
Cristal do Sul	AD	42	44	50	57	62	74	78	90	94	98	105	110	119	119	128	130	132	132
	AE	5	7	9	12	13	14	16	17	16	16	16	17	18	19	22	23	28	29
	B	142	149	158	166	171	192	197	201	210	226	235	255	276	284	286	308	317	318
	C	34	32	32	31	32	34	33	34	32	30	27	25	21	18	19	17	16	16
	D	15	22	21	19	17	18	21	24	24	28	28	29	29	28	27	31	33	33
E	1	1	2	2	1	1	2	1	1	1	1	2	2	2	2	3	2	2	
Cruz Alta	A	294	374	470	521	558	632	623	656	687	736	742	741	749	736	741	729	706	687
	AB	3.217	3.527	3.842	4.069	4.381	4.693	4.973	5.205	5.432	5.677	5.915	6.134	6.308	6.450	6.604	6.828	6.981	6.997
	AC	1.577	1.536	1.521	1.517	1.511	1.486	1.489	1.470	1.436	1.364	1.273	1.176	1.096	1.045	999	972	922	914
	AD	763	816	868	929	989	1.041	1.140	1.241	1.286	1.287	1.276	1.283	1.276	1.276	1.277	1.317	1.323	1.331
	AE	309	340	372	398	430	460	506	544	580	598	603	617	647	647	652	669	691	694
	B	12.473	12.498	12.672	12.845	13.045	13.354	13.683	13.996	14.207	14.560	14.897	15.238	15.580	15.786	15.950	16.346	16.721	16.729
	C	2.455	2.364	2.291	2.207	2.139	2.077	2.012	1.976	1.939	1.811	1.662	1.509	1.385	1.310	1.239	1.184	1.139	1.125
	D	1.018	1.021	1.014	1.031	1.043	1.060	1.080	1.110	1.139	1.089	1.050	996	959	927	915	906	904	903
	E	323	339	346	351	362	368	382	405	417	413	396	380	361	364	367	367	375	371
Cruzaltense	A	4	6	9	7	7	7	8	6	6	5	4	5	7	7	6	7	5	5
	AB	95	117	141	153	159	167	169	178	184	191	200	202	207	210	207	205	201	201
	AC	55	63	64	67	74	73	74	75	75	70	73	73	71	69	67	66	64	64
	AD	24	28	37	40	47	53	57	58	58	61	58	60	62	68	71	77	80	80
	AE	8	9	9	10	9	9	8	9	9	10	10	10	10	10	11	12	12	12
	B	199	223	239	246	259	298	318	327	343	337	358	365	383	385	389	397	399	406
	C	46	47	50	51	50	51	50	50	50	47	37	36	33	31	33	33	34	34
	D	17	17	19	18	20	18	19	17	18	18	19	18	18	19	21	19	18	19
	E	7	9	10	10	9	7	7	7	8	7	9	9	8	8	7	7	7	7
Cruzeiro do Sul	A	269	298	352	346	367	364	366	363	368	359	354	365	367	354	349	353	333	329
	AB	1.383	1.518	1.627	1.752	1.873	2.025	2.131	2.268	2.335	2.428	2.532	2.615	2.671	2.712	2.733	2.780	2.839	2.852
	AC	359	357	368	366	365	371	375	368	366	350	317	287	280	260	258	249	244	240
	AD	239	267	291	302	326	338	360	387	404	392	393	378	389	394	391	392	386	385
	AE	76	84	85	88	99	106	111	120	117	119	122	124	124	133	144	153	153	153
	B	1.264	1.289	1.340	1.376	1.435	1.504	1.582	1.701	1.757	1.845	1.928	1.950	1.984	2.022	2.066	2.127	2.214	2.233
	C	164	165	161	166	169	164	162	160	153	131	104	85	71	66	61	61	60	60
	D	109	111	113	111	115	121	125	127	134	125	110	99	95	93	99	105	109	109
	E	24	30	31	34	33	30	33	34	34	35	34	30	30	29	28	29	30	30
David Canabarro	A	8	10	12	15	17	15	12	14	13	10	9	10	10	10	12	12	10	10
	AB	226	255	280	291	304	337	360	375	380	377	399	416	415	423	432	455	467	468
	AC	105	111	112	122	124	119	117	117	116	109	101	92	92	85	80	77	75	77
	AD	40	43	53	61	63	69	77	80	84	90	96	99	103	105	113	121	125	131
	AE	17	18	18	19	25	27	30	33	32	34	36	38	39	44	48	50	49	51
	B	719	741	805	818	858	888	880	916	949	992	1.039	1.080	1.111	1.141	1.160	1.192	1.231	1.252
	C	169	165	159	160	153	155	152	151	148	130	115	104	96	89	87	82	82	81
	D	49	55	58	61	65	75	86	84	84	81	73	76	66	66	65	65	68	71
	E	27	26	28	28	30	33	34	36	34	34	36	35	32	34	35	35	37	37
Derrubadas	A	46	45	47	52	48	44	47	49	47	49	47	50	46	47	48	42	39	39
	AB	144	169	181	198	204	230	252	259	267	272	281	287	287	299	310	323	338	342
	AC	75	77	83	80	83	80	81	80	79	78	75	73	69	68	68	67	64	63
	AD	35	39	48	51	60	75	78	87	90	91	93	96	100	100	107	110	119	120
	AE	5	6	6	6	8	11	11	12	13	16	17	19	18	20	18	18	18	20

Cadastro de Condutores nos Municípios do RS

por Categoria ao Ano

Dados até: 2024/Março

Município / Categoria	2007	2008	2009	2010	2011	2012	2013	2014	2015	2016	2017	2018	2019	2020	2021	2022	2023	2024	
Derrubadas	B	208	214	234	238	253	263	267	287	302	323	338	352	361	366	369	373	383	388
	C	116	115	113	114	112	110	104	102	101	94	84	77	73	68	66	63	60	59
	D	23	23	27	28	26	27	26	25	27	30	30	28	28	28	27	28	28	27
	E	0	0	0	0	0	0	0	0	2	2	3	3	4	4	4	4	5	5
Dezesseis de Novembro	A	28	28	33	33	37	40	48	46	54	57	56	52	56	54	55	55	51	50
	AB	127	149	166	184	196	214	218	226	228	243	262	274	280	285	300	309	317	322
	AC	46	52	51	50	52	54	50	51	52	53	49	49	42	41	39	39	38	37
	AD	26	30	36	42	49	59	59	74	76	76	74	75	79	79	81	83	88	88
	AE	11	12	17	18	21	24	26	31	28	27	27	26	28	30	30	32	33	33
	B	187	186	182	178	192	201	228	230	234	250	265	274	296	298	318	311	332	333
	C	40	39	40	38	39	40	40	38	38	32	26	24	24	24	22	20	18	18
	D	17	21	22	23	21	22	19	18	22	20	18	18	17	17	20	24	23	23
	E	6	5	6	7	9	9	11	12	11	9	11	12	13	12	12	12	12	12
Dilermando de Aguiar	A	18	22	28	27	35	35	30	30	27	29	32	25	20	20	20	17	16	19
	AB	75	84	93	98	109	116	112	124	128	135	146	152	160	165	172	180	193	190
	AC	20	19	20	21	21	20	20	20	22	21	19	20	19	18	16	16	16	18
	AD	21	25	28	29	31	37	40	41	46	50	45	46	44	44	44	47	49	49
	AE	4	4	4	4	4	3	3	4	6	4	12	13	12	14	16	15	16	17
	B	214	222	231	234	240	241	238	243	249	270	289	302	308	307	316	323	349	349
	C	25	23	24	24	24	27	29	28	25	22	16	16	12	12	12	10	11	12
	D	39	39	38	39	36	34	38	41	43	41	34	33	36	36	37	39	40	40
E	2	3	2	2	3	4	5	6	7	9	10	9	9	8	8	11	12	12	
Dois Irmãos	A	336	369	408	400	402	388	376	362	357	350	345	353	347	346	335	339	338	335
	AB	2.685	2.850	3.042	3.222	3.424	3.639	3.848	3.995	4.129	4.318	4.518	4.731	4.904	4.994	5.103	5.319	5.473	5.496
	AC	528	513	504	505	511	507	501	506	496	464	428	396	360	341	330	332	322	321
	ACCB	0	0	0	0	0	0	0	0	0	0	0	0	1	1	2	2	3	3
	AD	471	511	538	582	616	676	713	746	765	743	719	711	715	726	749	760	749	753
	AE	81	86	95	103	117	132	143	152	165	167	167	169	176	173	176	180	193	193
	B	5.729	5.947	6.236	6.503	6.874	7.322	7.748	8.239	8.642	9.022	9.388	9.825	10.148	10.316	10.531	10.782	11.088	11.177
	C	582	561	548	540	538	524	517	517	516	476	433	371	338	304	284	274	269	268
	D	405	428	431	429	443	465	476	487	494	477	459	443	427	428	420	417	426	420
E	46	50	54	59	61	59	62	68	69	73	74	73	75	79	85	85	90	91	
Dois Irmãos das Missões	A	3	5	7	6	6	7	6	5	7	9	8	6	4	4	6	6	6	6
	AB	47	54	64	72	73	80	87	89	98	101	113	123	130	133	129	129	126	129
	AC	44	43	44	41	36	38	41	38	40	40	39	39	37	38	36	35	35	34
	AD	19	21	22	25	27	27	32	40	41	41	39	42	46	48	54	56	56	56
	AE	6	8	11	13	13	13	13	15	15	14	14	14	15	16	19	18	20	19
	B	189	190	215	223	239	250	260	259	269	283	300	305	311	316	322	329	337	339
	C	85	86	87	83	80	80	77	75	76	70	63	54	48	44	43	41	40	39
	D	18	18	18	17	19	21	25	29	32	33	31	32	34	34	35	38	36	35
E	3	4	5	5	6	7	7	9	9	10	10	9	8	8	10	9	10	10	
Dois Lajeados	A	7	6	8	7	6	8	5	7	6	6	8	7	8	7	10	14	12	11
	AB	142	162	176	182	189	196	208	217	228	234	249	255	263	269	275	289	305	309
	AC	67	69	71	71	71	72	70	69	70	68	66	62	57	56	53	52	50	51
	AD	30	35	42	49	58	64	68	70	71	70	66	67	67	71	74	77	86	87
	AE	11	13	13	14	15	18	20	24	23	22	21	22	21	22	23	25	24	24
	B	603	652	676	686	731	759	759	763	799	830	866	891	907	925	948	956	970	971

Cadastro de Condutores nos Municípios do RS

por Categoria ao Ano

Dados até: 2024/Março

Município / Categoria	2007	2008	2009	2010	2011	2012	2013	2014	2015	2016	2017	2018	2019	2020	2021	2022	2023	2024	
Dois Lajeados	C	135	140	139	137	134	131	124	123	123	118	106	90	81	74	72	69	68	68
	D	62	68	64	74	76	78	81	85	85	84	80	76	76	74	73	74	75	78
	E	15	17	18	19	20	21	19	21	21	20	19	20	18	17	17	17	16	16
Dom Feliciano	A	70	92	109	122	120	124	115	128	123	121	122	128	119	121	118	113	108	107
	AB	659	755	853	905	932	970	1.014	1.026	1.067	1.115	1.142	1.206	1.269	1.284	1.291	1.351	1.442	1.452
	AC	220	225	233	231	228	225	225	233	226	213	202	180	172	165	165	167	162	156
	AD	184	211	244	264	286	306	327	338	347	338	344	346	334	334	335	367	384	387
	AE	11	14	15	18	20	17	21	24	25	30	33	34	36	39	43	44	52	54
	B	1.043	1.118	1.209	1.249	1.284	1.313	1.335	1.377	1.396	1.440	1.468	1.500	1.544	1.564	1.568	1.615	1.671	1.691
	C	190	188	186	177	172	172	170	166	162	149	131	124	106	94	86	84	78	76
	D	107	118	124	122	123	129	127	126	127	122	111	106	108	103	99	101	106	108
	E	4	4	6	9	10	11	14	12	11	12	13	13	13	11	12	12	11	11
	Dom Pedrito	A	440	481	521	562	611	625	640	682	682	691	671	690	670	665	672	643	618
AB	2.131	2.330	2.524	2.700	2.982	3.235	3.476	3.658	3.844	4.029	4.182	4.381	4.507	4.593	4.658	4.801	4.899	4.915	
AC	584	565	561	560	552	544	535	530	536	500	450	389	344	324	306	304	303	302	
AD	259	288	324	380	418	457	503	565	597	607	606	611	634	649	659	681	709	717	
AE	110	130	138	137	162	193	209	236	260	269	284	291	311	314	312	328	338	340	
B	5.440	5.577	5.710	5.801	5.948	6.087	6.249	6.486	6.745	6.948	7.127	7.312	7.448	7.494	7.621	7.923	8.173	8.234	
C	803	791	770	756	742	715	691	674	649	580	523	446	397	373	359	348	339	336	
D	246	254	264	284	283	285	304	323	324	326	313	297	302	310	318	322	317	320	
E	58	70	69	78	85	92	101	106	112	112	112	112	111	110	110	113	123	126	
Dom Pedro de Alcântara	A	38	39	40	41	40	36	36	37	42	46	45	44	42	41	42	33	35	33
	AB	217	237	268	277	298	313	327	342	354	368	401	434	452	477	489	536	548	559
	AC	125	128	122	121	117	123	124	131	133	130	119	112	106	102	98	95	93	93
	AD	50	62	63	66	69	73	79	80	80	81	82	83	85	85	90	88	95	94
	AE	7	8	12	16	18	19	21	17	18	21	27	29	30	30	31	29	28	28
	B	212	234	244	247	246	243	249	268	271	284	297	302	317	327	338	355	369	373
	C	37	36	36	39	37	38	37	37	34	33	30	30	28	23	22	20	18	18
	D	19	19	21	22	27	28	27	25	24	22	22	23	23	25	23	24	19	19
	E	3	4	5	6	7	7	7	7	7	7	6	7	6	6	5	5	5	5
Dona Francisca	A	17	16	18	21	19	25	28	24	25	22	18	18	19	22	22	19	18	18
	AB	269	278	290	300	310	329	348	351	353	361	378	386	390	398	402	416	416	418
	AC	67	69	68	63	64	63	63	61	59	53	49	46	47	46	46	42	40	40
	AD	27	31	33	35	43	52	48	52	53	49	50	55	58	57	60	59	65	67
	AE	7	8	8	8	9	9	12	12	13	17	16	18	17	17	18	20	21	20
	B	490	500	514	507	511	529	541	558	567	576	591	610	625	641	658	683	706	702
	C	59	58	54	53	52	52	53	52	47	43	39	35	33	31	31	28	25	24
	D	21	21	20	21	21	23	25	29	27	29	32	30	27	26	26	27	26	26
	E	4	5	5	5	5	5	5	6	6	6	6	6	7	6	7	6	6	6
Doutor Maurício Cardoso	A	30	35	43	46	45	52	51	51	55	54	55	51	49	42	42	40	39	41
	AB	329	379	430	446	465	473	507	535	553	584	607	617	633	653	665	676	684	677
	AC	215	218	214	210	215	213	212	209	211	209	197	185	180	171	160	154	145	144
	AD	80	83	100	111	125	139	150	160	162	163	165	173	172	176	184	190	193	195
	AE	27	30	29	34	37	41	43	41	42	42	43	46	45	47	50	50	48	49
	B	735	750	755	779	784	807	830	848	861	876	921	957	981	1.011	1.034	1.051	1.067	1.057
	C	195	191	189	185	180	173	169	160	156	145	124	102	84	77	69	64	62	63
	D	52	55	54	55	56	55	61	61	59	56	51	49	47	44	41	42	43	42

Cadastro de Condutores nos Municípios do RS

por Categoria ao Ano

Dados até: 2024/Março

Município / Categoria	2007	2008	2009	2010	2011	2012	2013	2014	2015	2016	2017	2018	2019	2020	2021	2022	2023	2024		
Doutor Maurício Cardoso	E	15	14	16	16	16	14	15	15	14	14	17	14	12	12	13	15	13	13	
Doutor Ricardo	A	12	13	11	12	15	13	12	10	12	12	13	12	8	9	8	7	7	7	
	AB	105	119	128	141	148	154	169	180	192	195	201	207	213	212	214	214	217	214	
	AC	32	32	33	32	31	34	35	35	38	38	36	31	33	33	31	32	32	32	33
	AD	29	34	36	36	39	45	53	56	56	59	60	59	63	70	74	78	84	86	86
	AE	5	6	7	9	11	11	13	18	14	14	15	16	14	14	15	15	15	15	15
	B	330	329	340	337	344	360	379	400	406	425	444	456	467	479	485	490	500	504	504
	C	38	38	39	40	39	39	42	42	42	40	38	34	28	29	26	25	24	24	24
	D	37	37	38	40	40	41	41	42	39	37	36	36	34	36	39	43	43	43	43
E	6	7	7	6	6	7	8	9	12	11	11	10	11	11	12	13	13	13	14	
Eldorado do Sul	A	201	227	245	268	315	330	354	381	381	381	383	388	401	408	391	415	413	410	
	AB	1.431	1.611	1.774	1.948	2.110	2.378	2.523	2.703	2.821	3.007	3.172	3.309	3.452	3.575	3.707	3.845	3.991	4.058	
	AC	275	285	297	293	302	294	294	309	315	295	273	254	235	224	215	208	204	204	
	AD	277	312	345	392	439	503	549	597	634	633	638	661	682	676	712	735	748	747	
	AE	118	124	134	139	149	165	174	199	209	218	220	221	230	242	249	274	286	287	
	B	3.854	4.110	4.390	4.645	4.949	5.372	5.745	6.157	6.529	6.934	7.256	7.593	7.963	8.135	8.488	8.938	9.366	9.485	
	C	427	423	415	404	401	394	387	372	373	337	309	283	264	234	209	209	202	203	
	D	377	397	409	426	440	457	474	521	531	519	494	477	462	474	478	479	471	477	
E	134	135	131	130	131	127	130	124	119	121	117	111	109	114	119	123	132	132		
Encantado	A	297	311	328	343	366	343	337	328	333	334	332	358	359	362	375	360	342	337	
	AB	2.640	2.768	2.903	3.021	3.163	3.365	3.502	3.593	3.681	3.798	3.914	4.035	4.152	4.242	4.309	4.418	4.594	4.632	
	AC	479	496	502	507	512	511	508	514	514	486	454	423	380	348	337	334	323	320	
	AD	339	395	421	449	480	510	536	580	616	614	619	612	607	615	627	645	648	646	
	AE	168	176	181	180	181	186	196	203	204	209	202	203	212	221	223	234	242	243	
	B	3.838	3.910	4.000	4.047	4.170	4.345	4.526	4.695	4.795	4.965	5.084	5.194	5.342	5.413	5.451	5.632	5.786	5.831	
	C	373	371	373	368	371	361	356	348	344	315	279	230	204	192	191	182	177	173	
	D	192	201	216	229	247	257	264	274	277	257	250	241	239	239	233	236	249	250	
E	102	98	97	98	98	100	100	102	101	106	100	102	98	93	97	100	103	103		
Encruzilhada do Sul	A	157	178	188	199	201	211	229	231	223	210	211	198	203	205	198	207	198	196	
	AB	756	864	942	998	1.054	1.136	1.221	1.312	1.396	1.441	1.497	1.557	1.610	1.638	1.706	1.757	1.850	1.866	
	AC	219	218	220	217	210	211	203	205	200	193	174	163	143	137	127	125	126	128	
	ACCB	0	0	0	0	0	0	0	0	0	0	0	0	1	1	1	1	1	0	
	AD	229	280	306	352	381	406	424	471	492	507	507	501	496	518	527	541	552	561	
	AE	65	76	89	91	99	107	122	132	146	161	171	182	181	183	203	210	217	218	
	B	2.701	2.804	2.924	3.003	3.089	3.199	3.381	3.514	3.635	3.782	3.911	4.007	4.112	4.167	4.244	4.435	4.632	4.682	
	C	380	384	362	353	339	336	332	326	317	286	249	219	191	178	170	158	149	149	
D	293	312	326	327	344	340	348	364	381	364	367	351	345	351	350	361	369	374		
E	43	47	52	53	61	71	78	83	89	95	92	94	107	108	120	126	129	128		
Engenho Velho	A	2	1	3	2	3	3	2	2	2	2	2	2	3	2	2	2	2	2	
	AB	48	58	53	56	61	59	65	72	75	71	73	71	79	76	78	82	85	84	
	AC	17	20	19	18	16	16	16	16	16	15	15	15	14	14	14	14	12	13	
	AD	13	14	18	21	23	27	28	28	29	28	28	32	33	37	38	40	41	41	
	AE	1	1	1	3	3	4	4	4	4	4	3	3	3	3	3	3	3	3	
	B	171	180	182	188	192	183	191	211	213	214	216	227	230	239	243	253	249	246	
C	28	27	25	27	27	25	25	25	24	24	25	20	15	13	14	15	14	14		

Cadastro de Condutores nos Municípios do RS

por Categoria ao Ano

Dados até: 2024/Março

Município / Categoria	2007	2008	2009	2010	2011	2012	2013	2014	2015	2016	2017	2018	2019	2020	2021	2022	2023	2024	
Engenho Velho	D	10	9	9	12	15	20	22	23	22	24	25	24	25	26	26	24	24	24
	E	1	1	1	1	1	1	1	1	1	1	1	1	2	3	3	4	5	5
Entre-Ijuís	A	46	60	55	57	64	65	68	74	76	82	88	102	107	106	110	101	99	
	AB	434	471	509	538	602	660	714	751	777	819	855	917	977	1.022	1.089	1.137	1.191	1.203
	AC	227	226	227	232	225	222	223	223	222	222	216	204	191	187	183	179	179	176
	AD	105	121	134	141	148	160	175	203	225	233	237	243	266	274	290	301	311	311
	AE	73	81	83	87	92	112	130	140	144	142	151	162	163	173	174	183	191	191
	B	1.151	1.164	1.213	1.258	1.316	1.407	1.465	1.567	1.624	1.675	1.733	1.814	1.899	1.938	1.987	2.063	2.150	2.179
	C	281	278	280	280	279	271	260	256	247	230	201	175	159	144	137	131	126	125
	D	105	106	106	108	113	111	117	116	129	127	125	127	126	125	127	132	128	126
	E	53	60	59	64	67	74	70	78	74	72	69	67	65	68	69	74	76	77
Entre Rios do Sul	A	2	2	3	4	4	5	8	7	8	9	9	10	9	8	7	1	1	1
	AB	101	114	125	131	146	153	173	189	187	187	194	193	189	197	200	208	218	219
	AC	48	50	50	49	48	47	47	45	44	44	42	40	37	36	35	33	34	32
	AD	22	23	23	28	30	36	38	39	39	44	42	44	45	48	48	47	49	50
	AE	7	6	6	5	5	5	6	7	7	7	7	8	8	9	10	11	12	12
	B	458	468	488	483	487	505	518	554	577	590	617	639	651	666	669	664	680	682
	C	71	68	62	62	62	62	61	60	59	56	48	43	39	34	33	33	32	31
	D	47	46	49	50	53	58	61	63	60	59	62	60	61	58	57	55	54	53
	E	6	6	6	6	6	6	6	6	7	7	5	6	8	7	7	7	7	6
Erebango	A	1	8	6	7	11	8	7	8	7	7	5	6	7	7	7	5	5	5
	AB	97	113	128	144	152	166	167	170	178	181	185	194	196	200	205	218	220	222
	AC	49	49	46	48	50	53	56	59	61	57	55	53	51	49	49	46	46	45
	AD	33	42	42	45	52	57	66	66	70	73	79	81	81	82	82	83	84	86
	AE	8	10	11	11	14	15	17	17	18	17	20	23	26	26	28	32	30	29
	B	388	392	395	397	413	454	475	512	537	572	618	628	659	675	690	716	750	757
	C	114	113	113	110	109	103	105	108	106	99	84	73	63	61	61	63	63	63
	D	55	57	60	62	63	72	81	81	84	81	79	80	77	75	77	79	78	77
	E	19	18	18	20	19	18	21	23	25	27	28	29	28	27	26	28	28	28
Errechim	A	990	1.147	1.245	1.242	1.266	1.211	1.177	1.143	1.136	1.113	1.132	1.157	1.173	1.144	1.146	1.142	1.106	1.088
	AB	9.793	10.727	11.608	12.403	13.255	14.288	15.145	15.852	16.446	17.137	17.707	18.351	18.974	19.470	19.930	20.520	21.149	21.296
	AC	1.794	1.809	1.815	1.807	1.811	1.817	1.830	1.833	1.836	1.749	1.606	1.450	1.368	1.314	1.295	1.285	1.276	1.278
	AD	1.571	1.718	1.866	1.998	2.197	2.358	2.538	2.742	2.859	2.886	2.918	2.872	2.884	2.922	2.973	3.026	3.102	3.110
	AE	485	529	544	576	599	632	679	745	786	804	820	842	880	899	929	958	988	1.004
	B	21.140	21.709	22.453	23.095	23.757	24.752	25.667	26.570	27.390	28.241	29.212	29.859	30.690	31.043	31.437	32.354	33.322	33.587
	C	2.628	2.563	2.491	2.447	2.429	2.382	2.365	2.347	2.321	2.154	1.947	1.754	1.630	1.552	1.523	1.493	1.450	1.447
D	1.698	1.729	1.750	1.790	1.833	1.906	1.970	2.015	2.023	1.952	1.883	1.785	1.745	1.719	1.703	1.738	1.759	1.766	
E	522	535	545	552	554	556	559	578	585	587	572	573	561	556	547	564	576	583	
Ernestina	A	10	12	16	17	13	12	9	10	11	8	8	7	8	7	6	5	4	4
	AB	168	184	200	209	220	220	221	225	231	247	264	262	274	283	282	284	299	301
	AC	125	133	133	134	133	130	130	123	122	119	117	107	103	102	96	89	89	89
	AD	44	51	61	65	71	82	91	96	95	99	95	98	99	97	101	109	112	111
	AE	35	36	40	45	47	46	46	51	53	52	51	55	56	56	60	59	61	62
	B	374	396	426	425	438	473	483	523	533	563	598	619	647	651	664	681	715	732
	C	172	175	176	169	164	166	160	158	155	137	117	101	92	92	89	85	85	85
D	40	40	43	46	49	53	57	62	60	50	47	46	43	46	44	44	46	48	
E	19	21	24	26	24	22	21	21	20	21	23	22	20	19	20	21	20	20	

Cadastro de Condutores nos Municípios do RS

por Categoria ao Ano

Dados até: 2024/Março

Município / Categoria	2007	2008	2009	2010	2011	2012	2013	2014	2015	2016	2017	2018	2019	2020	2021	2022	2023	2024	
Erval Grande	A	50	52	54	44	42	39	42	42	38	38	37	35	32	32	30	31	29	30
	AB	235	265	296	324	343	362	388	425	456	459	478	497	510	515	519	534	553	553
	AC	64	64	62	66	64	62	63	61	59	58	56	56	54	52	53	52	47	46
	AD	53	66	72	84	96	104	115	119	125	124	126	137	147	150	160	164	170	172
	AE	15	17	23	24	27	29	28	32	32	33	37	38	40	42	42	42	45	45
	B	564	577	593	602	609	629	651	666	683	705	734	760	783	800	804	819	853	862
	C	85	90	88	84	83	82	81	81	80	76	70	59	57	50	51	53	52	52
	D	48	49	48	48	51	54	54	55	59	58	52	49	48	48	47	47	48	49
	E	23	24	24	24	24	23	24	24	24	25	28	28	29	31	29	28	27	27
Erval Seco	A	36	44	51	40	49	42	45	41	39	35	38	38	32	28	28	31	29	27
	AB	250	270	290	299	321	339	361	386	406	431	486	511	544	568	586	621	639	642
	AC	174	177	175	177	181	174	173	168	162	156	146	145	134	125	118	117	112	113
	AD	61	72	75	86	93	102	110	126	140	144	150	150	155	159	161	164	170	172
	AE	9	10	12	14	16	14	15	25	29	33	33	37	38	36	36	36	38	40
	B	806	814	842	853	893	931	950	964	1.007	1.045	1.088	1.126	1.149	1.186	1.217	1.255	1.300	1.306
	C	216	199	189	183	177	168	168	168	165	140	123	109	97	89	81	75	71	71
	D	58	57	64	66	71	78	80	89	91	91	87	85	84	82	87	93	94	92
	E	7	6	7	8	9	13	15	17	16	16	15	15	16	18	16	14	16	15
Esmeralda	A	1	0	1	1	0	0	1	1	1	1	2	2	1	2	2	2	2	2
	AB	57	61	65	65	68	66	76	84	93	108	124	132	140	143	148	160	173	176
	AC	30	28	26	25	25	26	26	24	25	24	23	19	19	18	18	17	19	15
	AD	20	23	28	32	35	40	43	40	45	47	46	47	52	57	62	69	73	73
	AE	12	12	13	13	17	19	19	18	19	20	23	21	24	24	24	25	27	31
	B	475	491	523	537	537	536	555	573	614	637	676	709	723	747	768	813	841	853
	C	99	89	82	81	82	82	77	73	72	68	61	55	54	53	51	53	52	52
	D	72	74	76	78	78	81	89	87	90	92	95	93	93	93	102	106	119	118
	E	29	29	28	25	27	28	28	31	31	30	28	30	27	28	29	27	27	27
Esperança do Sul	A	44	47	52	53	55	61	58	71	73	71	70	65	61	63	57	53	58	57
	AB	235	265	277	287	304	319	334	348	356	383	403	436	449	484	498	533	539	541
	AC	79	82	85	87	83	80	80	81	82	80	73	68	68	57	56	54	50	48
	AD	43	52	55	59	67	69	75	90	91	97	96	96	101	106	109	113	116	117
	AE	4	4	5	7	10	14	13	14	16	16	16	19	20	22	23	25	26	26
	B	229	238	244	247	249	250	264	287	286	295	309	320	332	347	356	362	373	381
	C	87	81	75	73	73	75	74	75	75	66	55	46	43	40	34	32	29	29
	D	19	19	22	24	24	25	23	23	23	22	22	23	23	21	22	22	22	23
	E	0	0	0	0	0	0	1	2	3	3	2	3	4	3	4	5	5	5
Espumoso	A	56	57	81	85	87	92	100	106	98	103	99	98	97	97	92	87	85	81
	AB	794	866	941	990	1.053	1.105	1.156	1.221	1.285	1.344	1.402	1.437	1.465	1.495	1.547	1.571	1.634	1.655
	AC	601	595	595	605	616	622	628	621	615	587	562	544	521	511	492	479	470	468
	AD	118	126	128	133	143	154	175	201	218	229	237	252	256	269	274	288	292	295
	AE	92	100	113	118	122	121	128	133	138	144	151	149	148	153	150	154	162	163
	B	2.679	2.683	2.738	2.801	2.841	2.942	3.054	3.167	3.308	3.436	3.548	3.672	3.790	3.879	4.014	4.148	4.298	4.345
	C	874	855	846	840	841	832	833	816	786	741	696	647	605	585	561	548	536	534
	D	192	191	197	194	187	182	180	196	211	214	214	221	234	232	232	244	253	250
E	87	87	89	90	96	100	107	110	112	112	108	107	105	108	108	108	106	106	
Estação	A	22	26	32	37	26	19	19	20	22	20	18	17	19	15	16	12	13	12
	AB	243	291	331	355	394	440	465	493	513	530	547	562	567	580	597	606	619	620

Cadastro de Condutores nos Municípios do RS

por Categoria ao Ano

Dados até: 2024/Março

Município / Categoria	2007	2008	2009	2010	2011	2012	2013	2014	2015	2016	2017	2018	2019	2020	2021	2022	2023	2024	
Estação	AC	92	99	102	102	101	112	111	113	110	98	89	84	80	81	78	79	77	76
	AD	71	77	87	90	99	109	126	141	143	149	154	152	160	160	159	158	164	168
	AE	30	30	36	41	47	52	59	63	70	75	76	80	88	84	85	88	90	89
	B	1.252	1.266	1.296	1.318	1.377	1.443	1.499	1.516	1.571	1.625	1.678	1.742	1.787	1.813	1.829	1.848	1.900	1.905
	C	265	257	248	246	241	237	236	240	232	213	198	168	151	144	141	137	133	132
	D	131	133	138	147	139	142	140	150	158	149	147	143	137	136	135	148	148	148
	E	43	47	50	54	61	61	65	68	73	74	71	75	76	79	78	78	81	80
Estância Velha	A	550	638	748	731	795	807	813	817	811	812	823	816	823	804	769	784	757	736
	AB	4.680	5.098	5.455	5.778	6.096	6.556	6.956	7.315	7.553	7.858	8.228	8.565	8.812	9.062	9.244	9.481	9.683	9.737
	AC	705	712	718	711	717	710	721	726	717	666	610	547	499	461	430	419	405	400
	ACC	0	0	0	0	0	0	0	0	0	0	0	0	0	0	0	2	2	2
	AD	654	684	729	767	812	868	949	1.025	1.088	1.094	1.071	1.050	1.044	1.053	1.050	1.063	1.070	1.070
	AE	166	176	178	193	218	248	276	300	321	326	330	336	338	344	360	371	380	376
	B	6.890	7.132	7.464	7.797	8.231	8.835	9.395	10.072	10.577	11.091	11.540	12.018	12.399	12.637	12.980	13.435	14.019	14.112
	C	536	529	521	511	490	487	475	480	471	427	384	331	292	258	248	236	220	217
	D	438	439	430	422	432	443	461	498	505	473	438	419	408	406	405	407	411	410
	E	96	94	93	105	114	121	124	121	121	116	116	115	109	111	117	119	128	128
Esteio	A	571	655	705	745	773	798	808	827	825	844	842	836	839	834	845	878	889	890
	AB	6.242	6.681	7.061	7.240	7.504	7.754	7.990	8.189	8.281	8.501	8.701	8.978	9.159	9.309	9.439	9.667	9.820	9.866
	AC	1.138	1.139	1.134	1.107	1.083	1.061	1.045	1.029	1.016	924	825	747	656	596	549	520	509	505
	ACCB	0	0	0	0	0	0	0	0	0	0	0	0	0	0	1	1	1	1
	AD	1.178	1.234	1.284	1.318	1.379	1.448	1.511	1.522	1.564	1.512	1.463	1.395	1.366	1.336	1.341	1.354	1.345	1.343
	AE	500	530	551	566	592	619	631	659	690	699	690	674	686	685	703	715	720	726
	B	17.912	18.239	18.774	19.037	19.558	20.224	20.904	21.452	21.841	22.118	22.499	22.805	23.246	23.375	23.609	24.210	24.801	24.881
	C	1.219	1.181	1.154	1.126	1.092	1.068	1.036	1.007	993	877	744	615	518	477	445	428	408	408
	D	1.247	1.247	1.260	1.284	1.312	1.312	1.333	1.357	1.355	1.277	1.177	1.090	1.008	974	954	963	960	957
	E	457	446	462	441	437	429	436	446	452	443	424	412	402	397	393	402	403	404
Estrela	A	529	590	669	684	695	710	693	677	673	664	642	651	637	610	580	588	599	593
	AB	3.673	3.953	4.259	4.495	4.826	5.058	5.318	5.547	5.661	5.829	6.021	6.178	6.274	6.362	6.442	6.609	6.749	6.776
	AC	738	736	738	749	767	771	770	754	757	704	642	588	545	507	491	483	468	464
	AD	513	569	613	669	709	778	815	851	885	880	860	849	867	883	877	879	893	899
	AE	235	247	266	277	286	311	333	356	365	364	356	364	378	385	408	424	444	449
	B	5.150	5.223	5.392	5.543	5.729	5.985	6.249	6.499	6.682	6.863	7.030	7.257	7.429	7.582	7.744	8.095	8.390	8.464
	C	596	590	586	579	573	551	550	541	530	487	453	393	355	329	321	320	307	302
	D	356	360	359	368	372	382	394	394	392	381	371	348	338	340	339	328	334	334
Estrela Velha	E	164	158	155	154	148	152	161	153	152	153	143	148	151	145	148	154	157	156
	A	19	23	24	23	20	20	17	14	11	13	11	10	12	11	9	10	10	10
	AB	118	134	144	157	153	160	175	186	187	193	203	207	214	229	234	238	249	247
	AC	34	34	36	38	38	38	35	35	35	34	33	33	34	32	29	29	29	29
	AD	34	42	41	45	64	64	74	77	80	84	84	86	87	88	89	91	93	92
	AE	13	15	16	17	17	17	19	21	19	20	21	23	23	22	22	22	21	20
	B	437	452	475	485	496	524	548	565	579	590	599	610	639	659	673	685	691	692
	C	87	85	82	82	81	80	75	72	75	73	69	62	59	55	53	50	48	48
Eugênio de Castro	D	59	68	69	75	79	79	91	88	88	83	81	78	75	73	75	75	76	78
	E	7	9	10	10	10	11	12	12	16	17	17	16	16	15	17	17	15	15
	A	5	7	9	8	12	12	12	9	8	8	9	11	13	11	12	10	9	9
AB	114	127	145	152	161	167	178	184	190	190	196	212	225	241	254	272	273	276	

Cadastro de Condutores nos Municípios do RS

por Categoria ao Ano

Dados até: 2024/Março

Município / Categoria	2007	2008	2009	2010	2011	2012	2013	2014	2015	2016	2017	2018	2019	2020	2021	2022	2023	2024	
Eugênio de Castro	AC	93	95	96	96	92	92	94	93	93	94	93	87	87	83	80	81	82	81
	AD	30	30	34	41	50	54	55	56	57	63	68	71	71	75	80	88	93	96
	AE	5	7	8	9	10	15	17	19	19	20	22	26	28	29	31	34	33	33
	B	326	333	350	369	388	414	427	459	488	509	543	547	571	577	601	626	630	632
	C	108	107	108	108	99	102	100	99	99	86	74	63	59	53	51	49	47	47
	D	44	46	46	48	51	47	48	45	48	47	51	50	50	47	48	46	53	54
Fagundes Varela	E	13	12	13	12	12	12	13	9	10	10	11	12	12	11	12	14	14	15
	A	6	8	11	11	13	13	10	9	11	9	8	8	6	8	6	6	6	6
	AB	125	144	163	175	178	191	191	208	214	227	234	245	268	266	274	286	286	285
	AC	70	74	75	75	76	75	78	78	78	76	73	70	65	64	61	60	60	59
	AD	19	22	26	30	34	38	42	46	50	53	55	54	55	58	66	70	75	76
	AE	5	5	6	8	9	10	11	11	12	16	17	20	22	21	22	22	26	26
	B	506	538	564	561	565	574	600	611	623	641	659	661	688	707	730	756	785	795
	C	120	122	116	115	111	107	100	95	91	83	78	73	72	70	65	64	60	60
	D	41	49	58	63	64	63	61	60	57	57	53	56	57	60	61	62	66	66
	E	10	10	14	15	15	15	14	13	14	13	15	15	16	15	17	16	17	17
Farroupilha	A	259	331	390	394	373	341	324	301	298	287	303	309	299	304	290	310	301	299
	AB	3.312	3.750	4.171	4.581	4.999	5.344	5.615	5.886	6.051	6.309	6.558	6.873	7.168	7.336	7.571	7.850	8.071	8.156
	AC	1.414	1.453	1.460	1.462	1.468	1.464	1.461	1.468	1.468	1.429	1.353	1.237	1.135	1.080	1.031	996	976	972
	AD	666	731	807	863	916	1.020	1.114	1.204	1.268	1.284	1.286	1.292	1.315	1.331	1.361	1.406	1.428	1.434
	AE	402	436	452	472	497	518	555	572	600	614	629	639	645	651	667	671	695	698
	B	14.628	15.168	15.884	16.480	17.256	18.318	19.231	20.232	21.100	21.943	22.550	23.232	23.871	24.239	24.787	25.333	25.991	26.110
	C	2.208	2.180	2.151	2.122	2.100	2.052	2.031	2.002	1.965	1.833	1.668	1.496	1.365	1.257	1.175	1.136	1.106	1.101
	D	1.139	1.185	1.226	1.270	1.326	1.387	1.473	1.559	1.595	1.575	1.555	1.521	1.516	1.511	1.528	1.523	1.528	1.529
	E	496	503	502	515	519	536	545	581	589	587	588	585	584	579	585	595	600	600
	Faxinal do Soturno	A	42	46	40	42	43	52	51	55	56	62	64	69	57	65	60	59	63
AB		516	545	577	589	620	641	668	699	723	746	765	783	823	839	860	872	893	897
AC		157	148	146	150	144	145	145	142	143	140	132	126	122	116	110	108	106	105
AD		77	87	99	103	118	131	144	156	163	160	158	162	163	168	176	178	175	171
AE		36	39	39	45	52	53	57	61	62	63	68	67	66	72	76	77	79	83
B		1.368	1.370	1.422	1.449	1.464	1.511	1.561	1.589	1.631	1.673	1.728	1.784	1.832	1.863	1.910	1.983	2.031	2.045
C		154	149	145	142	136	132	132	130	128	120	111	96	90	86	85	85	85	85
D		45	47	49	52	56	60	61	70	70	68	66	60	57	56	52	53	55	54
E		16	15	14	15	16	16	16	17	16	18	23	22	24	25	27	25	24	23
Faxinalzinho		A	11	9	11	11	8	7	8	8	8	9	8	6	5	5	4	4	4
	AB	69	87	96	109	118	126	133	130	131	130	139	149	160	161	169	175	179	181
	AC	35	39	37	40	43	42	41	40	40	39	36	32	29	27	26	25	24	23
	AD	18	24	31	35	37	44	49	57	60	60	61	59	56	55	56	59	63	66
	AE	7	7	5	6	6	6	7	10	10	10	10	11	10	10	11	11	10	10
	B	275	278	293	306	311	314	337	356	372	381	394	407	423	420	428	447	472	472
	C	75	71	70	69	62	62	63	66	65	57	53	46	39	38	33	33	33	33
	D	29	30	32	34	37	37	40	45	43	44	46	47	49	52	51	50	48	48
	E	18	17	15	16	16	16	17	18	18	17	17	17	17	16	16	16	15	15
Fazenda Vilanova	A	66	74	78	75	82	84	93	90	100	100	95	100	96	94	93	88	86	85
	AB	255	274	302	320	344	386	403	426	436	459	493	508	528	546	565	576	608	608
	AC	75	79	81	82	89	92	94	94	93	81	79	73	66	59	60	60	59	58
	AD	59	65	73	88	96	105	131	137	146	157	150	142	146	142	140	147	144	146

Cadastro de Condutores nos Municípios do RS

por Categoria ao Ano

Dados até: 2024/Março

Município / Categoria	2007	2008	2009	2010	2011	2012	2013	2014	2015	2016	2017	2018	2019	2020	2021	2022	2023	2024	
Fazenda Vilanova	AE	10	18	20	22	23	30	37	46	48	50	49	51	49	51	55	59	61	64
	B	294	313	345	367	398	449	483	510	563	600	623	677	710	726	731	762	806	806
	C	65	69	74	76	75	78	84	86	80	73	65	53	44	41	36	32	32	33
	D	30	34	34	36	41	43	47	53	54	46	43	41	43	43	47	47	48	49
	E	14	12	15	17	17	18	20	26	26	25	26	27	26	24	24	24	26	26
Feliz	A	137	152	165	173	164	162	155	145	150	145	140	137	142	138	132	133	127	123
	AB	1.411	1.536	1.680	1.848	1.982	2.105	2.212	2.327	2.389	2.519	2.624	2.753	2.867	2.936	2.987	3.078	3.164	3.187
	AC	865	856	842	851	845	856	858	852	845	810	752	686	634	597	579	564	544	543
	AD	285	305	319	335	351	381	404	428	449	438	433	430	428	429	430	426	438	436
	AE	161	171	174	174	189	191	196	204	206	206	207	206	216	220	225	229	226	225
	B	2.379	2.488	2.605	2.654	2.771	2.874	3.002	3.137	3.269	3.427	3.583	3.738	3.859	3.909	3.993	4.180	4.283	4.306
	C	556	539	527	513	507	496	484	475	463	423	391	357	330	310	300	284	280	276
	D	209	209	206	207	207	214	220	217	216	205	191	180	176	179	181	180	176	179
	E	65	65	71	70	69	72	72	76	80	79	79	78	79	77	79	77	75	74
	Flores da Cunha	A	54	69	72	71	66	65	62	55	54	57	54	52	62	63	61	66	73
AB		916	1.043	1.165	1.257	1.371	1.485	1.559	1.624	1.704	1.835	1.968	2.093	2.213	2.313	2.418	2.516	2.617	2.637
AC		856	874	866	874	874	870	871	871	860	818	782	740	705	684	674	652	625	620
AD		228	263	294	336	372	425	458	508	548	547	555	569	597	621	632	653	687	697
AE		312	320	330	339	363	390	400	415	425	434	434	437	440	458	460	478	495	501
B		6.584	6.985	7.346	7.637	8.023	8.514	9.030	9.521	9.831	10.212	10.529	10.877	11.186	11.388	11.641	11.995	12.479	12.568
C		1.324	1.325	1.306	1.305	1.303	1.278	1.257	1.248	1.233	1.176	1.105	1.009	968	954	936	912	883	878
D		639	684	722	754	812	854	913	965	1.008	990	983	949	950	964	975	1.023	1.030	1.036
E		440	455	467	483	507	524	526	531	536	527	518	514	504	502	507	517	527	526
Florianópolis		A	6	7	7	9	9	7	7	9	8	7	7	7	7	5	5	4	5
	AB	59	68	80	76	85	90	107	118	131	141	141	149	148	152	155	154	147	149
	AC	22	24	24	24	25	27	29	30	29	27	26	25	22	22	21	25	26	27
	AD	24	26	30	35	38	46	45	55	59	62	64	68	73	72	75	79	75	75
	AE	3	3	4	6	7	7	6	8	10	13	14	15	16	17	17	16	17	17
	B	234	246	251	257	261	275	287	309	321	324	333	338	353	355	347	351	356	357
	C	83	79	77	74	73	73	72	73	72	66	56	49	40	42	43	40	39	39
	D	38	42	44	45	46	46	55	56	57	55	57	55	55	54	59	64	65	64
	E	7	7	7	7	7	7	8	10	10	10	9	9	8	7	6	6	6	6
	Fontoura Xavier	A	20	27	27	24	26	27	33	31	28	22	23	24	24	25	20	21	29
AB		219	252	283	318	337	357	384	394	403	426	441	454	470	491	504	550	587	596
AC		70	83	85	86	82	84	78	79	85	85	82	79	77	73	71	69	63	63
AD		55	61	70	80	99	127	131	144	162	162	169	184	194	199	206	223	227	226
AE		37	38	47	52	68	74	80	89	94	91	93	92	94	100	101	110	118	119
B		846	874	912	963	1.001	1.041	1.100	1.178	1.221	1.287	1.347	1.404	1.414	1.465	1.513	1.591	1.689	1.705
C		192	185	183	171	177	176	175	176	179	172	162	138	128	118	113	112	111	112
D		115	124	128	130	142	156	159	166	167	157	158	159	171	175	179	183	188	190
E		61	63	65	66	67	67	70	72	73	73	75	77	78	82	81	81	77	77
Formigueiro		A	17	16	19	25	25	24	25	21	23	22	26	25	26	26	27	28	28
	AB	206	225	239	273	289	302	309	330	341	359	370	389	412	425	444	465	468	470
	AC	75	78	83	84	83	89	92	96	98	94	89	86	81	77	75	73	71	71
	AD	55	67	76	82	88	95	100	108	117	122	127	136	135	137	147	158	158	162
	AE	5	6	9	12	18	18	21	26	29	33	37	39	42	45	46	48	53	53
	B	774	786	808	840	845	881	905	934	974	1.012	1.046	1.072	1.098	1.106	1.129	1.162	1.191	1.195

Cadastro de Condutores nos Municípios do RS

por Categoria ao Ano

Dados até: 2024/Março

Município / Categoria	2007	2008	2009	2010	2011	2012	2013	2014	2015	2016	2017	2018	2019	2020	2021	2022	2023	2024	
Formigueiro	C	126	124	124	119	120	117	111	111	113	106	99	89	85	81	73	69	68	68
	D	63	60	61	67	70	71	74	78	74	74	72	68	68	69	72	76	74	75
	E	13	15	17	18	18	21	20	21	20	20	21	22	23	23	25	25	25	25
Forquethina	A	85	85	91	95	95	92	89	86	82	82	77	75	73	68	66	62	58	52
	AB	207	237	278	305	325	342	370	403	416	427	442	479	488	498	509	532	550	563
	AC	53	60	64	68	77	79	78	82	81	77	73	65	60	61	60	61	61	60
	ACC	0	0	0	0	0	0	0	0	0	0	1	1	1	1	1	1	3	3
	AD	36	42	43	47	52	64	71	77	79	83	86	86	88	85	87	88	90	91
	AE	8	10	10	12	14	17	19	20	19	17	16	16	20	20	19	21	26	26
	B	164	180	192	208	214	230	236	250	255	255	273	290	292	302	301	316	332	337
	C	25	26	28	29	34	36	35	35	37	33	28	23	19	16	16	16	13	13
	D	24	26	27	31	30	30	29	30	29	29	24	23	25	24	24	25	26	26
	E	0	0	0	3	3	3	3	3	1	2	2	2	1	1	1	1	1	1
Fortaleza dos Valos	A	6	6	7	9	9	6	6	8	7	7	7	6	5	5	5	4	5	5
	AB	119	131	140	146	158	179	196	202	211	232	244	264	274	281	297	307	313	317
	AC	216	218	213	214	210	210	207	204	205	184	169	160	148	145	138	132	123	122
	AD	31	32	40	40	47	50	56	62	66	65	64	64	69	71	70	73	77	77
	AE	7	9	9	10	9	11	10	15	14	17	19	22	24	26	26	27	26	26
	B	727	728	754	775	809	837	884	931	960	999	1.068	1.114	1.145	1.162	1.184	1.243	1.286	1.294
	C	307	294	284	273	269	265	256	258	252	231	198	176	163	153	147	141	131	130
	D	54	64	70	72	81	85	96	96	96	95	97	94	93	93	95	94	99	99
	E	7	6	7	8	8	9	12	14	16	16	18	17	16	15	16	15	16	16
Frederico Westphalen	A	222	258	307	305	304	296	288	298	309	333	342	344	349	326	335	333	322	317
	AB	2.859	3.101	3.362	3.573	3.836	4.211	4.533	4.818	5.035	5.264	5.552	5.891	6.178	6.350	6.572	6.802	7.002	7.044
	AC	1.162	1.144	1.141	1.134	1.148	1.139	1.139	1.139	1.139	1.103	1.034	963	935	894	859	847	836	836
	AD	538	595	628	654	697	748	793	845	889	895	907	922	937	935	969	1.023	1.060	1.066
	AE	191	204	218	234	249	268	285	298	307	311	309	307	320	322	346	366	378	383
	B	4.971	5.104	5.264	5.419	5.670	5.965	6.313	6.630	6.828	7.104	7.341	7.648	7.916	8.051	8.266	8.488	8.754	8.809
	C	1.264	1.245	1.215	1.182	1.158	1.121	1.106	1.096	1.081	1.026	952	882	825	758	733	726	721	719
	D	414	423	417	427	437	439	439	444	452	439	423	409	407	393	388	386	391	393
	E	146	144	143	143	144	152	156	157	164	166	164	160	158	152	149	148	151	150
Garibaldi	A	126	166	217	222	248	238	240	252	246	261	263	274	300	287	296	283	301	304
	AB	1.877	2.168	2.434	2.636	2.932	3.246	3.462	3.664	3.805	3.977	4.153	4.363	4.530	4.691	4.833	4.979	5.153	5.199
	AC	836	842	859	870	873	866	878	887	883	861	814	765	708	683	652	634	622	615
	AD	323	353	390	450	482	539	573	634	675	692	690	684	698	719	748	792	811	810
	AE	241	257	267	287	300	325	355	387	400	404	412	421	421	431	438	447	468	475
	B	7.316	7.572	7.874	8.116	8.420	8.768	8.998	9.335	9.564	9.944	10.290	10.649	10.922	11.096	11.332	11.625	12.014	12.094
	C	1.966	1.898	1.848	1.796	1.770	1.740	1.728	1.706	1.679	1.570	1.437	1.286	1.180	1.120	1.052	1.014	982	974
	D	577	595	607	620	647	669	692	734	742	715	697	673	651	654	650	657	655	655
	E	462	467	471	484	491	487	497	505	511	493	483	472	458	449	455	456	458	458
Garruchos	A	30	32	32	30	30	30	32	37	34	33	33	30	29	28	27	26	25	25
	AB	134	153	169	172	199	213	225	239	249	253	266	273	278	284	287	296	303	295
	AC	40	49	52	50	53	55	53	57	58	53	48	48	43	44	43	42	42	43
	AD	28	30	38	48	60	74	81	81	77	74	78	83	85	88	89	89	92	94
	AE	2	3	2	3	4	9	9	13	16	15	16	13	13	14	17	15	14	14
	B	149	156	172	177	201	214	220	222	221	237	246	257	268	273	266	285	283	284
C	37	41	41	40	44	39	40	39	41	35	33	31	29	28	27	27	27	26	

Cadastro de Condutores nos Municípios do RS

por Categoria ao Ano

Dados até: 2024/Março

Município / Categoria	2007	2008	2009	2010	2011	2012	2013	2014	2015	2016	2017	2018	2019	2020	2021	2022	2023	2024	
Garruchos	D	20	23	24	23	30	27	28	29	27	26	25	24	24	23	25	26	26	26
	E	5	5	4	5	4	4	4	6	6	6	7	7	7	7	6	6	7	7
Gaurama	A	37	34	33	33	34	32	28	23	27	29	31	34	36	34	33	32	29	28
	AB	460	501	542	560	591	635	654	679	704	735	756	773	795	807	831	871	890	897
	AC	165	167	166	170	165	163	162	160	160	161	157	153	147	144	142	137	134	131
	AD	142	145	157	163	174	176	192	207	230	228	229	234	233	236	241	248	255	255
	AE	33	35	38	46	47	50	47	48	50	53	55	59	62	66	65	69	75	76
	B	1.333	1.344	1.362	1.370	1.404	1.460	1.507	1.536	1.573	1.628	1.666	1.707	1.748	1.765	1.776	1.802	1.820	1.827
	C	238	230	226	219	215	214	208	199	200	184	172	161	152	149	141	139	134	134
	D	100	100	99	102	110	113	118	121	122	120	119	111	107	101	105	109	114	115
	E	21	21	22	20	22	21	22	24	24	23	23	22	21	22	23	24	24	27
	General Câmara	A	88	91	92	100	106	113	115	110	127	125	120	116	103	104	97	95	93
AB		432	451	487	499	540	572	603	619	641	676	709	732	771	779	794	816	849	857
AC		78	73	80	88	93	92	94	90	88	88	79	72	65	60	57	54	53	52
AD		92	95	100	101	111	121	128	139	156	152	144	140	143	146	148	152	145	149
AE		16	16	19	18	20	22	22	23	24	22	23	25	29	30	32	36	41	41
B		923	923	930	944	957	983	1.024	1.066	1.101	1.153	1.222	1.278	1.299	1.323	1.336	1.364	1.419	1.423
C		106	101	96	94	88	89	91	91	92	88	75	66	57	55	52	52	51	52
D		73	68	74	74	76	75	76	83	82	83	76	72	71	67	71	73	73	75
Gentil	E	15	17	16	16	15	16	14	14	14	11	13	12	13	12	13	13	12	13
	A	4	4	4	3	3	4	5	5	4	4	6	9	5	5	6	4	5	5
	AB	40	48	58	63	73	86	99	97	99	94	97	102	109	110	112	113	121	122
	AC	30	28	30	32	30	31	35	35	35	34	35	32	32	33	32	31	31	30
	AD	19	20	20	22	24	26	28	33	36	34	38	43	48	54	57	60	62	63
	AE	5	7	7	9	10	9	8	10	10	8	10	11	12	12	12	12	13	13
	B	249	248	261	269	290	298	312	323	335	345	360	374	392	406	401	405	430	431
	C	87	86	84	83	84	82	79	80	80	77	71	66	61	57	53	50	47	46
Getúlio Vargas	D	44	49	53	58	59	59	60	61	62	65	64	64	61	61	63	62	66	65
	E	9	7	6	6	6	7	8	9	9	9	8	9	8	9	8	8	7	7
	A	45	53	65	69	82	92	93	94	91	88	83	87	84	79	74	77	70	71
	AB	932	1.053	1.130	1.210	1.317	1.441	1.554	1.655	1.781	1.849	1.918	2.013	2.085	2.163	2.201	2.247	2.286	2.300
	AC	290	287	292	295	304	303	311	318	323	305	293	278	259	245	242	238	239	238
	AD	203	235	259	295	332	377	400	436	446	440	438	437	429	430	440	464	479	483
	AE	111	114	122	131	144	147	156	177	177	192	194	197	208	219	227	237	247	251
	B	3.810	3.833	3.890	3.931	4.014	4.205	4.346	4.451	4.600	4.756	4.918	5.121	5.244	5.355	5.462	5.553	5.686	5.721
Giruá	C	658	636	626	618	601	590	584	588	582	549	504	445	415	404	384	381	369	368
	D	350	357	355	359	369	374	387	401	394	381	363	340	325	323	317	324	340	342
	E	179	189	188	188	187	185	188	195	202	195	190	184	187	182	181	177	176	172
	A	56	63	84	88	88	81	82	91	84	89	88	83	91	79	82	81	78	78
	AB	1.075	1.121	1.172	1.230	1.293	1.355	1.421	1.455	1.483	1.563	1.607	1.687	1.760	1.826	1.889	1.961	2.041	2.052
	AC	912	878	850	844	825	806	790	782	776	728	698	657	611	590	588	581	568	558
	ACC	0	0	0	0	0	0	0	0	0	0	1	1	1	1	1	0	0	0
	AD	188	198	214	238	259	285	307	347	366	373	380	387	395	405	420	430	430	433
AE	151	162	167	175	182	181	197	214	217	217	221	230	246	250	259	267	273	273	
B	2.567	2.623	2.740	2.794	2.889	2.959	3.058	3.177	3.265	3.406	3.552	3.681	3.808	3.920	4.075	4.191	4.309	4.340	
C	710	692	683	670	655	637	626	623	615	570	523	488	458	448	444	440	430	430	
D	147	145	159	169	180	192	200	219	229	224	220	220	228	238	244	253	259	259	

Cadastro de Condutores nos Municípios do RS

por Categoria ao Ano

Dados até: 2024/Março

Município / Categoria	2007	2008	2009	2010	2011	2012	2013	2014	2015	2016	2017	2018	2019	2020	2021	2022	2023	2024		
Giruá	E	71	73	76	81	83	88	87	90	100	97	96	94	97	102	107	108	109	108	
	A	39	52	66	69	79	86	71	76	77	84	84	82	82	80	77	80	76	77	
Glorinha	AB	283	323	350	388	404	448	491	527	558	601	634	677	726	738	754	782	816	816	
	AC	87	93	98	96	94	93	91	87	91	94	92	83	77	73	71	71	69	68	
	AD	71	85	93	102	109	123	140	152	159	155	156	162	158	156	164	159	167	166	
	AE	18	22	22	24	30	33	35	43	43	41	43	46	46	48	49	56	59	61	
	B	956	994	1.032	1.064	1.110	1.173	1.248	1.309	1.395	1.461	1.512	1.585	1.673	1.721	1.771	1.844	1.928	1.936	
	C	109	110	115	119	114	116	120	117	119	116	105	85	79	74	71	68	67	68	
	D	78	85	99	101	105	113	119	131	141	133	131	121	116	112	112	111	112	108	
	E	26	29	34	33	34	36	36	35	36	37	37	40	41	41	41	42	38	40	
	Gramado	A	132	151	192	210	209	220	224	217	227	235	249	261	279	272	275	281	313	312
		AB	2.396	2.611	2.791	3.004	3.217	3.465	3.716	3.939	4.132	4.357	4.654	4.966	5.251	5.471	5.686	5.945	6.332	6.407
AC		532	539	539	539	539	543	532	532	531	517	495	465	458	437	422	407	380	375	
ACCB		0	0	0	0	0	0	0	0	0	0	0	0	0	0	0	0	1	1	
AD		442	494	537	590	645	702	748	800	847	887	914	927	956	971	970	1.020	1.044	1.056	
AE		104	110	117	124	130	142	162	174	182	183	189	193	188	194	204	209	212	220	
B		8.524	8.813	9.074	9.451	9.877	10.415	10.838	11.378	11.929	12.400	12.952	13.592	14.201	14.571	14.952	15.532	16.079	16.277	
C		633	619	606	602	590	570	565	556	544	508	459	435	395	366	350	335	332	329	
D		571	583	597	613	635	645	671	688	695	691	678	665	652	638	634	628	641	641	
E		70	73	83	94	99	102	108	108	106	98	96	90	95	90	91	94	92	94	
Gramado dos Loureiros	A	3	5	5	5	5	5	6	7	8	7	8	5	4	4	4	3	4	4	
	AB	51	64	69	77	88	99	102	108	101	114	116	123	129	125	135	141	150	150	
	AC	25	25	25	25	27	26	25	24	25	24	22	22	23	21	20	20	22	23	
	AD	16	18	23	23	31	36	43	49	50	48	51	49	50	53	53	59	65	65	
	AE	3	3	3	5	6	8	8	8	8	8	10	10	11	9	8	8	7	7	
	B	225	242	262	264	277	288	321	338	338	356	366	389	408	425	440	466	482	490	
	C	75	76	74	71	75	71	67	67	66	57	50	43	41	39	39	37	38	38	
	D	23	27	31	33	36	36	39	40	42	48	46	47	44	48	47	48	51	50	
	E	5	7	7	7	7	7	8	6	6	5	6	7	6	7	6	5	5	5	
	Gramado Xavier	A	54	59	64	63	60	56	61	53	53	55	55	54	55	50	50	47	42	43
AB		205	231	250	274	280	285	313	315	334	343	345	373	381	388	392	411	434	441	
AC		40	46	45	48	49	48	45	47	45	45	48	47	45	41	39	34	32	31	
AD		48	51	62	68	75	74	82	91	95	91	94	95	95	99	103	108	107	107	
AE		3	3	4	5	11	13	17	17	16	16	15	14	15	17	18	17	19	17	
B		266	284	291	299	302	312	327	333	352	373	385	404	419	419	424	452	475	477	
C		48	49	51	52	50	47	47	47	46	43	35	31	28	29	30	31	30	30	
D		31	31	30	30	27	26	29	32	33	30	30	27	26	28	29	27	27	26	
E		1	1	2	2	4	4	4	4	4	5	4	4	5	5	5	3	3	3	
Gravatá		A	2.104	2.438	2.770	2.818	3.069	3.227	3.288	3.280	3.355	3.367	3.397	3.418	3.487	3.452	3.499	3.696	3.756	3.740
	AB	15.225	16.683	17.868	18.879	19.927	21.033	22.023	22.917	23.570	24.505	25.497	26.542	27.476	28.105	28.607	29.473	30.276	30.554	
	AC	2.915	2.911	2.899	2.893	2.881	2.886	2.865	2.849	2.809	2.597	2.337	2.102	1.888	1.726	1.631	1.580	1.523	1.507	
	ACC	0	0	0	0	0	0	0	0	0	0	2	5	6	6	5	5	5	5	
	AD	2.794	3.044	3.247	3.491	3.718	4.015	4.199	4.417	4.601	4.578	4.538	4.402	4.383	4.397	4.447	4.455	4.468	4.484	
	AE	852	925	974	1.021	1.090	1.159	1.228	1.307	1.367	1.364	1.364	1.374	1.399	1.407	1.443	1.485	1.529	1.547	
	B	46.778	48.479	50.254	51.708	53.602	55.942	58.440	61.045	63.093	64.970	66.748	68.482	70.332	71.162	71.886	74.052	76.672	77.170	
	C	4.646	4.533	4.428	4.328	4.259	4.187	4.084	4.006	3.923	3.611	3.249	2.830	2.556	2.361	2.240	2.164	2.106	2.093	
D	4.096	4.206	4.302	4.395	4.514	4.598	4.660	4.744	4.753	4.587	4.370	4.144	3.985	3.863	3.822	3.821	3.809	3.807		

Cadastro de Condutores nos Municípios do RS

por Categoria ao Ano

Dados até: 2024/Março

Município / Categoria	2007	2008	2009	2010	2011	2012	2013	2014	2015	2016	2017	2018	2019	2020	2021	2022	2023	2024	
Harmonia	E	11	11	12	13	14	14	14	14	17	17	18	14	17	17	16	15	17	17
Herval	A	74	78	78	76	73	74	71	73	81	76	76	67	64	64	64	68	67	67
	AB	308	356	391	389	399	400	414	415	432	459	464	472	486	503	503	524	550	555
	AC	59	60	62	57	56	58	59	58	57	50	50	47	46	40	38	37	36	35
	AD	68	70	79	84	86	100	110	125	129	124	126	131	130	132	140	152	156	156
	AE	4	6	9	9	10	10	10	16	21	21	21	22	25	26	29	30	35	35
	B	794	867	883	893	899	952	966	971	999	1.026	1.044	1.071	1.083	1.082	1.089	1.154	1.216	1.224
	C	95	93	92	85	83	80	81	80	77	71	58	51	44	43	40	36	35	32
Herveiras	D	70	72	73	74	78	77	83	98	93	92	80	74	74	71	70	76	80	82
	E	5	7	8	9	9	10	12	13	15	18	21	20	21	22	21	20	21	21
	A	39	39	48	42	51	51	47	47	48	46	44	46	53	53	51	46	42	42
	AB	152	172	212	224	231	235	252	263	264	274	287	285	291	286	294	290	307	306
	AC	17	20	21	23	23	24	22	21	22	22	22	18	18	20	18	19	18	18
	AD	43	46	50	52	60	68	72	78	80	80	78	82	82	82	90	95	95	94
	AE	2	3	3	4	5	6	7	10	14	14	13	12	11	11	11	12	13	14
Horizontina	B	204	211	224	228	249	263	278	296	301	303	329	334	338	339	348	382	406	409
	C	33	31	30	29	28	29	29	30	30	29	26	23	22	21	22	24	23	23
	D	31	31	31	29	30	32	30	34	34	32	32	27	26	26	29	31	30	30
	E	0	0	0	0	1	1	1	1	1	1	1	1	1	1	1	1	2	2
	A	134	142	165	170	208	219	225	224	214	216	218	211	218	212	201	202	196	196
	AB	2.640	2.796	2.988	3.139	3.324	3.491	3.633	3.805	3.913	4.024	4.161	4.311	4.461	4.524	4.664	4.784	4.905	4.910
	AC	604	596	597	592	592	591	588	583	577	545	514	469	447	437	412	397	385	390
Hulha Negra	AD	358	400	429	457	503	544	594	649	681	689	688	692	687	713	741	741	755	761
	AE	177	187	197	208	220	226	239	249	257	262	266	277	281	275	281	297	312	310
	B	3.855	3.906	4.001	4.010	4.059	4.124	4.173	4.332	4.410	4.515	4.606	4.739	4.843	4.926	5.038	5.154	5.267	5.275
	C	549	534	515	507	487	482	472	463	458	426	391	352	328	307	296	290	281	275
	D	224	224	231	235	237	247	250	260	265	256	247	228	223	215	205	196	200	200
	E	124	131	118	116	120	118	119	121	118	116	106	104	106	104	101	96	99	98
	A	40	43	49	49	55	51	59	59	56	51	49	47	48	48	50	50	42	39
Humaitá	AB	175	199	218	252	259	298	324	336	350	349	368	398	415	435	448	459	478	476
	AC	48	51	53	54	53	55	54	61	70	69	68	62	60	58	57	53	55	54
	AD	32	37	42	47	53	57	68	86	89	93	100	102	113	119	137	147	153	155
	AE	6	8	9	10	12	12	12	12	11	14	16	20	24	25	26	27	27	27
	B	367	401	428	436	441	454	491	525	549	580	624	672	716	732	756	797	855	885
	C	80	78	79	79	73	73	71	74	71	68	56	47	39	35	32	28	29	29
	D	29	31	30	41	46	47	47	56	57	55	52	50	51	55	56	60	59	60
Ibarama	E	5	5	6	7	9	7	7	7	9	10	10	12	11	13	12	15	16	16
	A	36	33	40	35	33	37	42	41	39	38	37	38	39	36	38	33	31	32
	AB	516	533	565	582	596	659	682	684	703	730	777	804	827	860	902	914	946	949
	AC	350	344	344	341	336	335	335	332	325	308	285	268	252	248	237	229	221	218
	AD	105	118	123	135	148	161	164	170	173	171	179	179	182	183	195	202	204	200
	AE	25	26	27	28	33	39	44	52	55	55	56	57	57	56	57	55	51	56
	B	802	816	832	842	871	899	943	968	999	1.012	1.046	1.062	1.069	1.089	1.120	1.140	1.181	1.184
Ibarama	C	206	201	200	193	195	184	183	182	181	172	159	153	145	145	140	131	127	127
	D	26	27	30	34	35	34	36	45	48	48	45	43	43	42	39	39	40	41
	E	14	15	13	14	15	16	14	15	16	15	12	12	13	14	14	16	15	16
	A	24	24	26	27	25	28	27	27	27	25	26	28	29	29	27	23	25	25

Cadastro de Condutores nos Municípios do RS

por Categoria ao Ano

Dados até: 2024/Março

Município / Categoria	2007	2008	2009	2010	2011	2012	2013	2014	2015	2016	2017	2018	2019	2020	2021	2022	2023	2024	
Itaara	AD	56	62	71	85	98	104	112	123	134	143	150	153	160	167	173	173	169	173
	AE	14	16	18	19	22	27	33	34	36	40	42	39	43	49	50	54	61	62
	B	468	512	544	576	619	705	749	797	832	898	923	967	1.027	1.069	1.120	1.185	1.262	1.261
	C	63	68	69	71	74	78	80	83	85	76	68	60	56	51	46	48	44	44
	D	60	69	74	78	83	81	88	90	94	98	100	97	102	106	114	117	118	118
Itacurubi	E	10	8	8	9	8	8	8	11	11	14	15	18	19	20	21	25	26	26
	A	26	26	32	31	40	32	41	44	41	39	39	39	42	44	41	37	35	35
	AB	97	99	117	132	151	171	179	180	194	207	217	234	234	255	269	272	284	281
	AC	41	42	42	42	46	45	48	51	51	51	47	42	39	33	33	35	36	36
	AD	20	27	29	37	45	42	44	53	53	56	57	58	64	63	69	77	82	84
	AE	4	5	7	9	9	13	12	12	15	15	15	15	17	17	21	21	23	24
	B	164	173	181	200	224	239	257	281	297	310	347	355	359	369	386	416	434	435
	C	46	41	42	41	41	43	42	43	43	38	32	29	28	27	27	26	25	27
	D	34	34	36	37	37	36	37	40	38	33	34	32	33	33	31	32	33	30
Itapuca	E	2	1	1	1	2	2	2	4	5	6	7	11	11	10	9	9	9	8
	A	2	2	2	1	1	1	1	1	1	4	4	3	2	1	2	2	1	0
	AB	62	76	96	101	98	99	99	91	101	106	106	107	116	119	127	129	137	140
	AC	18	19	20	19	20	20	18	17	17	15	15	15	12	12	12	11	10	10
	AD	23	25	26	31	34	36	44	51	50	50	51	55	54	54	60	65	63	66
	AE	2	3	3	2	4	6	7	7	7	6	7	6	7	8	9	9	12	12
	B	292	306	314	305	309	304	319	324	339	355	372	374	389	400	431	442	454	456
	C	39	37	36	38	36	36	33	32	29	29	28	27	29	30	28	27	26	26
	D	39	41	45	47	47	51	55	56	59	56	55	54	58	60	57	58	61	62
Itaquí	E	3	3	3	3	4	5	5	6	6	7	7	7	6	6	6	6	8	8
	A	382	425	458	496	540	573	593	607	648	663	695	702	718	702	667	631	587	574
	AB	1.543	1.764	1.931	2.050	2.219	2.487	2.722	2.925	3.067	3.239	3.397	3.573	3.736	3.810	3.950	4.082	4.202	4.241
	AC	673	679	688	704	712	714	720	726	714	677	602	542	501	454	433	422	406	405
	ACC	0	0	0	0	0	0	0	0	0	0	0	0	1	1	1	1	1	1
	AD	247	296	309	354	393	421	455	522	549	554	553	552	548	558	577	598	610	603
	AE	268	294	308	325	342	362	379	403	434	438	443	453	457	472	488	502	528	532
	B	4.163	4.215	4.351	4.424	4.509	4.699	4.984	5.195	5.385	5.549	5.772	5.975	6.086	6.143	6.277	6.392	6.527	6.548
	C	1.274	1.238	1.209	1.158	1.128	1.086	1.050	1.019	1.002	930	840	755	700	645	603	582	556	546
	D	247	260	264	280	296	306	318	333	335	323	319	308	300	310	326	328	322	321
Itati	E	217	229	236	249	249	259	272	279	275	281	281	278	271	281	279	293	298	303
	A	37	35	54	57	49	52	54	56	64	65	65	64	62	61	54	52	48	46
	AB	120	151	177	192	216	248	276	295	321	324	344	362	379	389	416	429	450	454
	AC	51	62	61	66	71	75	80	80	77	79	78	78	74	72	70	70	64	64
	AD	37	47	59	62	56	54	60	66	69	75	81	79	79	79	85	87	93	93
	AE	10	12	15	15	19	18	19	21	21	20	23	28	31	31	32	37	38	37
	B	90	108	120	132	140	158	185	195	224	247	267	294	323	347	382	402	429	428
	C	24	26	31	31	33	34	34	37	36	34	28	21	16	15	15	16	16	16
	D	10	14	16	17	16	15	13	14	17	16	19	17	16	14	13	16	18	18
Itatiba do Sul	E	1	1	1	1	2	3	4	5	4	7	6	8	8	6	5	5	5	5
	A	34	33	30	29	28	25	26	31	29	25	22	23	23	23	22	18	17	18
	AB	186	199	228	232	237	256	257	283	295	304	326	338	346	346	357	362	355	357
	AC	44	45	44	43	47	47	47	44	47	44	40	36	34	34	34	34	33	32
	AD	29	39	45	54	59	64	59	69	73	72	70	73	73	74	72	72	75	78

Cadastro de Condutores nos Municípios do RS

por Categoria ao Ano

Dados até: 2024/Março

Município / Categoria	2007	2008	2009	2010	2011	2012	2013	2014	2015	2016	2017	2018	2019	2020	2021	2022	2023	2024	
Linha Nova	AB	125	130	145	158	172	190	195	201	202	214	233	252	260	272	278	281	300	305
	AC	75	79	81	80	81	81	81	81	81	81	78	74	73	69	62	64	64	64
	AD	39	43	47	49	52	50	51	54	62	63	60	61	58	61	61	61	62	64
	AE	6	6	6	7	7	8	9	11	11	12	11	12	13	14	14	16	16	16
	B	203	212	218	225	234	250	256	271	282	305	319	327	325	333	341	349	352	356
	C	48	50	51	51	51	48	47	46	46	41	34	30	29	25	24	24	24	24
	D	11	15	14	14	14	15	18	19	19	18	17	15	14	14	15	14	12	12
	E	2	2	3	3	3	3	3	4	4	4	4	2	2	2	2	2	2	2
Maçambará	A	8	5	9	9	8	11	9	6	8	12	10	10	10	10	11	9	8	8
	AB	75	95	111	120	128	144	155	142	142	153	162	169	178	190	193	197	216	221
	AC	29	32	33	33	38	38	37	34	36	30	30	24	26	26	25	24	22	22
	AD	19	24	29	30	39	42	44	49	49	43	44	48	55	56	63	64	67	69
	AE	8	10	10	14	16	17	20	24	27	28	27	28	29	34	37	42	42	42
	B	211	244	261	282	281	302	314	315	322	336	350	363	393	418	439	450	480	482
	C	80	83	80	79	84	84	79	78	71	61	53	47	39	37	37	37	37	38
	D	34	33	33	34	35	35	37	39	38	38	34	37	41	41	41	47	48	49
Machadinho	E	19	17	18	19	20	22	20	16	19	19	18	19	21	22	23	22	21	22
	A	2	3	5	9	7	7	6	8	7	10	15	16	15	18	17	15	15	14
	AB	195	225	256	289	324	380	412	455	501	548	572	592	640	660	676	702	716	715
	AC	88	92	93	92	93	94	94	100	100	99	92	83	78	71	71	74	74	72
	AD	36	48	56	65	73	85	89	94	100	94	96	104	110	111	121	134	136	138
	AE	36	40	39	41	45	50	51	54	55	55	57	62	65	67	68	66	68	68
	B	510	543	582	610	630	657	686	721	743	769	809	851	897	924	931	964	1.009	1.021
	C	109	106	102	102	97	95	95	96	101	95	86	78	67	64	65	63	60	60
Mampituba	D	53	59	62	62	61	60	58	58	60	62	61	60	63	63	60	60	60	58
	E	6	6	7	7	11	10	9	9	11	11	11	11	11	10	13	14	15	15
	A	14	13	14	14	13	12	11	11	10	9	10	9	10	10	10	10	11	11
	AB	114	110	110	113	120	127	150	179	221	242	266	294	307	320	337	364	401	409
	AC	48	49	49	47	48	50	49	53	53	55	52	50	42	43	42	41	38	39
	AD	29	32	31	31	29	30	31	30	34	36	37	41	43	43	43	47	47	46
	AE	1	1	1	0	0	1	1	2	2	2	2	3	4	4	4	3	4	4
	B	57	59	60	62	61	62	69	70	69	74	82	88	94	95	100	102	108	109
Manoel Viana	C	27	25	26	25	24	25	25	25	25	24	25	21	20	20	20	20	20	20
	D	9	7	6	7	6	6	7	7	7	7	6	6	8	8	7	8	9	8
	E	1	1	1	1	1	0	1	1	1	1	1	2	1	1	1	1	0	0
	A	31	35	48	45	45	37	34	33	30	23	26	24	29	28	31	27	21	19
	AB	182	220	241	247	262	283	324	345	358	383	409	433	452	463	470	504	523	526
	AC	79	85	85	83	81	81	81	79	84	81	79	75	76	74	73	66	67	67
	AD	41	54	59	68	84	86	92	99	98	100	106	107	111	112	113	120	129	131
	AE	32	36	36	38	45	49	52	65	74	75	82	89	92	93	99	105	104	105
Maquiné	B	546	588	602	604	652	711	821	907	961	1.036	1.097	1.135	1.192	1.228	1.269	1.292	1.395	1.448
	C	190	188	182	179	176	170	166	166	162	148	129	122	111	103	99	95	92	92
	D	61	63	61	67	62	68	61	76	82	86	84	87	87	89	94	97	102	106
	E	16	16	21	21	25	29	29	26	30	30	29	33	36	36	38	47	51	51
	A	58	70	81	82	86	78	74	82	81	84	82	86	89	90	89	98	91	96
Maquiné	AB	319	368	393	423	444	476	511	555	583	623	652	699	749	777	804	867	899	915
	AC	200	201	212	219	227	232	232	228	229	231	222	215	197	186	184	192	192	193

Cadastro de Condutores nos Municípios do RS

por Categoria ao Ano

Dados até: 2024/Março

Município / Categoria	2007	2008	2009	2010	2011	2012	2013	2014	2015	2016	2017	2018	2019	2020	2021	2022	2023	2024	
Mariano Moro	B	435	456	487	482	489	496	505	520	529	549	555	555	543	560	573	594	589	593
	C	72	74	71	72	73	71	72	70	68	60	50	45	42	41	43	39	36	34
	D	40	42	44	48	49	51	51	55	56	54	50	49	50	50	48	46	46	44
	E	18	18	18	17	18	19	20	20	19	18	16	14	14	15	15	14	15	16
Marques de Souza	A	76	83	91	106	108	102	93	91	90	88	85	89	92	87	92	96	87	86
	AB	355	372	401	413	429	459	490	518	538	551	583	605	627	635	639	680	716	711
	AC	104	113	109	110	115	119	119	125	126	122	111	111	107	105	103	103	99	99
	AD	73	84	93	101	117	125	130	140	137	130	135	136	136	143	152	158	170	172
	AE	29	30	32	34	33	35	36	38	41	48	46	48	47	48	46	44	50	51
	B	368	377	410	437	451	459	472	499	510	527	544	572	585	604	622	670	730	737
	C	102	100	98	97	95	98	95	94	93	77	65	48	41	38	37	38	36	36
	D	62	58	63	64	66	66	65	66	65	64	61	49	47	42	40	42	44	45
	E	14	14	14	13	12	13	15	15	17	17	17	16	16	14	12	13	15	15
Mata	A	31	35	41	44	42	41	44	44	51	48	44	43	48	45	42	42	42	42
	AB	234	257	271	281	295	331	339	343	342	356	366	398	424	439	457	481	488	493
	AC	47	44	46	45	44	44	44	48	48	47	46	46	42	37	39	35	34	35
	AD	57	61	66	72	75	75	84	94	96	102	108	109	109	114	118	121	129	128
	AE	8	10	10	12	13	16	21	23	28	31	31	32	34	35	35	38	40	41
	B	547	544	548	569	589	624	648	669	670	682	697	716	733	751	777	787	820	825
	C	75	73	73	73	71	73	70	66	62	56	48	36	31	32	31	29	28	28
	D	58	61	67	65	65	66	67	73	74	72	69	65	60	60	59	64	64	64
	E	5	6	7	7	7	6	12	13	12	12	14	13	15	14	11	12	11	11
Mato Castelhano	A	12	10	15	14	12	8	6	7	6	3	5	2	4	5	8	8	10	8
	AB	114	127	127	137	145	159	157	160	168	174	186	195	203	208	214	225	225	228
	AC	58	63	62	63	63	66	66	69	74	72	69	67	62	60	59	60	60	61
	AD	46	56	67	67	77	81	90	90	89	91	93	93	104	110	115	117	119	118
	AE	14	17	17	21	21	22	27	26	26	25	23	26	25	26	29	30	31	31
	B	258	279	293	294	303	317	326	335	358	377	396	419	446	457	465	496	531	532
	C	95	93	91	91	91	91	89	87	84	79	75	64	62	58	54	54	54	53
	D	44	43	43	49	51	51	55	62	69	66	66	64	62	62	61	59	63	63
	E	10	12	13	14	14	16	17	17	18	18	17	15	16	16	17	18	18	18
Mato Leitão	A	76	78	93	106	111	96	89	83	78	74	78	85	79	75	73	80	76	76
	AB	471	526	561	608	640	697	758	815	874	916	975	1.016	1.061	1.072	1.084	1.113	1.124	1.122
	AC	104	110	119	121	124	130	132	125	133	128	122	115	104	95	96	96	91	91
	AD	77	91	107	114	128	142	146	157	168	181	176	180	180	182	187	191	181	184
	AE	59	64	66	68	71	74	84	94	97	98	100	102	110	117	124	124	137	134
	B	369	384	419	424	447	470	516	545	573	625	651	673	702	738	757	785	806	812
	C	36	37	35	37	37	37	35	36	36	30	25	24	23	21	20	20	16	16
	D	17	17	19	19	24	24	24	26	30	23	19	19	18	16	16	19	21	19
	E	23	24	24	26	26	26	26	25	26	25	23	24	24	24	23	23	19	20
Mato Queimado	A	2	3	2	3	6	9	9	16	14	16	14	16	20	18	20	17	19	20
	AB	75	101	118	143	158	173	193	198	200	205	221	237	245	260	265	295	312	318
	AC	9	19	26	30	43	47	48	53	55	52	52	46	46	45	46	45	47	47
	AD	17	25	27	31	40	47	56	69	75	78	83	87	86	88	95	98	93	92
	AE	17	22	27	28	29	34	37	43	44	44	39	46	47	48	50	50	53	53
	B	84	108	125	136	149	169	180	196	208	228	244	264	274	275	278	298	305	304
C	14	20	24	25	28	30	29	30	27	24	22	19	17	16	14	14	14	14	

Cadastro de Condutores nos Municípios do RS

por Categoria ao Ano

Dados até: 2024/Março

Município / Categoria	2007	2008	2009	2010	2011	2012	2013	2014	2015	2016	2017	2018	2019	2020	2021	2022	2023	2024	
Mato Queimado	D	4	7	7	8	8	9	10	10	10	11	12	11	13	14	15	16	16	16
	E	7	10	9	9	9	9	8	11	10	8	9	8	6	7	8	8	7	7
Maximiliano de Almeida	A	4	5	6	5	6	7	9	10	10	9	10	9	9	10	12	8	9	7
	AB	152	168	189	234	238	270	275	303	314	326	345	373	386	398	407	413	423	425
	AC	86	86	89	90	90	89	89	85	83	81	75	73	65	64	66	64	62	62
	AD	52	63	71	87	91	101	106	107	109	115	114	110	114	118	122	130	138	138
	AE	31	35	39	40	41	44	43	44	45	47	50	52	52	54	58	58	60	61
	B	757	759	795	816	832	838	845	862	873	900	923	942	976	986	980	989	1.014	1.018
	C	109	105	104	100	98	97	94	85	80	74	69	64	56	55	49	50	46	47
	D	72	71	71	75	83	87	87	87	88	87	80	81	77	76	77	77	80	79
	E	28	27	28	27	27	27	26	26	28	28	27	27	27	28	27	26	25	25
Minas do Leão	A	20	24	26	29	28	32	33	38	38	40	37	41	43	40	35	39	40	40
	AB	226	234	244	270	286	303	313	324	341	350	371	382	392	401	426	442	451	460
	AC	101	108	110	115	117	120	118	112	113	106	101	91	84	80	78	76	70	70
	AD	67	81	92	99	109	112	118	121	125	127	120	126	129	133	126	130	132	130
	AE	46	51	66	69	77	83	89	96	104	111	123	129	141	149	159	157	179	179
	B	708	745	780	800	818	885	924	957	966	1.040	1.087	1.126	1.147	1.204	1.224	1.307	1.398	1.437
	C	119	122	124	119	117	119	114	117	110	99	87	83	80	73	75	67	64	64
	D	116	134	141	147	154	151	151	166	169	164	170	167	171	169	178	178	184	181
	E	76	82	86	94	98	104	104	104	120	128	132	131	134	137	136	138	151	158
Miraguaí	A	35	40	45	46	47	57	64	57	58	56	60	66	69	65	66	66	64	65
	AB	261	284	338	361	415	451	486	514	535	547	573	610	638	656	665	689	703	706
	AC	135	135	138	134	134	133	136	138	137	129	125	114	104	103	101	99	100	101
	AD	50	54	55	62	70	82	92	107	125	134	136	141	142	145	153	161	170	171
	AE	27	30	32	35	43	43	46	52	53	56	60	60	59	60	62	65	67	72
	B	346	351	363	366	401	412	435	455	486	512	553	573	599	610	630	651	695	702
	C	109	104	100	101	100	101	101	100	101	90	80	71	59	55	49	44	43	42
	D	21	19	20	20	20	23	26	27	28	31	30	26	23	21	20	24	24	23
	E	15	16	18	17	19	19	23	23	26	28	27	29	27	26	23	22	21	21
Montauri	A	0	0	0	1	0	0	0	0	0	0	1	1	1	1	1	1	1	1
	AB	53	59	63	66	71	75	73	78	81	84	85	86	88	91	91	94	104	107
	AC	20	19	19	16	17	17	17	18	19	19	19	21	22	22	20	20	19	19
	AD	13	14	16	21	24	26	30	30	34	36	36	38	39	44	46	47	50	51
	AE	1	2	2	3	3	3	4	5	5	5	6	7	8	8	10	11	11	11
	B	330	341	346	347	352	363	372	416	440	447	452	474	473	473	480	483	491	491
	C	67	69	67	64	65	66	67	66	63	60	58	53	51	49	49	46	46	44
	D	30	32	36	40	43	43	46	51	49	49	51	51	50	51	52	50	49	49
	E	17	17	19	20	20	21	21	22	23	23	23	22	20	20	20	21	21	21
Monte Alegre dos Campos	A	2	2	6	8	7	9	7	4	6	6	6	7	7	7	7	6	5	5
	AB	64	75	98	106	114	122	129	143	148	154	173	184	187	188	198	211	213	214
	AC	19	20	20	21	22	27	25	25	25	24	25	25	26	26	26	24	24	24
	AD	23	26	32	39	49	57	64	66	74	81	84	97	104	114	124	129	138	140
	AE	9	9	10	10	12	14	14	15	15	14	14	13	13	14	15	15	16	17
	B	215	231	243	247	246	270	286	302	320	345	379	416	442	448	464	503	542	546
	C	35	38	35	35	39	38	37	35	34	33	30	31	29	29	29	27	26	26
	D	50	52	61	61	67	70	77	78	78	79	82	84	88	88	95	94	99	98
	E	11	11	14	14	14	13	14	12	10	10	8	8	8	7	8	7	7	8

Cadastro de Condutores nos Municípios do RS

por Categoria ao Ano

Dados até: 2024/Março

Município / Categoria	2007	2008	2009	2010	2011	2012	2013	2014	2015	2016	2017	2018	2019	2020	2021	2022	2023	2024	
Pinhal da Serra	A	0	2	2	1	1	2	1	1	1	2	2	3	2	1	1	2	2	2
	AB	48	51	60	57	66	73	90	86	92	99	103	118	121	121	123	130	133	136
	AC	11	12	12	15	18	22	26	26	26	26	26	26	25	25	25	25	22	22
	AD	26	19	24	33	35	38	44	52	51	53	59	59	59	66	73	78	84	83
	AE	3	5	6	6	7	8	8	8	8	7	7	10	10	10	12	12	14	14
	B	157	181	190	199	210	246	259	269	276	294	319	347	357	375	392	417	431	437
	C	32	32	34	34	36	36	37	37	35	33	31	26	25	24	24	24	24	24
	D	30	34	38	37	45	52	52	56	59	57	59	62	64	68	68	69	71	71
	E	11	9	7	8	8	8	8	8	8	7	6	6	7	7	8	8	9	9
Pinhal Grande	A	18	16	19	17	17	15	15	14	14	15	14	16	18	15	15	12	11	11
	AB	114	131	140	148	149	156	172	187	186	191	195	196	203	208	207	214	219	223
	AC	21	21	23	26	24	23	22	24	22	23	22	24	26	26	25	23	22	23
	AD	38	42	43	45	48	52	60	63	74	79	84	87	94	91	96	103	103	103
	AE	6	8	8	8	9	8	7	5	5	6	6	7	7	7	5	5	6	7
	B	532	554	586	610	627	650	673	695	707	719	728	739	762	788	814	847	889	899
	C	128	126	126	122	123	119	119	121	122	117	105	99	95	92	88	82	80	80
	D	60	66	73	72	76	82	86	97	99	98	103	102	102	103	103	99	97	98
	E	6	7	8	9	10	11	11	10	10	11	13	14	13	15	16	18	18	17
Pinheirinho do Vale	A	37	37	36	34	36	34	36	32	32	29	29	30	28	30	27	28	29	31
	AB	226	275	322	327	360	396	429	457	474	502	528	541	548	556	585	618	638	638
	AC	77	85	91	92	91	93	94	88	86	81	76	68	63	61	63	63	63	63
	AD	45	47	56	62	63	68	71	73	80	85	85	88	95	97	104	106	112	113
	AE	18	19	18	23	32	33	36	42	43	44	44	45	46	47	49	53	53	56
	B	154	159	162	168	174	187	202	222	237	251	263	271	283	296	299	321	335	339
	C	45	40	42	42	40	39	41	37	37	33	27	22	20	20	18	18	14	14
	D	18	18	18	16	17	17	16	17	17	15	15	12	10	9	10	11	11	10
	E	1	1	1	1	1	1	1	2	2	2	2	3	3	3	3	5	5	5
Pinheiro Machado	A	58	61	56	55	58	51	49	53	50	51	50	50	48	48	47	49	42	41
	AB	475	479	503	530	559	603	603	631	647	682	732	767	785	802	823	812	826	823
	AC	144	143	145	142	141	140	139	135	135	124	114	98	90	85	79	78	74	73
	AD	120	133	141	161	169	175	188	214	215	219	226	231	235	244	253	272	268	270
	AE	58	66	71	70	76	83	89	89	103	108	112	123	124	129	133	139	138	139
	B	2.003	2.079	2.177	2.198	2.246	2.362	2.446	2.516	2.546	2.617	2.663	2.727	2.805	2.847	2.912	2.938	3.003	3.024
	C	170	171	158	153	147	142	138	134	127	115	101	85	83	75	73	68	62	61
	D	173	187	190	206	222	231	235	255	267	268	264	260	269	264	260	272	264	265
	E	70	82	91	88	87	92	104	109	121	125	125	125	128	133	131	133	132	130
Pinto Bandeira	A	1	1	1	1	1	1	5	9	10	11	10	7	10	11	13	15	17	16
	AB	1	2	1	1	2	3	32	64	98	133	157	169	172	170	174	197	204	202
	AC	6	6	4	2	2	1	13	32	39	50	61	68	66	67	70	71	74	72
	AD	0	0	0	0	0	0	7	15	28	35	45	54	56	61	65	67	77	79
	AE	0	0	0	0	0	0	3	8	9	13	14	14	15	17	18	21	21	22
	B	24	27	22	17	16	15	88	184	263	358	448	484	520	530	553	588	625	628
	C	14	13	10	9	8	3	28	64	100	121	142	152	152	150	145	151	156	154
	D	0	0	0	0	0	0	6	16	41	58	67	75	78	83	86	89	88	88
	E	1	0	0	0	0	0	2	5	12	19	22	20	22	22	21	21	21	21
Pirapó	A	24	32	34	36	49	55	61	56	47	49	39	38	37	34	41	39	36	35
	AB	140	152	172	178	189	204	216	220	237	251	266	285	298	301	311	307	319	320

Cadastro de Condutores nos Municípios do RS

por Categoria ao Ano

Dados até: 2024/Março

Município / Categoria	2007	2008	2009	2010	2011	2012	2013	2014	2015	2016	2017	2018	2019	2020	2021	2022	2023	2024	
Pirapó	AC	42	46	47	48	50	50	49	50	52	48	44	40	39	41	40	40	39	38
	AD	18	20	26	33	36	40	40	50	54	51	54	58	63	65	71	72	69	69
	AE	15	16	17	17	18	19	20	21	22	22	23	23	22	22	21	23	25	27
	B	157	159	159	167	177	179	191	201	205	215	230	247	261	277	284	281	291	288
	C	30	28	27	28	28	28	28	28	29	25	20	16	17	17	16	16	16	16
	D	15	17	15	16	15	12	10	11	11	10	9	10	11	10	9	10	12	13
	E	7	8	8	8	8	9	10	10	11	11	9	9	10	10	9	10	9	9
Piratini	A	123	135	142	146	162	156	156	161	161	165	164	164	160	158	157	148	136	132
	AB	854	913	979	1.033	1.079	1.131	1.184	1.196	1.219	1.269	1.333	1.415	1.479	1.512	1.567	1.612	1.657	1.658
	AC	261	266	267	265	262	260	261	259	257	251	224	197	189	181	163	164	159	155
	AD	262	292	324	344	355	361	374	394	407	404	421	418	432	433	433	456	464	470
	AE	34	49	61	69	71	76	77	85	92	98	102	106	112	121	134	140	151	153
	B	1.898	1.990	2.075	2.112	2.196	2.321	2.415	2.457	2.544	2.652	2.767	2.881	2.968	3.002	3.078	3.203	3.339	3.375
	C	247	250	250	247	245	244	238	233	225	206	185	161	144	130	126	120	117	115
	D	217	228	236	242	242	235	235	240	243	242	241	247	244	246	249	261	260	262
	E	26	32	35	34	34	35	39	41	48	48	46	47	50	58	61	65	68	69
Planalto	A	84	85	86	84	85	83	78	76	79	75	70	69	67	67	68	70	65	63
	AB	602	646	663	711	761	810	832	866	901	926	977	1.027	1.064	1.087	1.109	1.157	1.240	1.261
	AC	323	317	300	297	297	290	287	283	280	269	254	240	234	229	228	223	221	220
	AD	100	114	134	154	174	186	205	208	214	210	208	224	231	237	243	255	269	270
	AE	55	57	58	61	60	64	69	71	72	72	72	71	74	78	80	82	84	84
	B	1.833	1.847	1.862	1.884	1.909	1.972	1.999	2.021	2.079	2.126	2.177	2.276	2.360	2.374	2.385	2.448	2.532	2.576
	C	546	531	522	513	512	509	500	494	488	457	422	387	370	349	336	337	336	337
	D	129	137	140	146	158	166	178	184	187	181	180	172	172	165	164	165	173	175
	E	39	40	42	43	44	45	49	50	50	52	49	49	43	43	43	45	46	47
Poço das Antas	A	29	29	25	27	32	33	33	31	28	27	27	28	28	28	26	26	25	23
	AB	262	290	316	329	344	361	360	372	388	419	446	475	504	509	518	539	535	537
	AC	91	98	101	104	110	117	119	119	119	108	97	90	85	82	81	79	82	81
	AD	61	61	66	67	66	68	73	82	86	84	86	87	88	89	92	92	92	94
	AE	10	11	10	11	14	17	18	17	16	17	19	19	22	23	25	26	28	28
	B	247	248	254	266	268	280	300	308	310	334	340	359	368	379	382	394	413	419
	C	37	37	36	37	38	34	32	32	35	29	28	25	22	20	18	15	14	15
	D	20	19	19	19	15	16	20	21	23	22	23	20	20	19	19	20	20	18
	E	2	2	2	1	1	1	2	2	3	3	3	3	3	3	4	4	4	4
Pontão	A	4	6	6	7	5	6	8	6	6	9	8	8	5	5	6	6	4	4
	AB	96	121	141	150	176	177	185	195	202	205	214	230	236	243	249	261	270	272
	AC	80	80	83	83	86	90	92	93	91	86	83	81	78	75	68	66	67	67
	AD	51	52	53	55	63	76	83	88	92	91	90	93	100	99	105	109	114	114
	AE	16	19	21	22	23	24	22	24	28	32	34	34	34	35	41	41	44	44
	B	378	423	448	457	462	471	493	515	552	560	595	623	665	674	695	726	751	769
	C	185	182	183	180	171	173	168	169	166	155	147	132	128	125	123	119	116	117
	D	58	58	58	70	69	72	80	86	88	85	86	87	85	89	97	98	99	100
	E	8	10	11	11	12	11	12	13	15	16	16	16	16	17	19	20	22	23
Ponte Preta	A	6	14	16	18	16	16	12	12	12	11	11	11	12	13	12	14	14	13
	AB	116	135	146	155	148	166	177	177	175	171	166	184	191	201	205	205	212	215
	AC	46	52	54	54	56	60	57	59	57	53	54	54	55	55	55	56	55	55
	ACC	0	0	0	0	0	0	0	0	0	0	0	0	0	1	0	0	0	0

Cadastro de Condutores nos Municípios do RS

por Categoria ao Ano

Dados até: 2024/Março

Município / Categoria	2007	2008	2009	2010	2011	2012	2013	2014	2015	2016	2017	2018	2019	2020	2021	2022	2023	2024	
Porto Vera Cruz	AC	13	14	14	15	18	22	22	25	25	21	22	23	21	22	21	22	22	22
	AD	27	30	29	36	34	36	34	35	37	36	38	43	46	53	53	55	61	60
	AE	0	0	1	2	3	4	7	9	9	9	10	9	10	9	10	9	12	13
	B	142	150	155	155	158	169	175	190	194	200	208	216	230	237	237	237	238	236
	C	18	19	17	17	16	14	14	13	14	12	9	8	8	8	8	7	6	6
	D	23	22	20	19	21	20	21	19	20	21	17	15	16	15	13	12	14	14
Porto Xavier	E	1	1	1	1	1	3	3	5	5	5	5	5	3	3	4	4	6	6
	A	66	75	75	77	87	93	94	104	107	113	106	111	114	114	115	117	100	102
	AB	644	696	777	822	856	912	967	1.043	1.074	1.119	1.162	1.215	1.287	1.328	1.379	1.451	1.508	1.506
	AC	175	180	176	177	173	169	165	167	171	157	152	144	135	126	122	118	114	112
	AD	128	137	159	174	183	177	190	187	187	188	204	201	203	206	217	218	209	211
	AE	223	244	257	281	296	311	325	333	332	336	339	343	349	355	367	393	418	425
	B	1.209	1.239	1.345	1.363	1.406	1.439	1.470	1.518	1.558	1.592	1.685	1.734	1.797	1.823	1.862	1.920	1.996	2.030
	C	177	173	163	160	152	152	145	144	144	131	109	96	87	77	73	70	66	64
	D	71	72	76	86	85	86	82	81	82	79	76	76	74	77	78	82	85	83
	E	132	139	148	150	158	163	169	166	163	162	163	166	164	162	159	161	163	166
Pouso Novo	A	14	13	11	12	14	10	11	10	8	7	6	6	6	6	5	7	6	5
	AB	76	79	88	88	98	116	111	110	111	123	128	118	121	118	122	124	128	131
	AC	19	21	19	21	21	21	20	19	23	22	19	19	20	17	16	17	17	17
	AD	24	29	32	34	36	38	41	45	46	45	45	48	50	52	55	59	58	59
	AE	6	4	5	7	8	9	11	14	16	15	15	14	12	13	13	12	12	12
	B	283	289	305	311	322	335	340	348	348	350	360	367	383	396	389	396	399	400
	C	42	43	42	42	41	42	41	39	38	35	30	26	21	18	16	16	14	14
	D	33	36	34	38	43	45	44	46	45	44	42	43	41	38	41	43	50	49
	E	19	18	20	19	19	18	18	18	16	15	18	17	18	16	16	20	21	22
Presidente Lucena	A	13	13	14	14	18	16	18	24	22	20	21	25	21	19	19	24	24	23
	AB	207	238	268	284	296	307	322	328	355	386	412	431	452	463	481	509	546	545
	AC	86	91	96	97	100	107	110	112	116	112	107	105	100	96	97	95	95	96
	AD	48	53	60	70	80	87	95	102	108	105	106	109	116	121	121	125	125	127
	AE	10	14	15	15	19	20	22	23	24	24	24	29	30	29	30	30	29	30
	B	361	380	423	454	463	491	518	544	579	598	632	659	684	716	743	787	836	853
	C	84	85	88	87	88	90	89	87	87	84	77	69	66	64	61	59	58	57
	D	25	26	28	29	36	38	44	50	51	49	47	41	41	41	41	41	42	39
Progresso	E	8	7	7	7	6	6	8	9	10	11	11	10	12	13	13	13	13	13
	A	51	60	61	63	67	70	77	71	68	74	71	68	65	67	67	63	53	52
	AB	406	455	488	514	549	560	592	597	606	617	625	637	657	676	691	706	731	739
	AC	75	77	85	86	81	80	79	82	80	78	77	74	68	67	63	61	59	60
	AD	81	88	94	105	119	126	130	140	144	152	156	161	165	167	175	181	181	181
	AE	8	8	8	7	8	8	11	11	9	10	12	12	12	14	16	15	14	15
	B	675	719	744	766	785	810	845	880	916	973	1.014	1.031	1.061	1.064	1.072	1.101	1.128	1.130
	C	95	90	88	89	89	84	82	83	80	73	69	62	55	52	47	45	44	45
Protásio Alves	D	69	72	77	79	82	87	90	96	96	97	91	86	82	83	83	79	81	80
	E	3	3	2	4	4	4	4	4	4	4	5	5	6	6	5	7	7	8
	A	1	1	1	2	3	2	2	1	1	1	1	0	0	0	0	0	0	0
	AB	43	47	58	61	76	84	92	109	114	111	117	119	122	137	135	149	163	167
	AC	24	21	23	24	27	29	29	27	28	28	25	23	22	19	19	16	15	15
	AD	12	12	15	18	19	19	21	21	21	23	24	24	22	22	26	27	31	31

Cadastro de Condutores nos Municípios do RS

por Categoria ao Ano

Dados até: 2024/Março

Município / Categoria	2007	2008	2009	2010	2011	2012	2013	2014	2015	2016	2017	2018	2019	2020	2021	2022	2023	2024	
Protásio Alves	AE	3	3	4	5	5	6	7	9	10	10	11	12	12	13	14	15	16	17
	B	394	397	416	419	428	442	455	471	495	513	528	549	557	578	585	617	627	634
	C	100	98	95	93	94	92	90	88	82	70	67	54	49	46	45	45	45	44
	D	26	29	32	35	38	42	40	39	41	39	37	38	38	38	38	36	38	40
	E	1	1	1	3	5	6	10	10	11	11	11	11	10	9	9	9	8	7
Putinga	A	16	17	21	22	21	23	21	20	24	24	21	24	27	27	26	23	23	23
	AB	348	399	434	429	435	455	461	468	481	493	509	528	543	549	556	568	577	577
	AC	43	42	46	45	44	45	44	45	45	47	44	40	37	38	37	34	34	34
	AD	37	45	51	62	69	78	91	102	107	117	118	118	124	125	132	143	147	147
	AE	13	14	12	11	13	13	14	14	13	14	15	16	18	20	20	21	21	20
	B	674	685	697	693	693	692	700	712	733	754	765	776	793	815	847	859	882	887
	C	78	75	69	65	64	63	64	64	65	64	56	50	47	43	39	36	34	34
	D	29	38	41	52	58	61	60	59	59	57	58	59	65	63	65	68	63	62
	E	9	13	12	11	12	12	10	11	11	11	10	10	9	9	10	10	10	11
Quaraí	A	150	160	167	175	195	196	184	216	229	227	227	220	209	204	211	206	194	190
	AB	1.257	1.329	1.402	1.434	1.493	1.548	1.636	1.729	1.785	1.855	1.922	1.978	2.050	2.088	2.174	2.263	2.345	2.366
	AC	234	234	238	243	234	237	229	231	231	223	205	194	169	166	162	149	149	150
	AD	186	192	205	225	236	247	264	301	318	316	310	315	324	321	322	343	348	355
	AE	45	50	51	51	56	66	74	79	82	84	86	87	90	92	102	112	118	117
	B	3.309	3.353	3.340	3.293	3.303	3.357	3.426	3.485	3.545	3.682	3.795	3.920	4.021	4.095	4.223	4.422	4.609	4.649
	C	341	323	322	311	301	294	286	291	284	260	244	224	203	198	190	192	189	187
	D	145	143	148	163	157	161	173	179	178	175	166	164	159	165	172	183	182	182
	E	38	36	37	43	48	53	55	56	63	67	71	75	78	83	92	94	95	96
Quatro Irmãos	A	5	5	3	5	7	9	8	10	8	9	9	8	7	7	7	4	3	3
	AB	40	48	53	62	70	78	89	96	99	103	105	105	112	116	116	116	115	114
	AC	20	25	26	26	27	27	26	25	24	23	25	25	25	25	26	25	27	27
	AD	15	17	20	21	27	33	31	36	37	37	40	43	41	43	42	43	46	49
	AE	3	3	3	4	4	5	6	6	7	6	6	5	5	6	7	7	8	8
	B	138	149	166	175	173	189	208	214	234	231	232	240	236	245	249	256	267	270
	C	50	51	52	54	55	59	59	57	55	54	53	49	48	48	43	42	43	43
	D	33	38	42	43	44	46	48	51	51	49	47	49	50	49	48	47	47	47
	E	1	3	3	3	3	3	2	2	2	2	3	3	3	4	5	5	5	5
Quevedos	A	33	40	43	42	41	43	46	38	43	38	35	34	31	28	25	22	20	19
	AB	62	75	77	88	108	135	147	155	154	150	155	156	164	162	183	211	218	222
	AC	12	13	15	16	16	16	16	18	17	16	14	14	13	14	14	14	13	13
	AD	27	31	34	37	48	54	56	71	72	73	75	82	89	96	94	97	99	100
	AE	2	2	2	2	2	2	2	2	3	3	4	4	6	5	5	5	7	6
	B	173	188	188	197	215	241	263	269	280	292	297	299	315	323	335	367	404	399
	C	30	31	31	33	33	33	31	30	31	28	27	25	26	26	24	23	23	23
	D	35	34	34	32	37	35	38	42	41	40	37	38	38	40	41	42	39	38
	E	0	0	0	0	0	0	0	0	0	1	1	1	0	0	1	1	1	1
Quinze de Novembro	A	5	4	7	8	8	7	7	6	5	6	6	7	8	8	10	12	11	12
	AB	142	160	191	200	213	229	236	238	249	269	288	301	311	327	328	343	359	366
	AC	131	139	138	141	142	146	142	143	143	139	131	126	125	121	121	119	116	
	AD	33	39	44	45	52	64	78	87	97	95	98	104	103	106	116	125	132	133
	AE	10	13	15	16	17	22	27	26	26	23	25	24	26	24	24	23	23	23
	B	741	768	805	817	857	910	943	963	977	1.013	1.065	1.116	1.162	1.198	1.210	1.245	1.308	1.323

Cadastro de Condutores nos Municípios do RS

por Categoria ao Ano

Dados até: 2024/Março

Município / Categoria		2007	2008	2009	2010	2011	2012	2013	2014	2015	2016	2017	2018	2019	2020	2021	2022	2023	2024
Quinze de Novembro	C	265	261	257	246	234	238	235	234	228	212	185	168	151	147	141	134	131	130
	D	61	71	77	79	81	79	73	75	77	74	76	73	75	75	76	75	78	76
	E	8	9	12	16	16	15	16	18	17	18	19	18	20	19	20	22	24	24
Redentora	A	20	25	32	33	43	61	71	66	78	81	84	83	80	82	74	75	70	67
	AB	172	205	223	250	254	293	328	348	360	388	400	418	444	478	494	528	556	560
	AC	166	170	165	166	165	155	155	157	152	147	146	137	132	124	122	116	113	113
	AD	50	61	71	77	91	98	105	114	116	117	125	124	125	126	135	141	146	149
	AE	25	26	26	28	31	35	35	38	38	38	37	36	37	43	41	49	53	53
	B	425	439	471	498	527	578	627	656	680	717	732	764	777	795	806	832	865	866
	C	122	127	125	115	115	109	109	111	110	98	87	77	69	62	61	58	56	54
	D	37	41	43	42	46	45	46	48	51	51	46	49	47	50	49	48	50	52
	E	10	11	10	10	10	12	12	13	13	12	11	11	10	11	13	15	15	16
	Relvado	A	5	7	5	4	3	3	4	6	5	5	5	6	6	7	9	6	6
AB		103	111	130	137	146	152	155	161	162	165	164	170	177	179	181	196	203	204
AC		17	17	19	18	19	20	22	21	23	21	21	20	19	18	13	13	14	14
AD		19	24	25	30	35	39	42	45	46	50	54	51	55	57	66	67	70	72
AE		5	5	6	7	8	8	9	9	9	8	8	9	9	9	9	9	8	8
B		445	459	451	461	461	468	477	494	502	521	524	542	548	548	559	559	564	572
C		46	46	45	43	42	41	41	39	39	38	37	29	25	26	26	25	26	26
D		27	32	33	33	35	33	33	39	37	38	39	39	37	39	41	45	49	48
E		9	9	9	7	7	7	7	7	8	8	8	8	9	9	9	9	9	9
Restinga Seca		A	71	70	80	80	75	77	81	75	76	72	79	84	81	82	73	73	75
	AB	690	727	783	855	905	927	963	985	997	1.033	1.072	1.105	1.137	1.145	1.168	1.211	1.238	1.252
	AC	260	274	271	268	268	275	276	280	296	294	281	265	260	258	259	257	251	248
	AD	138	148	163	170	189	205	221	226	233	233	232	248	258	269	273	283	291	287
	AE	37	45	49	57	68	83	84	93	92	91	95	104	108	113	120	126	136	139
	B	2.465	2.453	2.538	2.601	2.623	2.683	2.819	2.852	2.920	3.041	3.113	3.171	3.270	3.313	3.373	3.554	3.731	3.751
	C	343	336	329	330	325	320	320	319	307	290	268	253	230	225	222	212	209	203
	D	179	184	182	186	185	193	203	205	205	207	194	196	191	188	190	199	188	184
	E	27	29	30	31	42	45	51	50	50	52	57	56	59	69	71	73	79	82
	Rio dos Índios	A	34	36	29	27	23	29	26	21	24	24	23	23	20	20	19	23	21
AB		172	196	206	215	222	224	227	233	237	244	256	260	272	280	290	307	315	317
AC		62	62	62	62	67	69	70	69	65	64	57	55	54	53	52	53	51	51
AD		54	71	74	78	90	97	100	112	112	110	113	112	111	117	117	122	128	126
AE		2	2	3	3	4	3	4	4	4	5	5	4	5	6	7	7	9	8
B		279	303	307	309	322	328	341	339	343	352	369	392	401	410	417	432	449	457
C		88	87	85	83	82	80	77	78	75	70	61	52	49	44	39	33	33	33
D		25	24	26	29	28	28	28	33	33	30	24	23	19	20	20	20	20	20
E		0	0	0	0	0	0	1	1	1	0	0	1	1	1	1	1	1	1
Rio Grande		A	3.573	4.052	4.583	4.799	5.154	5.223	5.334	5.536	5.435	5.227	5.143	5.120	5.110	5.009	4.902	4.993	4.854
	AB	17.319	18.406	19.475	20.240	21.094	22.271	23.417	24.570	25.537	26.542	27.430	28.002	28.467	28.704	28.796	28.907	29.295	29.450
	AC	2.645	2.625	2.583	2.559	2.542	2.536	2.515	2.498	2.458	2.333	2.140	1.934	1.774	1.631	1.530	1.441	1.359	1.338
	ACC	0	0	0	0	0	0	0	0	0	0	0	0	0	1	1	1	0	0
	ACCB	0	0	0	0	0	0	0	0	0	0	0	0	0	0	0	0	1	1
	AD	2.897	3.219	3.425	3.611	3.820	4.042	4.263	4.518	4.759	4.783	4.766	4.709	4.681	4.646	4.536	4.485	4.468	4.440
	AE	1.293	1.424	1.512	1.566	1.633	1.733	1.816	1.917	2.000	2.054	2.086	2.094	2.139	2.154	2.191	2.246	2.288	2.290
	B	24.394	25.259	25.932	26.513	27.231	28.598	30.277	32.064	33.679	35.201	36.340	37.297	38.039	38.254	38.538	39.011	40.293	40.654

Cadastro de Condutores nos Municípios do RS

por Categoria ao Ano

Dados até: 2024/Março

Município / Categoria	2007	2008	2009	2010	2011	2012	2013	2014	2015	2016	2017	2018	2019	2020	2021	2022	2023	2024	
Rio Grande	C	2.159	2.096	2.030	1.961	1.940	1.898	1.865	1.826	1.768	1.670	1.526	1.369	1.230	1.137	1.058	999	954	942
	D	1.471	1.514	1.542	1.532	1.593	1.627	1.705	1.773	1.804	1.739	1.692	1.640	1.554	1.536	1.512	1.471	1.424	1.414
	E	553	572	583	585	601	610	637	641	648	649	651	629	632	618	606	606	617	616
Rio Pardo	A	248	293	349	377	413	427	453	477	490	536	552	583	589	590	599	593	584	582
	AB	2.354	2.561	2.776	2.935	3.073	3.281	3.402	3.493	3.639	3.768	3.892	4.048	4.207	4.307	4.414	4.571	4.681	4.716
	AC	497	513	522	527	527	531	514	523	525	495	465	417	375	357	350	334	326	324
	AD	451	486	523	564	609	682	746	795	818	828	832	851	840	832	846	853	864	864
	AE	161	181	191	199	216	231	252	275	292	294	302	302	315	322	329	351	359	364
	B	4.880	4.898	5.025	5.049	5.093	5.222	5.398	5.628	5.784	6.003	6.233	6.473	6.607	6.709	6.835	6.913	7.140	7.210
	C	522	513	507	482	472	463	453	441	439	409	373	324	293	273	268	259	260	256
	D	300	305	320	324	331	351	354	375	388	375	352	346	344	336	330	335	335	329
	E	117	121	120	119	117	117	129	134	133	127	128	124	121	118	119	121	116	115
	Riozinho	A	63	63	78	75	93	93	88	86	88	88	91	94	92	89	88	96	95
AB		271	296	321	356	379	421	464	500	525	566	599	626	652	677	699	730	739	748
AC		25	25	26	26	24	24	24	28	31	24	22	18	16	13	13	12	13	13
AD		67	75	81	89	94	100	106	111	114	116	115	115	117	119	120	116	116	115
AE		1	1	1	2	3	4	5	7	8	8	9	10	9	9	9	9	9	9
B		427	443	473	489	515	550	583	600	616	638	669	713	724	739	744	773	801	806
C		33	33	35	37	37	36	33	35	36	32	27	20	13	12	10	9	8	9
D		45	40	40	43	43	40	39	43	40	41	40	37	39	36	35	34	34	33
Roca Sales	E	2	2	2	2	3	5	5	5	5	3	3	3	3	4	5	5	5	
	A	154	173	187	204	203	209	220	202	198	199	195	199	208	214	218	216	216	210
	AB	992	1.054	1.101	1.150	1.198	1.262	1.290	1.351	1.381	1.429	1.496	1.569	1.639	1.671	1.697	1.766	1.783	1.789
	AC	161	167	171	178	179	176	172	176	174	172	158	146	142	132	125	120	122	120
	AD	134	155	175	187	198	204	217	241	251	253	265	263	268	268	275	286	297	299
	AE	46	50	54	59	66	72	74	77	85	87	89	88	87	89	92	95	100	103
	B	1.201	1.230	1.262	1.299	1.342	1.430	1.462	1.537	1.593	1.679	1.751	1.805	1.862	1.891	1.920	2.023	2.103	2.137
	C	166	171	165	160	161	162	159	155	152	128	110	92	81	70	64	59	54	54
Rodeio Bonito	D	69	71	72	69	73	75	80	75	80	80	82	86	85	79	81	86	88	85
	E	30	28	31	32	31	32	34	37	37	37	38	38	38	37	39	39	40	39
	A	22	23	22	27	24	32	33	38	43	46	49	48	46	47	46	50	46	44
	AB	368	383	402	422	462	510	545	581	613	637	667	706	757	796	837	885	926	936
	AC	127	127	129	131	130	135	137	137	141	137	126	122	111	102	103	102	98	96
	AD	56	63	73	91	110	116	125	132	144	154	159	162	165	176	176	189	202	204
	AE	39	45	45	54	57	56	60	68	71	74	76	76	76	76	79	81	86	87
	B	708	721	735	750	783	848	904	946	967	1.033	1.104	1.176	1.239	1.270	1.323	1.379	1.434	1.445
Rolador	C	167	164	163	157	150	148	148	142	142	132	101	86	75	64	62	59	59	58
	D	74	75	79	83	80	81	81	84	85	82	78	78	77	73	82	88	90	89
	E	26	26	26	30	32	32	31	34	32	29	29	29	32	30	29	28	31	33
	A	14	18	21	21	21	27	30	28	29	26	24	23	27	23	23	22	20	20
	AB	113	128	136	149	153	176	191	201	197	202	220	231	231	249	260	269	277	281
	AC	40	46	47	50	51	51	47	47	47	49	45	44	45	44	41	41	40	39
	AD	26	33	45	59	68	72	81	86	85	83	82	76	80	80	87	88	93	94
	AE	9	12	14	15	19	21	28	34	37	39	40	43	42	44	45	48	51	52
Rolador	B	136	169	183	190	213	230	261	277	289	304	316	323	335	350	372	387	398	400
	C	37	42	50	52	52	56	57	59	59	52	49	43	38	35	31	28	26	26
	D	12	14	14	20	20	23	20	24	24	26	27	25	23	21	22	20	21	23

Cadastro de Condutores nos Municípios do RS

por Categoria ao Ano

Dados até: 2024/Março

Município / Categoria	2007	2008	2009	2010	2011	2012	2013	2014	2015	2016	2017	2018	2019	2020	2021	2022	2023	2024	
Rolador	E	3	4	4	2	3	3	8	10	11	12	13	14	13	12	12	11	11	
Rolante	A	441	499	575	591	632	605	605	601	612	591	624	642	645	625	612	601	596	606
	AB	1.987	2.205	2.397	2.571	2.805	2.988	3.126	3.277	3.393	3.559	3.725	3.918	4.092	4.188	4.289	4.490	4.651	4.679
	AC	276	287	294	284	288	284	280	278	276	262	249	234	204	189	180	172	167	167
	ACC	0	0	0	0	0	0	0	0	0	0	0	2	4	4	4	3	3	3
	AD	235	266	297	313	345	381	409	434	454	464	463	470	477	486	499	503	509	509
	AE	11	13	15	15	19	22	27	30	35	39	42	43	46	49	52	61	65	65
	B	1.776	1.854	1.968	2.037	2.197	2.409	2.582	2.734	2.877	3.026	3.185	3.341	3.523	3.597	3.694	3.977	4.180	4.229
	C	156	154	153	155	153	155	155	154	146	138	111	88	74	66	62	54	47	46
	D	127	133	134	130	132	137	139	137	146	146	132	129	128	128	129	130	135	140
	E	5	5	11	9	9	11	10	11	13	11	13	14	14	13	11	10	10	10
Ronda Alta	A	13	14	16	20	18	22	18	15	16	15	14	13	11	13	13	13	12	
	AB	284	303	332	344	373	384	381	394	388	408	440	465	503	504	521	542	559	560
	AC	211	204	205	196	191	182	180	179	183	169	157	150	144	139	134	133	135	135
	AD	72	75	84	87	96	107	116	113	122	126	126	136	136	141	143	153	169	170
	AE	40	40	42	45	53	56	61	67	71	71	70	76	79	78	81	80	76	77
	B	1.366	1.405	1.464	1.486	1.533	1.591	1.634	1.685	1.746	1.810	1.869	1.955	2.050	2.066	2.121	2.203	2.276	2.316
	C	445	438	426	417	413	402	388	382	375	354	322	287	267	254	241	231	222	222
	D	117	115	127	135	142	152	156	167	170	167	165	165	170	174	184	191	189	191
	E	78	80	82	80	77	81	87	89	92	92	90	92	95	95	99	99	98	99
Rondinha	A	3	4	5	6	7	4	5	4	3	4	6	9	9	7	8	7	8	9
	AB	179	200	206	213	231	254	259	269	281	312	313	321	320	330	335	344	362	365
	AC	108	110	110	107	107	110	113	117	116	114	109	101	99	96	94	92	89	87
	AD	39	42	48	62	72	74	82	92	93	92	97	100	99	102	112	122	124	124
	AE	18	20	20	20	20	24	25	27	27	26	28	30	32	35	36	37	39	38
	B	1.049	1.085	1.098	1.122	1.122	1.131	1.153	1.200	1.234	1.276	1.331	1.358	1.383	1.402	1.428	1.459	1.500	1.513
	C	246	243	242	233	235	234	229	225	224	206	188	171	161	154	152	149	147	148
	D	77	83	88	91	100	106	110	114	116	117	117	120	121	116	117	119	122	122
	E	37	34	37	41	45	43	45	45	43	40	40	39	38	38	37	38	41	41
Roque Gonzales	A	43	46	55	67	68	62	68	64	75	77	75	78	72	70	68	67	63	63
	AB	386	455	502	538	576	608	640	687	710	756	793	838	878	888	905	935	951	955
	AC	156	165	164	156	153	154	151	151	153	145	143	137	131	121	114	112	109	109
	AD	61	67	79	92	105	131	140	151	155	153	151	156	161	165	174	184	183	184
	AE	92	98	107	114	115	123	129	137	143	142	148	152	151	165	176	187	196	196
	B	680	708	742	758	783	816	844	872	893	945	978	992	1.035	1.059	1.072	1.105	1.132	1.144
	C	144	142	142	142	139	135	133	134	127	112	99	86	72	63	58	58	59	58
	D	33	37	45	46	47	42	51	51	48	47	48	46	42	41	43	45	46	48
	E	44	42	42	45	51	51	49	47	52	50	52	54	53	55	53	54	54	54
Rosário do Sul	A	298	377	423	466	482	499	529	540	559	573	592	612	653	662	662	630	623	624
	AB	1.813	2.017	2.151	2.321	2.551	2.836	3.043	3.176	3.222	3.333	3.451	3.570	3.708	3.827	3.948	4.124	4.270	4.287
	AC	645	652	646	633	616	605	591	571	560	506	453	411	383	371	374	361	359	355
	AD	358	379	386	400	436	451	467	507	560	582	607	630	641	654	663	687	702	708
	AE	96	102	104	119	125	136	154	165	174	178	199	213	240	258	290	312	332	334
	B	4.699	4.820	4.990	5.089	5.214	5.390	5.492	5.687	5.793	6.006	6.209	6.333	6.473	6.605	6.725	6.870	7.061	7.093
	C	1.016	992	974	928	889	847	818	795	775	685	581	496	455	416	405	399	392	393
	D	318	320	297	299	309	295	306	314	319	323	320	315	315	314	312	319	321	323
	E	79	72	70	70	76	74	76	83	89	96	99	100	103	110	128	138	135	137

Cadastro de Condutores nos Municípios do RS

por Categoria ao Ano

Dados até: 2024/Março

Município / Categoria	2007	2008	2009	2010	2011	2012	2013	2014	2015	2016	2017	2018	2019	2020	2021	2022	2023	2024	
Sagrada Família	A	32	41	38	38	35	35	32	32	26	23	24	21	21	21	19	21	20	21
	AB	101	108	118	130	149	166	182	190	211	220	229	231	245	246	253	259	263	264
	AC	39	38	39	39	38	39	38	37	37	35	31	29	26	25	26	25	26	26
	AD	19	24	26	31	35	35	38	48	52	55	56	60	62	64	72	71	75	76
	AE	4	6	5	5	6	6	7	7	10	8	11	11	12	13	13	14	13	14
	B	149	158	166	165	173	194	217	226	257	269	278	291	315	317	342	364	382	386
	C	26	24	25	25	24	26	27	27	26	24	23	22	18	18	16	16	14	14
	D	12	11	14	13	14	15	19	24	24	23	24	23	22	24	24	26	28	29
	E	0	0	0	1	1	1	1	2	2	3	2	2	3	2	2	2	5	5
Saldanha Marinho	A	3	3	4	4	4	5	5	3	3	3	2	1	1	2	2	2	2	
	AB	61	78	90	105	111	125	133	136	135	142	152	152	151	155	157	159	165	165
	AC	107	108	109	112	110	107	99	97	95	89	83	83	81	80	80	79	80	81
	AD	16	20	25	27	30	31	33	36	39	41	41	46	46	44	47	46	50	50
	AE	23	25	25	27	28	31	34	36	35	34	36	35	36	38	39	41	39	39
	B	551	562	581	574	605	613	629	665	671	708	750	785	815	829	826	836	853	860
	C	256	247	243	236	230	224	214	207	201	180	167	149	133	128	126	128	121	117
	D	42	47	47	48	53	55	56	63	62	59	58	61	62	66	72	67	69	69
	E	43	42	43	43	48	52	55	57	57	58	56	56	56	56	55	55	55	54
Salto do Jacuí	A	31	37	47	46	45	45	42	45	46	46	46	46	48	51	47	44	40	36
	AB	353	403	435	471	507	515	560	573	603	641	670	701	720	738	751	772	794	796
	AC	202	209	211	210	200	198	201	195	192	187	181	160	152	146	142	138	130	129
	AD	96	98	106	112	124	139	143	156	158	164	160	165	159	160	162	166	171	174
	AE	37	39	39	39	41	42	44	49	52	54	56	57	57	59	61	60	60	63
	B	1.392	1.436	1.516	1.565	1.602	1.668	1.736	1.798	1.879	1.957	2.041	2.104	2.159	2.216	2.262	2.322	2.382	2.403
	C	318	321	321	312	296	287	282	277	277	248	226	184	159	153	145	137	129	126
	D	121	130	133	144	158	161	158	165	171	172	167	172	170	161	158	151	152	151
	E	39	37	37	39	45	44	41	43	44	40	42	42	42	44	42	41	41	42
Salvador das Missões	A	20	22	19	21	23	23	23	19	20	20	20	16	15	16	16	16	18	18
	AB	295	329	354	370	402	430	459	485	491	520	531	566	580	604	624	643	650	652
	AC	90	93	90	90	93	88	91	91	90	92	89	77	75	68	71	70	70	70
	AD	44	55	66	65	74	85	90	96	107	105	105	106	113	116	124	130	134	135
	AE	33	38	44	49	51	53	58	58	60	63	65	69	69	73	71	78	79	80
	B	376	390	431	454	471	495	523	549	551	566	593	622	647	666	682	716	721	717
	C	38	39	41	41	43	42	40	38	37	30	26	21	17	17	16	15	15	14
	D	24	24	25	28	30	27	27	27	29	30	31	29	27	27	27	29	27	25
	E	8	9	10	11	13	15	15	15	15	16	15	15	13	11	12	13	13	14
Salvador do Sul	A	90	91	105	103	89	91	81	76	69	72	71	74	73	68	65	60	55	58
	AB	793	847	903	939	983	1.010	1.082	1.116	1.145	1.215	1.261	1.333	1.367	1.398	1.433	1.476	1.492	1.500
	AC	357	339	340	337	335	330	336	338	338	309	298	281	269	260	259	256	254	249
	AD	180	182	195	201	218	227	235	237	250	257	259	264	263	268	270	279	292	290
	AE	40	50	57	63	63	68	74	75	73	74	70	68	72	72	73	74	73	72
	B	1.247	1.286	1.319	1.324	1.364	1.421	1.483	1.572	1.615	1.685	1.734	1.808	1.876	1.912	1.979	2.036	2.088	2.090
	C	289	275	271	265	262	253	251	243	243	222	213	203	182	176	168	165	159	158
	D	86	92	96	101	99	105	101	102	99	94	92	85	85	86	89	96	93	94
	E	8	10	10	11	12	14	14	16	16	16	17	21	23	22	24	23	23	23
Sananduva	A	36	35	37	39	40	43	45	53	54	54	49	58	56	57	51	52	52	52
	AB	920	1.019	1.136	1.226	1.331	1.435	1.517	1.591	1.658	1.743	1.859	1.967	2.055	2.106	2.154	2.233	2.270	2.285

Cadastro de Condutores nos Municípios do RS

por Categoria ao Ano

Dados até: 2024/Março

Município / Categoria	2007	2008	2009	2010	2011	2012	2013	2014	2015	2016	2017	2018	2019	2020	2021	2022	2023	2024	
Sananduva	AC	404	407	411	419	415	410	418	410	404	372	350	336	340	331	325	320	314	310
	ACCB	0	0	0	0	0	0	0	0	0	0	0	1	1	1	1	1	1	1
	AD	195	233	259	295	327	352	389	418	431	429	439	437	445	453	473	491	511	515
	AE	85	92	94	99	116	122	132	140	152	157	160	166	178	182	186	190	199	201
	B	3.448	3.510	3.646	3.737	3.814	3.921	4.005	4.098	4.167	4.271	4.365	4.508	4.610	4.709	4.771	4.883	5.035	5.064
	C	541	531	533	523	517	502	503	499	495	470	431	402	373	353	335	322	313	311
	D	294	314	329	342	370	369	378	393	395	385	366	364	359	355	358	357	356	354
	E	75	75	75	77	82	96	102	108	113	113	116	114	123	124	128	128	131	132
Santa Bárbara do Sul	A	8	12	12	15	18	16	16	18	16	14	14	14	14	14	14	15	12	11
	AB	265	300	339	361	365	390	409	418	445	463	491	531	543	571	562	578	579	581
	AC	297	290	276	261	261	252	247	242	242	231	219	205	197	188	179	173	160	160
	AD	77	79	86	101	103	113	120	127	131	130	132	133	143	146	160	169	182	182
	AE	69	75	77	87	87	100	106	119	126	134	130	135	136	135	133	131	134	135
	B	1.692	1.740	1.809	1.859	1.931	2.046	2.172	2.297	2.369	2.423	2.490	2.531	2.563	2.585	2.647	2.702	2.766	2.781
	C	627	595	582	577	562	539	531	525	513	485	445	412	393	376	363	343	320	317
	D	144	149	156	153	154	157	162	181	202	200	200	196	188	193	194	198	203	199
E	74	72	73	79	90	95	112	118	118	121	119	117	115	114	114	113	107	106	
Santa Cecília do Sul	A	3	5	6	7	5	4	7	4	3	3	1	2	1	1	1	2	2	2
	AB	79	91	102	100	114	127	127	137	139	133	141	146	151	156	156	163	158	158
	AC	26	27	26	32	32	34	35	35	36	38	41	43	46	46	49	48	51	52
	AD	23	27	30	33	33	38	37	39	44	47	47	50	53	54	60	63	64	66
	AE	8	9	10	10	10	10	13	13	14	15	16	15	14	15	15	15	16	16
	B	165	188	198	206	221	221	219	242	252	271	279	292	306	316	324	335	343	343
	C	65	64	63	58	60	60	58	57	57	51	41	40	38	39	38	37	39	40
	D	15	16	23	25	27	29	30	30	29	26	27	26	28	29	28	29	31	31
E	3	2	2	2	2	2	2	2	2	2	2	3	3	3	4	6	5	5	
Santa Clara do Sul	A	129	130	137	141	137	125	119	122	116	120	122	118	125	135	136	135	132	128
	AB	746	822	891	945	1.000	1.079	1.139	1.196	1.244	1.286	1.336	1.408	1.448	1.476	1.508	1.579	1.619	1.628
	AC	145	146	141	134	141	140	144	147	152	145	135	131	124	120	113	111	116	115
	AD	143	155	186	201	222	240	256	268	278	288	288	292	294	292	290	296	308	306
	AE	31	33	36	39	36	45	49	55	57	61	62	62	66	72	76	75	87	89
	B	530	562	586	615	645	694	737	801	830	866	913	955	985	1.007	1.041	1.074	1.136	1.156
	C	49	51	50	51	50	47	48	47	46	44	41	38	38	34	30	30	29	28
	D	53	55	57	57	62	61	65	69	72	72	70	64	61	56	55	58	59	60
E	10	12	13	13	13	13	13	12	12	15	15	17	18	19	19	20	22	22	
Santa Cruz do Sul	A	1.698	1.905	2.106	2.243	2.386	2.518	2.556	2.551	2.601	2.641	2.640	2.678	2.671	2.667	2.657	2.674	2.611	2.592
	AB	17.788	18.896	20.044	20.917	21.827	22.853	23.814	24.698	25.442	26.284	27.260	28.269	29.090	29.724	30.370	31.062	31.713	31.853
	AC	2.144	2.159	2.152	2.131	2.129	2.123	2.117	2.126	2.130	1.991	1.805	1.615	1.473	1.373	1.302	1.255	1.203	1.190
	AD	2.266	2.416	2.550	2.721	2.900	3.059	3.220	3.415	3.544	3.532	3.507	3.461	3.468	3.471	3.468	3.526	3.518	3.528
	AE	743	803	858	903	928	973	1.011	1.057	1.093	1.098	1.107	1.116	1.141	1.163	1.200	1.222	1.244	1.250
	B	21.687	22.062	22.760	23.121	23.714	24.514	25.374	26.402	27.220	28.042	28.988	30.093	31.101	31.738	32.549	33.697	34.717	34.976
	C	1.243	1.194	1.185	1.153	1.124	1.094	1.079	1.059	1.044	957	855	746	668	621	594	572	549	537
	D	1.024	1.033	1.035	1.033	1.026	1.043	1.061	1.088	1.102	1.041	971	908	866	850	844	823	840	832
E	269	277	277	271	269	272	274	285	291	284	275	264	262	264	262	268	278	280	
Santa Margarida do Sul	A	18	20	21	22	25	23	23	25	26	21	21	29	27	27	24	23	23	
	AB	36	48	51	58	56	64	81	95	104	116	121	127	118	125	129	145	158	160
	AC	21	24	26	27	25	25	28	29	31	32	31	32	28	27	24	23	23	22

Cadastro de Condutores nos Municípios do RS

por Categoria ao Ano

Dados até: 2024/Março

Município / Categoria	2007	2008	2009	2010	2011	2012	2013	2014	2015	2016	2017	2018	2019	2020	2021	2022	2023	2024	
Santa Margarida do Sul	AD	8	9	17	21	28	32	34	33	40	41	44	46	46	48	51	50	52	53
	AE	4	4	5	6	6	6	6	9	9	8	12	12	13	13	15	16	18	19
	B	122	134	143	146	160	165	184	202	219	238	260	264	265	274	285	299	319	324
	C	28	29	34	35	40	37	42	41	44	38	35	31	29	27	25	26	27	27
	D	19	26	29	28	30	25	26	28	28	26	23	27	27	25	26	30	30	30
	E	2	2	1	2	3	3	4	4	4	5	6	6	7	6	5	7	7	7
Santa Maria	A	2.307	2.722	3.205	3.466	3.772	3.901	3.907	3.957	4.032	4.152	4.286	4.387	4.466	4.460	4.568	4.573	4.621	4.595
	AB	18.444	20.058	21.640	23.030	24.527	26.406	27.802	29.193	30.174	31.448	32.522	33.810	34.976	35.748	36.532	37.600	38.309	38.509
	AC	3.241	3.251	3.274	3.262	3.261	3.291	3.317	3.312	3.327	3.141	2.885	2.611	2.396	2.281	2.199	2.129	2.035	2.018
	ACC	0	0	0	0	0	0	0	0	0	1	3	4	4	4	4	5	5	5
	ACCB	0	0	0	0	0	0	0	0	0	0	0	0	0	0	0	0	1	1
	ACCD	0	0	0	0	0	0	0	0	0	0	0	0	1	1	1	1	1	1
	AD	3.780	4.053	4.317	4.666	5.029	5.335	5.645	5.957	6.143	6.127	6.037	5.978	5.944	5.990	6.044	6.064	5.980	5.951
	AE	910	983	1.032	1.088	1.154	1.229	1.335	1.443	1.546	1.656	1.706	1.774	1.837	1.887	1.927	1.977	2.030	2.046
	B	57.231	58.661	60.528	61.786	63.483	65.921	68.219	70.234	71.936	73.593	74.940	76.509	77.843	78.581	79.279	80.967	81.978	82.149
	C	4.091	4.015	3.931	3.867	3.814	3.774	3.720	3.675	3.668	3.400	3.054	2.675	2.433	2.324	2.211	2.134	2.040	2.023
	D	3.144	3.172	3.222	3.284	3.332	3.406	3.450	3.537	3.553	3.448	3.261	3.086	3.029	2.982	2.952	2.896	2.870	2.851
	E	638	644	644	666	672	685	696	716	734	743	722	712	720	731	741	739	742	744
Santa Maria do Herval	A	56	53	60	59	55	53	42	47	50	53	58	59	57	53	53	52	50	52
	AB	374	411	438	459	505	527	566	603	629	658	698	744	768	792	800	823	855	857
	AC	123	124	122	127	123	123	122	124	122	122	120	116	110	106	102	101	101	99
	AD	128	131	145	160	171	188	202	212	219	234	242	243	251	255	268	269	269	271
	AE	24	28	32	34	38	41	43	47	49	48	48	50	53	52	53	58	60	61
	B	1.007	1.023	1.077	1.100	1.168	1.259	1.294	1.367	1.423	1.471	1.533	1.599	1.641	1.671	1.715	1.752	1.827	1.834
	C	133	135	135	132	134	127	127	127	128	115	104	95	89	87	83	82	82	82
	D	114	123	128	136	142	154	160	160	164	165	158	157	161	160	159	161	162	164
	E	11	11	11	10	11	13	14	15	17	15	15	13	14	14	16	17	17	17
	A	816	998	1.148	1.173	1.231	1.277	1.227	1.233	1.235	1.280	1.296	1.312	1.312	1.273	1.300	1.272	1.230	1.210
Santa Rosa	AB	7.284	8.123	8.824	9.364	10.089	10.875	11.618	12.243	12.639	13.136	13.724	14.200	14.718	15.143	15.520	16.000	16.380	16.458
	AC	1.777	1.770	1.761	1.748	1.734	1.745	1.724	1.727	1.739	1.671	1.572	1.469	1.390	1.329	1.277	1.248	1.208	1.193
	AD	1.038	1.147	1.250	1.370	1.498	1.600	1.707	1.868	2.014	2.042	2.049	2.098	2.147	2.207	2.282	2.344	2.381	2.384
	AE	487	531	569	608	659	719	773	827	877	889	889	901	923	955	970	1.004	1.044	1.060
	B	12.830	13.042	13.433	13.719	14.254	14.838	15.471	16.126	16.653	17.091	17.587	18.166	18.768	19.302	19.761	20.353	20.846	20.935
	C	1.843	1.805	1.745	1.709	1.692	1.669	1.643	1.628	1.598	1.487	1.336	1.225	1.128	1.080	1.021	1.002	977	961
	D	778	810	810	817	829	852	849	881	887	868	849	810	792	787	794	822	838	829
	E	364	368	368	367	373	386	386	385	390	378	369	353	347	346	345	345	348	353
	A	9	9	9	10	9	6	9	9	9	11	12	10	11	9	10	8	8	7
	Santa Tereza	AB	63	73	78	83	81	87	90	92	100	92	94	102	106	109	119	123	122
AC		39	39	41	39	42	46	47	47	48	45	39	39	39	40	40	41	41	40
AD		18	19	22	24	28	28	29	28	28	28	28	31	36	37	37	39	41	41
AE		2	2	1	3	3	4	4	5	4	3	4	4	4	4	4	5	5	5
B		254	270	266	263	269	271	279	287	283	289	304	328	345	350	352	367	374	380
C		112	113	116	117	116	112	111	110	106	101	94	78	73	71	73	70	72	72
D		31	36	41	42	45	50	48	47	47	44	43	42	43	44	43	44	43	44
E	9	9	9	8	10	11	11	12	13	12	13	11	10	10	11	11	12	12	
Santa Vitória do Palmar	A	269	375	444	461	468	525	524	553	534	535	531	535	536	524	520	523	490	486
	AB	1.839	1.946	2.103	2.256	2.426	2.587	2.772	2.932	3.095	3.297	3.465	3.663	3.811	3.931	4.033	4.179	4.277	4.316

Cadastro de Condutores nos Municípios do RS

por Categoria ao Ano

Dados até: 2024/Março

Município / Categoria	2007	2008	2009	2010	2011	2012	2013	2014	2015	2016	2017	2018	2019	2020	2021	2022	2023	2024	
Santa Vitória do Palmar	AC	595	586	583	569	560	546	543	543	541	516	476	425	404	380	360	339	330	326
	AD	237	256	274	318	361	417	473	527	582	598	592	585	596	599	623	646	659	658
	AE	197	213	222	226	239	251	278	308	333	343	360	357	353	353	359	361	370	374
	B	3.988	4.045	4.079	4.103	4.188	4.403	4.630	4.865	5.155	5.464	5.706	5.862	6.111	6.283	6.481	6.744	7.063	7.128
	C	605	585	571	553	539	530	537	529	531	503	453	393	354	336	331	310	307	302
	D	207	207	206	209	218	223	248	272	281	276	277	278	273	276	284	286	305	310
	E	213	213	210	201	199	199	213	234	244	241	240	232	226	220	218	215	217	218
Santana da Boa Vista	A	38	47	59	55	59	55	50	52	50	48	44	44	49	52	50	49	44	44
	AB	218	253	277	297	317	342	389	400	423	444	465	484	499	515	536	547	567	572
	AC	60	60	61	60	60	58	57	57	54	49	46	46	45	40	36	33	34	34
	AD	50	58	65	76	91	102	103	111	119	123	126	130	132	138	136	152	164	166
	AE	5	5	5	5	6	8	10	11	14	15	17	22	27	29	31	35	35	35
	B	616	625	632	649	675	712	731	748	788	805	827	837	870	887	900	934	964	1.001
	C	65	67	67	65	66	65	66	63	62	56	46	42	38	37	34	33	33	32
	D	71	71	75	77	79	77	78	80	81	81	77	81	86	87	88	94	97	97
	E	1	2	5	5	5	3	4	3	3	4	4	5	6	6	8	10	10	11
	Santana do Livramento	A	1.284	1.483	1.594	1.634	1.730	1.824	1.837	1.848	1.856	1.854	1.909	1.909	1.917	1.894	1.855	1.827	1.796
AB		6.110	6.593	7.056	7.395	7.808	8.292	8.714	9.064	9.326	9.767	10.163	10.612	11.028	11.262	11.630	12.085	12.427	12.527
AC		1.091	1.081	1.062	1.038	1.027	1.008	1.001	1.011	1.012	957	869	753	694	653	646	635	619	617
ACC		0	0	0	0	0	0	0	0	0	0	0	0	0	0	0	1	1	1
AD		824	905	971	1.062	1.192	1.305	1.379	1.530	1.638	1.673	1.688	1.709	1.708	1.718	1.739	1.743	1.811	1.819
AE		247	258	279	309	337	371	414	450	496	513	529	544	566	576	596	628	656	667
B		13.710	13.861	14.109	14.169	14.432	14.707	15.046	15.512	15.920	16.541	17.036	17.674	18.223	18.427	18.916	19.709	20.366	20.478
C		1.044	1.019	1.001	977	956	941	932	924	918	861	788	713	680	650	640	629	620	615
D		684	661	659	663	691	693	705	745	759	749	721	693	674	662	671	660	684	681
E		214	209	208	217	229	241	258	272	287	299	297	300	316	310	334	349	359	356
Santiago	A	280	383	418	421	457	444	431	461	457	473	501	523	536	534	565	532	511	512
	AB	2.674	3.019	3.380	3.665	3.958	4.324	4.599	4.834	5.089	5.325	5.563	5.850	6.041	6.210	6.407	6.643	6.799	6.836
	AC	836	845	842	852	865	864	868	862	848	810	764	710	670	644	627	604	589	579
	ACC	0	0	0	0	0	0	0	0	0	3	4	4	4	4	4	4	3	3
	AD	705	782	849	943	999	1.089	1.162	1.259	1.322	1.324	1.338	1.364	1.423	1.457	1.534	1.574	1.596	1.600
	AE	261	274	282	284	311	332	349	402	418	442	457	497	524	539	570	619	660	675
	B	10.063	10.210	10.535	10.655	10.889	11.227	11.693	11.988	12.332	12.640	12.949	13.306	13.623	13.877	14.106	14.490	14.895	14.967
	C	1.679	1.596	1.534	1.481	1.456	1.432	1.389	1.356	1.317	1.223	1.136	1.041	979	923	887	855	837	832
	D	858	853	830	857	868	876	891	900	898	894	859	839	837	842	853	895	883	890
	E	195	186	184	179	181	183	186	200	204	202	197	196	196	197	201	212	219	219
Santo Ângelo	A	597	643	750	789	895	975	1.003	1.010	1.017	1.049	1.114	1.198	1.265	1.291	1.330	1.411	1.427	1.427
	AB	6.453	7.015	7.586	8.094	8.678	9.342	9.888	10.438	10.897	11.348	11.868	12.353	12.817	13.158	13.622	13.996	14.320	14.372
	AC	1.817	1.766	1.728	1.730	1.717	1.698	1.659	1.642	1.609	1.527	1.404	1.314	1.240	1.186	1.140	1.097	1.056	1.048
	ACC	0	0	0	0	0	0	0	0	0	0	0	0	1	1	1	1	1	1
	AD	1.141	1.233	1.296	1.377	1.457	1.539	1.648	1.763	1.880	1.911	1.923	1.933	1.950	1.941	1.979	2.034	2.102	2.111
	AE	506	548	558	580	612	654	707	756	780	792	795	803	818	839	884	912	946	960
	B	15.958	16.140	16.415	16.650	16.988	17.457	18.047	18.673	19.132	19.495	20.009	20.310	20.631	20.839	21.106	21.472	21.829	21.861
	C	1.799	1.716	1.667	1.613	1.558	1.511	1.480	1.442	1.413	1.280	1.158	1.049	961	906	862	832	800	795
	D	865	855	856	879	859	881	905	940	946	916	881	841	801	793	785	785	799	797
	E	372	371	364	371	376	376	377	379	371	364	345	341	340	342	336	332	328	326

Cadastro de Condutores nos Municípios do RS

por Categoria ao Ano

Dados até: 2024/Março

Município / Categoria	2007	2008	2009	2010	2011	2012	2013	2014	2015	2016	2017	2018	2019	2020	2021	2022	2023	2024	
Santo Antônio da Patrulha	A	414	476	517	544	578	624	610	693	710	706	726	696	689	670	677	672	662	657
	AB	2.640	2.891	3.177	3.405	3.637	3.914	4.215	4.432	4.667	4.880	5.141	5.431	5.682	5.807	5.957	6.185	6.364	6.430
	AC	929	931	929	941	949	948	943	946	944	888	825	749	693	669	637	623	607	605
	AD	457	526	584	637	680	740	795	834	862	865	852	853	859	875	909	939	967	972
	AE	152	159	172	190	223	242	264	292	306	309	313	316	324	334	354	371	392	403
	B	5.424	5.620	5.784	5.967	6.128	6.365	6.711	6.987	7.287	7.622	8.037	8.463	8.815	8.998	9.218	9.650	9.991	10.065
	C	899	878	870	864	844	820	821	814	806	730	643	553	486	456	423	406	396	393
	D	441	450	458	457	482	502	509	529	542	518	493	464	455	459	462	464	470	471
	E	89	94	96	104	109	110	123	130	134	135	131	140	143	143	149	153	156	158
Santo Antônio das Missões	A	75	88	96	101	92	87	87	78	88	86	88	98	96	93	91	90	81	84
	AB	409	434	475	502	559	581	636	644	685	724	762	816	858	882	911	947	969	978
	AC	189	190	190	182	178	184	177	181	179	181	167	153	144	137	132	131	131	129
	AD	101	117	134	145	164	175	178	190	197	207	212	215	236	236	253	254	269	269
	AE	33	37	40	45	48	53	61	77	78	79	86	91	94	103	107	119	129	134
	B	1.008	1.048	1.081	1.115	1.129	1.166	1.204	1.275	1.331	1.379	1.454	1.533	1.577	1.599	1.665	1.710	1.786	1.785
	C	216	217	206	199	200	195	188	184	181	173	155	128	116	112	112	111	109	105
	D	91	93	102	109	116	124	127	139	141	141	126	120	131	142	145	153	155	155
	E	17	18	19	22	23	27	30	38	43	44	43	41	46	48	53	52	54	54
Santo Antônio do Palma	A	2	2	3	5	4	2	2	2	2	2	3	2	4	4	5	4	4	4
	AB	50	66	73	85	91	109	116	119	130	130	127	134	141	145	151	166	164	165
	AC	34	32	30	32	35	34	34	32	33	34	33	30	28	28	28	24	23	23
	AD	19	22	22	24	28	30	41	45	47	49	51	53	53	57	60	61	62	63
	AE	7	8	10	10	9	12	11	11	12	12	12	12	13	13	14	16	17	17
	B	348	389	413	414	423	428	440	462	475	483	493	515	527	544	560	559	567	574
	C	60	65	65	64	64	65	63	61	59	58	52	48	42	40	37	35	37	37
	D	35	42	46	51	54	61	61	59	63	68	68	67	67	67	71	74	77	77
	E	6	7	8	8	7	8	7	8	8	8	6	7	7	7	8	8	7	7
Santo Antônio do Planalto	A	7	9	8	7	8	10	9	10	10	12	11	11	9	10	12	12	12	12
	AB	122	134	147	162	162	174	181	205	216	225	236	236	243	250	254	259	270	270
	AC	95	97	96	98	98	104	106	104	99	99	95	93	90	89	88	83	80	79
	AD	31	38	40	42	47	53	59	60	64	64	66	68	73	75	78	84	90	89
	AE	16	15	18	16	18	18	19	23	26	26	27	27	24	24	26	26	26	27
	B	240	244	257	256	275	309	321	347	357	378	394	423	446	444	462	475	486	486
	C	111	113	105	102	100	96	97	96	93	85	77	63	56	50	49	48	48	48
	D	25	28	31	32	32	33	33	35	35	32	30	27	27	27	28	32	35	34
	E	9	10	10	11	9	10	10	11	9	9	11	11	11	11	11	12	12	12
Santo Augusto	A	19	25	28	31	29	31	31	27	25	27	25	30	35	34	34	36	34	32
	AB	540	582	620	672	726	790	841	897	930	988	1.034	1.096	1.134	1.164	1.211	1.273	1.332	1.349
	AC	517	519	513	502	501	498	497	484	479	460	437	424	416	401	398	388	383	383
	AD	142	154	167	181	189	206	217	220	244	253	255	263	273	280	290	295	307	306
	AE	81	90	98	109	126	132	143	154	161	154	153	152	154	158	165	167	178	181
	B	2.085	2.130	2.185	2.260	2.366	2.508	2.578	2.715	2.825	2.926	3.019	3.154	3.250	3.300	3.412	3.491	3.620	3.646
	C	990	947	930	917	906	879	864	836	815	782	729	686	659	642	621	600	583	578
	D	182	198	204	212	216	216	227	242	246	250	256	247	249	238	235	237	244	247
	E	79	86	91	92	94	98	99	107	113	116	109	105	106	108	106	107	113	111
Santo Cristo	A	138	164	181	166	161	170	146	136	131	128	145	131	131	128	118	123	122	118
	AB	1.380	1.554	1.748	1.852	2.000	2.129	2.262	2.387	2.452	2.564	2.670	2.796	2.906	3.000	3.081	3.165	3.265	3.292

Cadastro de Condutores nos Municípios do RS

por Categoria ao Ano

Dados até: 2024/Março

Município / Categoria	2007	2008	2009	2010	2011	2012	2013	2014	2015	2016	2017	2018	2019	2020	2021	2022	2023	2024	
Santo Cristo	AC	506	511	511	516	518	518	516	515	511	504	474	445	434	429	418	415	414	410
	AD	238	257	287	325	361	390	417	463	491	512	525	540	551	570	604	653	678	681
	AE	112	123	131	133	149	153	167	179	188	197	202	205	202	206	215	221	230	237
	B	2.214	2.264	2.313	2.346	2.436	2.528	2.639	2.740	2.806	2.872	2.971	3.083	3.194	3.266	3.360	3.467	3.592	3.576
	C	356	354	343	335	330	320	313	314	308	288	255	217	199	188	184	176	172	169
	D	121	127	129	129	133	139	147	158	162	158	154	138	143	142	143	142	141	142
E	46	45	47	51	52	50	49	49	51	50	51	49	49	49	49	48	48	48	
Santo Expedito do Sul	A	9	10	12	11	13	13	9	8	7	8	9	8	7	7	10	8	7	7
	AB	169	189	206	221	223	220	234	233	248	254	252	273	282	282	287	293	305	303
	AC	43	42	42	40	44	46	48	48	49	50	48	43	41	42	41	42	43	43
	AD	42	58	68	70	70	85	87	91	93	97	92	96	100	105	108	114	116	115
	AE	9	10	9	9	12	12	12	14	14	14	13	14	15	16	17	17	14	15
	B	348	348	369	369	380	380	385	390	397	409	419	437	449	454	468	498	519	526
	C	74	73	71	74	69	69	67	63	63	56	51	41	41	39	36	30	30	30
	D	42	43	40	39	40	42	43	46	47	45	40	40	35	38	37	42	45	43
E	9	9	9	8	7	6	5	6	6	6	7	7	7	7	7	7	7	7	
São Borja	A	532	615	751	798	859	931	943	984	1.015	1.040	1.040	1.050	1.047	1.073	1.071	1.058	1.030	1.015
	AB	3.485	3.746	4.020	4.236	4.512	4.886	5.218	5.429	5.635	5.911	6.176	6.493	6.750	6.890	7.093	7.418	7.640	7.678
	AC	1.245	1.204	1.191	1.184	1.169	1.156	1.153	1.152	1.133	1.058	979	890	826	772	754	723	693	690
	AD	545	561	601	653	762	846	918	1.006	1.061	1.082	1.097	1.092	1.116	1.152	1.174	1.202	1.222	1.219
	AE	380	420	437	461	519	571	634	704	748	752	776	789	817	850	906	978	1.053	1.073
	B	8.744	8.961	9.246	9.479	9.763	10.160	10.497	10.873	11.125	11.443	11.817	12.199	12.510	12.726	13.074	13.447	13.910	14.001
	C	1.444	1.397	1.352	1.313	1.273	1.238	1.207	1.180	1.154	1.081	981	894	822	776	752	724	707	701
	D	564	557	553	577	627	639	647	664	686	674	654	633	622	640	655	671	671	676
	E	397	416	411	406	416	421	452	463	478	462	458	458	456	467	469	507	522	524
São Domingos do Sul	A	1	1	2	2	2	4	5	5	6	7	5	6	6	5	5	6	6	6
	AB	100	108	122	131	148	165	178	184	190	199	215	221	230	230	236	233	234	232
	AC	56	57	58	60	60	61	68	71	71	68	70	66	61	58	58	56	54	53
	AD	23	31	34	38	45	46	52	56	66	70	68	70	69	70	73	79	84	88
	AE	17	18	18	20	20	19	20	20	23	23	22	27	28	29	31	36	34	34
	B	561	589	638	653	685	730	759	777	806	845	867	883	900	938	955	967	987	992
	C	131	130	128	123	124	123	120	121	120	108	101	87	76	65	61	56	53	52
	D	44	45	55	60	63	65	67	69	73	73	74	77	71	69	66	69	69	69
E	20	20	20	21	21	22	23	23	21	20	18	18	20	20	22	25	27	28	
São Francisco de Assis	A	57	73	78	82	87	86	86	86	91	92	82	85	89	83	82	86	77	77
	AB	454	548	622	670	723	807	865	903	935	984	1.032	1.078	1.133	1.168	1.231	1.277	1.321	1.335
	AC	146	148	150	148	147	149	146	147	149	143	134	131	120	112	111	107	104	109
	AD	114	137	152	173	199	210	244	277	301	314	323	336	342	350	365	398	427	436
	AE	33	36	43	43	50	57	61	70	76	79	93	101	111	127	138	146	150	153
	B	2.209	2.303	2.433	2.530	2.645	2.837	3.102	3.303	3.430	3.578	3.741	3.897	4.016	4.105	4.214	4.350	4.514	4.528
	C	391	389	385	375	352	326	313	294	278	258	232	210	189	171	162	147	139	138
	D	224	224	231	238	240	252	256	275	277	265	268	253	250	253	251	255	252	246
E	35	40	41	42	41	42	47	54	58	63	63	65	72	77	81	86	91	92	
São Francisco de Paula	A	66	75	88	103	101	94	90	91	83	91	93	97	96	92	91	82	81	79
	AB	626	669	711	776	814	889	960	1.029	1.091	1.159	1.215	1.292	1.341	1.374	1.414	1.486	1.567	1.597
	AC	304	298	300	304	298	292	283	288	282	274	263	256	253	240	238	229	226	222
	AD	256	278	297	322	339	357	374	390	400	409	417	423	420	422	432	451	478	483

Cadastro de Condutores nos Municípios do RS

por Categoria ao Ano

Dados até: 2024/Março

Município / Categoria	2007	2008	2009	2010	2011	2012	2013	2014	2015	2016	2017	2018	2019	2020	2021	2022	2023	2024	
São Francisco de Paula	AE	56	61	66	68	72	77	86	106	115	117	125	129	128	131	141	159	168	169
	B	2.974	3.051	3.154	3.163	3.315	3.512	3.634	3.798	3.968	4.175	4.330	4.513	4.721	4.829	4.978	5.207	5.405	5.503
	C	672	658	644	634	626	605	596	576	568	518	485	455	444	428	411	402	392	394
	D	449	465	482	484	493	487	499	496	503	486	477	482	481	482	482	498	516	514
	E	73	79	82	82	93	106	112	125	132	136	135	136	140	149	155	162	173	174
São Gabriel	A	477	575	679	751	817	872	897	913	928	960	978	966	976	944	916	899	854	846
	AB	2.669	2.912	3.172	3.367	3.634	4.003	4.271	4.480	4.640	4.869	5.025	5.252	5.466	5.599	5.738	5.864	5.970	5.969
	AC	917	904	913	899	897	882	875	860	860	836	772	715	648	612	563	529	498	507
	AD	554	614	659	732	770	832	904	996	1.058	1.108	1.185	1.202	1.203	1.227	1.237	1.245	1.274	1.272
	AE	213	229	227	233	254	259	282	302	324	333	338	359	400	422	438	479	498	501
	B	8.543	8.709	8.871	8.948	9.154	9.525	9.862	10.189	10.487	10.895	11.244	11.613	11.915	12.064	12.204	12.643	12.965	13.017
	C	1.686	1.616	1.560	1.525	1.481	1.447	1.418	1.383	1.359	1.273	1.139	1.025	920	875	822	790	753	751
	D	575	599	604	631	640	677	706	736	755	757	767	768	760	767	787	782	784	781
E	176	180	174	171	181	178	180	189	202	203	209	215	229	238	243	246	266	268	
São Jerônimo	A	209	241	258	271	294	312	318	321	308	304	316	320	313	305	290	282	255	258
	AB	1.343	1.408	1.484	1.522	1.607	1.678	1.752	1.809	1.866	1.954	2.049	2.126	2.193	2.219	2.270	2.335	2.394	2.391
	AC	340	321	314	307	314	316	313	312	303	285	251	231	214	199	199	191	184	182
	AD	330	349	381	401	416	439	460	491	506	512	496	505	489	493	490	512	524	528
	AE	50	58	63	66	75	79	79	87	97	102	108	107	108	112	118	118	123	126
	B	4.011	4.076	4.144	4.186	4.259	4.384	4.506	4.601	4.692	4.819	4.967	5.051	5.115	5.181	5.236	5.347	5.555	5.572
	C	511	496	486	473	462	455	448	441	432	405	372	340	311	308	296	299	296	296
D	362	370	374	385	392	398	398	401	414	405	381	365	354	340	340	338	336	338	
E	30	31	31	34	39	38	39	40	45	41	40	40	36	41	42	42	44	43	
São João da Urtiga	A	14	13	13	12	16	16	12	13	13	14	14	13	12	12	11	11	10	10
	AB	220	258	291	322	343	364	396	427	451	468	497	529	559	570	576	603	621	621
	AC	89	93	89	88	90	89	93	93	94	92	84	78	72	71	71	73	74	74
	AD	46	50	62	74	81	95	105	110	113	115	118	123	126	127	133	143	146	146
	AE	18	18	19	22	23	23	23	26	28	27	28	29	28	29	29	29	29	29
	B	758	781	828	835	846	875	888	906	926	966	1.009	1.053	1.116	1.130	1.153	1.188	1.221	1.229
	C	133	138	135	133	130	121	121	115	115	100	87	72	68	66	65	61	58	57
	D	70	68	68	73	75	75	76	78	80	80	78	77	72	74	75	76	75	75
	E	32	32	31	28	28	30	29	31	30	30	30	31	29	29	29	27	28	28
São João do Polésine	A	4	4	6	6	8	13	13	14	14	15	17	19	19	17	17	15	14	14
	AB	104	127	138	157	165	179	179	186	186	195	193	203	215	222	240	243	255	255
	AC	41	43	42	40	40	38	37	37	38	36	37	36	34	31	30	28	29	29
	AD	22	26	33	32	37	39	39	43	49	52	55	54	64	66	68	65	68	69
	AE	7	9	9	8	8	8	10	11	12	15	12	12	10	11	14	15	15	15
	B	534	542	558	567	584	591	619	652	660	680	708	740	757	776	815	838	845	856
	C	82	77	73	72	70	68	64	63	65	55	49	43	40	34	31	32	30	30
	D	21	19	20	22	23	23	24	32	38	41	42	45	49	52	54	53	52	51
E	6	6	6	6	9	10	10	10	10	11	12	10	11	11	9	9	9	9	
São Jorge	A	2	2	2	3	3	2	2	3	3	3	3	3	3	3	2	2	3	
	AB	89	109	119	130	156	169	175	180	173	177	184	193	202	202	213	215	216	218
	AC	91	93	95	98	99	104	99	96	94	91	87	81	76	75	75	73	74	74
	AD	25	32	38	41	46	49	50	52	53	53	59	61	62	66	66	68	71	73
	AE	7	7	11	12	12	12	13	14	16	18	19	21	21	20	20	21	23	23
	B	539	554	570	585	619	631	650	684	695	716	733	780	816	840	877	891	910	913

Cadastro de Condutores nos Municípios do RS

por Categoria ao Ano

Dados até: 2024/Março

Município / Categoria	2007	2008	2009	2010	2011	2012	2013	2014	2015	2016	2017	2018	2019	2020	2021	2022	2023	2024	
São Jorge	C	140	144	142	143	140	140	133	130	129	128	118	111	100	96	95	91	85	84
	D	58	58	59	58	58	59	60	62	67	67	67	65	63	60	61	65	67	65
	E	11	11	11	12	12	13	13	14	14	14	14	14	14	14	15	16	16	16
São José das Missões	A	17	17	20	16	16	14	14	15	17	17	16	14	14	13	14	17	15	14
	AB	87	105	123	127	133	141	155	153	172	175	178	182	192	205	215	223	233	233
	AC	63	60	62	63	63	65	64	62	60	54	51	50	45	39	36	35	37	37
	AD	14	18	19	20	19	21	21	29	28	28	31	29	33	34	36	40	42	44
	AE	4	6	6	5	5	6	6	10	12	14	15	15	15	14	14	14	14	15
	B	173	176	183	195	209	218	220	236	262	285	295	311	313	320	334	345	360	364
	C	45	42	41	40	38	34	35	32	33	31	28	22	20	19	18	18	15	15
	D	20	21	22	23	25	22	24	25	25	26	28	29	28	28	28	28	28	28
	E	0	0	0	1	2	2	5	5	5	5	6	5	5	4	4	3	6	6
São José do Herval	A	7	4	5	6	5	5	5	5	6	7	8	9	10	11	10	8	9	9
	AB	34	36	41	49	52	60	66	65	66	66	72	73	76	83	89	90	92	95
	AC	19	22	22	22	20	19	19	18	22	21	20	20	19	18	16	16	17	17
	AD	4	7	10	10	15	19	22	19	20	18	17	22	23	23	27	28	26	25
	AE	9	14	13	13	16	21	21	22	19	19	21	25	25	26	27	27	28	27
	B	194	204	207	214	234	251	264	273	287	299	310	330	339	344	352	366	378	382
	C	73	64	62	59	62	58	56	56	56	52	45	41	38	36	31	32	31	31
	D	23	27	30	32	34	34	34	32	34	33	32	30	29	29	32	34	40	39
	E	41	43	45	45	44	41	41	42	40	40	40	39	40	41	44	44	44	44
São José do Hortêncio	A	38	40	40	36	38	34	35	35	33	33	29	32	27	29	27	25	22	22
	AB	288	324	392	437	452	486	518	542	563	602	628	667	699	720	743	781	807	810
	AC	223	220	222	223	223	221	227	230	234	217	200	194	184	171	168	165	150	150
	AD	98	107	112	120	126	134	149	152	150	148	145	152	154	164	167	169	172	172
	AE	16	20	21	22	23	26	29	31	33	34	35	38	37	37	42	46	49	49
	B	516	532	564	594	643	693	767	814	848	898	934	985	1.024	1.043	1.062	1.103	1.153	1.156
	C	131	133	134	127	130	131	132	130	133	118	107	92	82	75	65	56	53	52
	D	61	64	67	67	67	68	66	70	71	67	65	58	65	63	66	66	61	61
	E	2	1	1	1	1	2	4	5	5	5	6	6	6	6	9	9	11	13
São José do Inhacorá	A	58	49	48	53	58	52	39	30	35	33	29	28	30	32	32	29	29	
	AB	239	258	275	285	305	342	373	391	408	429	457	485	492	505	511	518	526	535
	AC	68	69	65	67	66	65	72	72	72	66	64	63	59	59	58	55	57	56
	AD	35	37	47	49	63	67	74	79	86	84	87	94	99	104	111	121	123	120
	AE	7	7	9	11	13	12	13	14	19	19	20	22	26	26	28	30	29	30
	B	186	184	197	202	211	226	236	254	270	273	281	298	319	328	340	344	346	348
	C	29	28	29	29	28	27	27	26	24	22	22	16	14	14	12	11	11	11
	D	13	15	14	13	13	13	14	14	13	12	13	14	14	13	14	16	15	17
	E	2	2	2	0	1	0	0	1	1	1	1	2	2	2	1	1	1	1
São José do Norte	A	173	208	233	236	261	278	285	307	292	296	290	286	293	292	282	300	282	274
	AB	655	761	916	1.041	1.109	1.211	1.308	1.418	1.526	1.662	1.749	1.822	1.905	1.953	2.010	2.075	2.211	2.254
	AC	226	233	240	242	248	245	245	247	250	231	219	199	183	171	162	159	154	152
	AD	110	139	162	183	221	269	329	406	445	457	469	484	493	498	502	508	525	531
	AE	22	32	42	55	62	72	83	96	106	114	121	134	138	142	151	157	168	170
	B	925	1.028	1.162	1.277	1.411	1.600	1.843	2.125	2.441	2.693	2.874	3.005	3.095	3.134	3.183	3.295	3.625	3.707
	C	278	267	263	259	256	255	265	266	258	239	210	184	160	150	138	121	121	120
	D	102	113	123	126	129	140	174	213	227	231	234	236	237	236	235	238	239	237

Cadastro de Condutores nos Municípios do RS

por Categoria ao Ano

Dados até: 2024/Março

Município / Categoria	2007	2008	2009	2010	2011	2012	2013	2014	2015	2016	2017	2018	2019	2020	2021	2022	2023	2024	
São José do Norte	E	14	18	25	26	26	29	31	36	41	40	41	45	43	43	41	42	47	47
São José do Ouro	A	2	2	2	2	2	5	4	4	4	4	7	6	6	6	6	7	6	6
	AB	180	211	238	252	265	281	287	300	323	349	365	387	407	420	439	455	477	482
	AC	125	127	125	124	127	127	125	125	122	120	116	110	100	97	98	100	98	98
	AD	34	42	49	65	69	73	77	90	89	90	90	93	90	96	96	104	106	107
	AE	40	41	44	49	48	49	58	57	55	57	58	57	62	63	66	66	69	69
	B	1.250	1.326	1.411	1.468	1.516	1.590	1.623	1.682	1.730	1.807	1.874	1.937	1.994	2.052	2.078	2.133	2.170	2.184
	C	314	313	313	302	296	290	284	272	265	246	222	203	189	181	175	174	168	165
	D	122	132	134	141	145	150	165	176	181	182	176	169	170	161	164	168	180	182
	E	110	118	122	128	133	134	133	141	142	138	138	135	134	134	131	135	138	140
São José do Sul	A	15	20	22	26	29	27	22	25	29	31	29	30	32	29	25	25	26	27
	AB	160	206	225	243	254	280	299	328	351	372	377	399	430	453	466	491	502	508
	AC	61	70	81	87	94	99	102	105	104	101	103	97	89	85	85	87	90	92
	AD	42	47	51	54	64	73	84	87	94	92	96	103	108	108	114	113	113	114
	AE	5	5	5	9	12	15	20	21	24	23	23	27	28	33	36	39	41	41
	B	141	161	185	194	207	224	244	269	287	312	331	350	381	387	400	411	433	443
	C	36	41	41	42	45	46	47	46	46	49	45	39	37	34	31	26	25	25
	D	6	8	10	10	9	10	11	11	11	10	10	13	13	13	13	14	15	14
	E	0	0	0	0	0	0	0	1	1	2	2	2	2	2	2	3	3	3
São José dos Ausentes	A	2	1	1	1	1	1	3	1	2	2	3	2	2	2	1	1	2	2
	AB	51	79	79	79	84	86	92	96	97	104	113	118	137	147	151	163	177	183
	AC	19	26	28	31	35	36	38	36	35	36	34	34	31	33	36	31	32	32
	AD	6	11	12	15	17	24	27	31	31	35	37	41	51	50	56	65	74	75
	AE	4	6	7	7	7	9	9	9	12	14	16	17	20	22	26	31	34	34
	B	222	242	272	285	306	312	338	366	392	420	447	463	495	529	539	578	625	641
	C	82	84	81	85	85	83	84	82	81	77	74	70	70	70	71	69	71	72
	D	46	51	51	51	57	59	61	67	74	77	83	85	90	90	93	101	109	109
	E	4	4	8	11	15	15	16	14	14	14	16	18	20	20	23	26	26	27
São Leopoldo	A	2.288	2.630	2.922	3.053	3.255	3.375	3.413	3.400	3.417	3.444	3.469	3.559	3.562	3.587	3.666	3.827	3.825	3.810
	AB	16.706	18.115	19.462	20.565	21.762	23.028	24.202	25.238	25.986	26.980	27.922	29.015	30.034	30.631	31.080	31.943	32.651	32.891
	AC	3.078	3.056	3.022	3.006	3.017	3.022	3.001	2.961	2.891	2.673	2.441	2.181	1.956	1.797	1.712	1.633	1.554	1.542
	ACC	0	0	0	0	0	0	0	0	0	0	0	0	0	0	0	1	1	1
	AD	2.622	2.769	2.932	3.143	3.376	3.595	3.816	4.047	4.177	4.133	4.052	3.980	3.896	3.875	3.827	3.856	3.836	3.831
	AE	822	866	909	935	966	1.021	1.075	1.143	1.204	1.207	1.216	1.219	1.245	1.255	1.299	1.334	1.360	1.356
	B	42.320	43.733	45.476	46.541	48.225	50.342	52.206	54.314	56.039	57.436	58.981	60.311	61.380	61.853	62.616	64.006	65.670	65.964
	C	3.279	3.220	3.149	3.099	3.063	3.016	2.962	2.891	2.813	2.633	2.381	2.133	1.955	1.812	1.727	1.667	1.612	1.602
	D	2.656	2.714	2.731	2.796	2.877	2.919	2.970	3.044	3.058	2.959	2.795	2.641	2.547	2.489	2.454	2.470	2.415	2.403
E	619	635	624	626	631	644	645	659	679	656	640	620	615	603	618	624	626	624	
São Lourenço do Sul	A	342	353	416	456	496	531	539	574	597	592	615	602	577	565	557	553	548	532
	AB	3.129	3.397	3.674	3.880	4.068	4.275	4.548	4.791	4.974	5.221	5.456	5.742	5.933	6.076	6.159	6.400	6.637	6.655
	AC	1.184	1.195	1.186	1.187	1.188	1.174	1.160	1.144	1.147	1.066	986	880	808	752	712	677	652	648
	AD	536	587	629	678	751	819	888	955	1.007	1.030	1.036	1.032	1.055	1.082	1.142	1.189	1.212	1.211
	AE	239	265	272	286	303	313	336	363	385	392	398	415	426	429	446	464	488	486
	B	4.958	5.046	5.218	5.347	5.536	5.795	6.084	6.458	6.861	7.213	7.525	7.874	8.118	8.215	8.434	8.727	9.177	9.151
	C	836	818	792	779	759	734	707	694	660	604	556	481	432	402	380	364	347	336
	D	319	339	352	361	366	372	391	409	425	422	409	393	400	382	381	375	382	384

Cadastro de Condutores nos Municípios do RS

por Categoria ao Ano

Dados até: 2024/Março

Município / Categoria	2007	2008	2009	2010	2011	2012	2013	2014	2015	2016	2017	2018	2019	2020	2021	2022	2023	2024	
São Lourenço do Sul E	143	142	142	148	161	163	173	178	182	187	183	181	182	177	183	185	185	188	
São Luiz Gonzaga A	260	302	340	375	444	485	510	563	608	658	691	719	694	684	723	711	669	669	
	AB	2.315	2.527	2.780	3.001	3.267	3.567	3.791	3.977	4.085	4.277	4.485	4.733	4.986	5.161	5.306	5.527	5.685	5.732
	AC	711	692	678	670	661	662	666	677	688	665	629	596	560	535	515	501	486	483
	AD	543	602	634	713	759	763	817	876	905	917	921	943	959	978	1.028	1.078	1.076	1.074
	AE	289	310	328	359	390	430	466	503	539	552	572	590	604	615	650	698	721	723
	B	5.736	5.787	5.951	5.984	6.099	6.233	6.341	6.511	6.661	6.805	7.001	7.181	7.398	7.551	7.720	7.944	8.163	8.211
	C	965	929	900	867	854	837	827	826	819	772	693	623	575	531	514	507	501	492
	D	435	449	464	463	455	466	475	513	534	519	501	482	482	481	488	486	493	493
E	225	232	226	227	234	229	237	248	250	252	252	256	254	252	251	249	263	267	
São Marcos A	36	61	68	78	76	78	77	76	73	67	76	75	73	78	72	73	76	77	
	AB	947	1.135	1.280	1.427	1.568	1.721	1.856	1.963	2.030	2.113	2.175	2.277	2.382	2.449	2.511	2.615	2.699	2.714
	AC	560	579	591	595	602	603	600	607	596	571	544	509	482	475	466	460	457	452
	AD	99	102	130	150	174	219	244	265	281	289	292	298	315	332	339	356	369	374
	AE	256	265	274	286	302	312	327	340	347	354	353	355	357	362	368	378	381	382
	B	3.953	4.095	4.291	4.457	4.726	4.953	5.199	5.440	5.664	5.866	6.030	6.230	6.399	6.546	6.658	6.874	7.069	7.112
	C	750	738	729	726	716	716	711	703	696	651	603	553	521	477	454	450	429	420
	D	308	311	330	352	360	367	372	381	375	350	339	316	311	307	310	319	327	324
E	528	524	520	525	536	540	531	533	520	502	481	474	463	450	450	448	450	450	
São Martinho A	22	34	41	39	36	37	31	26	26	24	29	30	31	35	31	31	28	28	
	AB	458	488	513	549	564	600	624	647	677	714	733	765	795	803	841	892	943	948
	AC	337	333	327	319	318	315	314	316	311	297	283	274	267	265	254	247	240	238
	AD	65	70	85	91	102	111	125	138	151	154	161	170	176	182	190	196	205	203
	AE	49	49	50	50	48	53	56	58	62	67	73	78	76	81	87	88	96	98
	B	852	866	895	922	962	1.021	1.055	1.089	1.133	1.158	1.174	1.189	1.218	1.257	1.275	1.313	1.366	1.373
	C	235	228	227	226	218	215	203	200	193	186	174	144	131	122	117	112	105	104
	D	43	45	48	50	52	52	53	59	59	61	60	52	55	53	58	64	64	66
E	31	28	29	29	29	32	31	30	27	25	26	25	26	27	27	24	25	25	
São Martinho da Serra A	39	41	45	47	47	44	46	40	37	37	40	37	40	42	40	36	30	30	
	AB	90	114	131	145	153	167	173	189	191	199	215	224	231	231	243	264	280	281
	AC	19	18	21	22	21	23	26	24	26	27	25	26	26	23	22	20	20	20
	AD	25	28	32	34	43	47	57	67	73	72	74	75	76	86	97	96	102	102
	AE	0	1	1	1	3	3	4	6	6	8	8	9	10	11	12	16	19	21
	B	235	258	272	274	290	312	316	332	345	352	361	379	393	386	400	415	436	443
	C	31	32	37	37	38	37	35	35	32	33	33	30	29	29	30	28	27	29
	D	33	31	32	32	30	29	31	31	32	31	32	33	35	36	37	38	39	40
E	2	3	3	4	4	4	6	8	8	9	9	8	8	7	7	7	7	7	
São Miguel das Missões A	35	37	45	47	51	59	50	43	43	40	42	43	46	50	48	43	44	44	
	AB	289	306	344	373	416	438	467	494	503	521	530	561	596	625	649	685	702	711
	AC	131	131	130	122	116	114	114	116	111	107	104	96	91	88	85	84	79	80
	AD	75	94	102	116	127	141	152	163	184	187	198	205	208	213	220	220	227	231
	AE	28	31	34	35	38	44	49	56	65	68	70	78	84	86	93	93	91	93
	B	681	682	721	745	778	828	881	956	1.040	1.087	1.138	1.166	1.199	1.203	1.260	1.309	1.353	1.366
	C	167	167	173	172	165	167	164	152	146	133	121	103	98	95	89	80	82	81
	D	89	94	91	91	91	94	91	90	97	93	86	86	86	88	86	90	90	88
E	12	14	14	16	18	20	23	28	28	33	36	35	36	35	38	40	41	41	

Cadastro de Condutores nos Municípios do RS

por Categoria ao Ano

Dados até: 2024/Março

Município / Categoria	2007	2008	2009	2010	2011	2012	2013	2014	2015	2016	2017	2018	2019	2020	2021	2022	2023	2024	
São Nicolau	A	20	25	23	27	34	50	44	58	63	57	62	59	62	60	56	56	51	51
	AB	151	185	219	232	271	302	310	323	344	369	392	420	439	454	474	513	536	537
	AC	62	62	63	65	63	61	63	62	63	62	58	52	44	40	40	39	36	37
	AD	37	47	50	57	64	73	75	89	100	104	107	116	124	132	138	140	145	143
	AE	13	16	19	20	22	25	27	29	30	28	28	30	31	28	31	31	36	37
	B	325	346	370	381	410	445	476	515	548	576	615	646	672	685	717	751	796	798
	C	94	99	96	88	86	82	81	79	82	79	70	54	48	46	42	41	38	37
	D	38	37	37	43	43	42	44	51	52	53	53	55	50	53	58	59	61	62
	E	10	11	12	15	18	17	17	17	16	16	16	16	17	17	18	21	21	20
São Paulo das Missões	A	60	69	74	77	75	66	67	60	53	52	51	53	51	49	52	48	49	44
	AB	502	553	611	652	686	729	753	791	823	870	904	953	974	1.011	1.053	1.085	1.135	1.136
	AC	155	154	150	151	155	156	155	156	154	143	132	122	117	112	110	112	104	102
	AD	102	111	122	128	138	150	164	176	184	190	199	199	207	207	212	225	222	220
	AE	49	58	53	59	63	77	82	92	98	95	93	100	105	112	117	123	133	135
	B	741	748	758	765	769	791	828	871	888	935	978	994	1.016	1.032	1.042	1.075	1.093	1.100
	C	111	111	110	110	109	106	106	108	104	92	73	61	52	47	45	43	39	38
	D	62	59	59	61	61	59	61	65	66	63	57	53	49	49	47	48	50	50
	E	30	29	29	29	30	30	32	30	31	28	28	28	26	28	28	28	31	31
São Pedro da Serra	A	37	32	31	30	33	29	27	27	28	30	32	31	31	27	25	29	28	25
	AB	296	337	375	418	431	475	514	549	573	602	650	695	719	737	759	775	789	792
	AC	103	105	102	101	101	106	107	105	108	100	97	88	83	86	84	82	84	83
	AD	86	93	106	110	121	126	131	142	147	150	148	151	155	159	158	161	155	155
	AE	19	23	25	24	25	26	29	31	32	34	34	36	37	38	40	40	40	40
	B	427	449	474	502	536	600	639	702	753	801	815	839	866	882	915	958	986	998
	C	57	56	60	56	55	55	55	57	55	48	38	33	31	33	33	29	29	29
	D	43	46	49	49	51	53	57	59	59	58	49	47	48	47	49	47	47	47
	E	1	2	2	2	2	3	5	5	6	6	6	5	4	5	6	6	5	5
São Pedro das Missões	A	17	21	16	18	20	14	14	11	11	14	9	11	10	10	11	8	7	7
	AB	73	87	97	118	132	141	141	163	165	170	184	188	190	190	198	204	215	216
	AC	34	43	51	53	52	53	49	46	46	44	40	37	39	39	39	38	34	33
	AD	17	20	25	29	33	36	43	46	48	51	49	47	52	50	51	55	59	59
	AE	6	7	7	6	6	6	6	6	6	6	7	8	9	11	11	11	16	16
	B	97	109	116	119	126	140	139	144	156	165	167	172	184	191	200	204	223	223
	C	33	36	35	34	37	38	38	39	40	35	28	24	19	18	16	14	15	15
	D	9	12	11	12	11	11	12	13	14	13	15	14	16	15	16	19	20	20
	E	3	3	3	3	3	3	3	4	4	5	5	5	4	3	3	4	6	6
São Pedro do Butiá	A	16	14	18	15	14	9	10	9	10	11	12	14	14	15	13	12	9	9
	AB	198	222	255	289	304	329	363	382	397	425	448	458	476	490	513	530	547	558
	AC	84	86	88	91	97	100	93	93	92	81	80	78	75	69	64	64	67	67
	AD	49	61	73	80	82	87	86	93	94	97	103	108	120	129	132	133	143	145
	AE	47	49	54	58	63	66	74	79	81	82	78	82	82	85	90	91	95	94
	B	409	417	436	449	476	502	525	538	556	583	604	617	629	649	673	701	724	729
	C	84	80	76	77	77	79	75	72	70	56	47	42	40	40	38	36	35	35
	D	26	27	26	26	26	24	24	28	29	25	25	27	30	27	29	31	30	30
	E	39	38	38	35	39	38	39	36	38	39	39	38	36	35	34	33	36	36
São Pedro do Sul	A	76	95	120	130	139	148	141	153	167	162	155	153	158	152	152	144	148	145
	AB	669	724	796	855	926	1.011	1.119	1.157	1.209	1.258	1.309	1.348	1.410	1.455	1.508	1.606	1.666	1.678

Cadastro de Condutores nos Municípios do RS

por Categoria ao Ano

Dados até: 2024/Março

Município / Categoria	2007	2008	2009	2010	2011	2012	2013	2014	2015	2016	2017	2018	2019	2020	2021	2022	2023	2024	
São Pedro do Sul	AC	153	153	151	155	153	150	147	143	142	129	120	116	124	116	112	114	110	110
	AD	204	228	244	252	272	309	333	367	383	386	396	404	402	414	432	450	461	464
	AE	79	79	81	85	86	88	93	96	98	107	111	117	133	136	142	156	163	165
	B	2.469	2.520	2.593	2.605	2.731	2.842	2.960	3.115	3.212	3.322	3.396	3.466	3.498	3.535	3.594	3.714	3.856	3.883
	C	336	326	315	309	306	296	291	280	269	246	226	207	182	167	162	151	150	150
	D	221	222	218	230	228	241	249	268	268	258	251	256	259	248	243	249	243	243
	E	66	66	66	63	65	64	65	69	72	73	70	65	70	72	72	75	79	80
São Sebastião do Cai	A	180	215	216	225	227	234	232	252	258	264	264	265	276	257	256	266	251	252
	AB	1.779	1.897	2.029	2.150	2.262	2.377	2.480	2.592	2.652	2.785	2.909	3.057	3.157	3.239	3.288	3.339	3.411	3.421
	AC	1.124	1.046	1.012	1.011	1.006	1.009	1.005	1.005	995	957	902	830	762	732	705	692	680	674
	AD	449	490	503	526	542	564	607	627	648	649	636	615	613	605	614	619	625	628
	AE	197	209	222	238	246	250	267	278	285	289	287	290	291	297	306	320	332	330
	B	4.078	4.198	4.361	4.495	4.666	4.908	5.083	5.330	5.528	5.770	6.035	6.194	6.388	6.489	6.615	6.805	7.069	7.125
	C	979	948	931	926	913	909	909	906	910	846	783	715	655	623	598	572	548	543
	D	426	429	420	415	427	427	435	444	463	448	427	408	394	388	378	374	370	359
	E	154	160	166	166	165	169	172	181	186	185	180	180	183	184	192	195	204	206
São Sepé	A	82	103	125	138	148	149	143	149	150	155	148	139	145	144	142	136	134	129
	AB	792	855	947	1.006	1.087	1.150	1.226	1.292	1.345	1.382	1.447	1.504	1.522	1.561	1.609	1.639	1.656	1.657
	AC	336	339	337	353	342	344	341	336	326	310	284	274	269	267	256	254	248	245
	ACCB	0	0	0	0	0	0	0	0	0	0	1	1	1	1	1	1	1	1
	AD	164	184	202	216	244	268	269	282	306	310	318	334	350	359	385	401	409	415
	AE	147	160	168	171	195	212	229	244	252	260	258	270	275	284	291	297	303	301
	B	3.462	3.531	3.663	3.671	3.730	3.864	3.980	4.107	4.222	4.354	4.487	4.629	4.746	4.827	4.941	5.048	5.173	5.209
	C	687	650	628	616	603	581	572	564	537	499	455	427	400	380	364	351	330	326
	D	231	238	242	247	263	259	262	274	286	286	273	260	274	282	284	284	295	296
E	138	158	156	159	167	173	178	180	181	175	175	171	172	171	176	176	180	180	
São Valentim	A	8	9	11	12	14	16	18	20	18	20	21	18	16	16	16	13	12	11
	AB	92	119	124	138	141	159	165	183	198	197	208	223	227	228	235	250	251	256
	AC	66	64	62	62	56	54	57	59	59	58	53	50	45	43	41	45	44	41
	AD	25	30	36	37	44	46	54	55	68	71	64	65	66	65	67	76	82	82
	AE	5	5	7	8	9	10	10	11	13	12	13	14	14	14	14	14	14	14
	B	706	702	721	720	736	750	771	798	819	843	852	889	906	912	945	943	956	968
	C	135	134	130	128	125	123	116	114	115	103	94	83	76	77	75	75	72	71
	D	84	89	95	99	100	102	98	103	105	103	102	96	94	95	94	101	106	107
	E	22	26	27	31	29	28	26	28	26	26	26	25	26	26	26	24	26	26
São Valentim do Sul	A	8	5	2	3	4	6	5	4	2	2	2	2	2	3	6	10	9	9
	AB	98	111	116	121	136	144	150	148	150	159	165	166	173	177	177	186	194	198
	AC	35	43	47	48	48	50	52	53	55	53	51	50	51	49	50	49	46	46
	AD	21	27	32	32	36	38	42	40	42	40	42	42	45	48	50	50	51	51
	AE	5	6	7	8	7	8	8	12	12	13	14	13	12	13	13	14	14	14
	B	373	379	383	399	425	445	463	490	498	507	516	538	560	581	603	634	637	645
	C	101	101	102	99	99	96	93	97	95	87	83	74	66	63	64	60	57	57
	D	48	49	48	46	48	52	53	54	53	54	51	49	48	47	48	46	47	46
E	10	12	14	13	14	13	13	13	15	15	14	13	13	15	15	17	16	15	
São Valério do Sul	A	3	6	6	5	5	6	5	4	4	5	5	5	7	6	6	6	7	7
	AB	51	57	62	62	71	85	85	79	85	84	94	95	104	107	109	112	112	114
	AC	43	41	42	44	42	41	41	43	37	35	33	27	24	23	24	23	23	23

Cadastro de Condutores nos Municípios do RS

por Categoria ao Ano

Dados até: 2024/Março

Município / Categoria	2007	2008	2009	2010	2011	2012	2013	2014	2015	2016	2017	2018	2019	2020	2021	2022	2023	2024	
São Valério do Sul	AD	15	17	17	17	19	21	23	23	24	27	25	24	28	27	32	32	35	35
	AE	6	6	6	7	7	7	8	10	12	12	13	14	17	16	16	17	17	16
	B	134	150	170	178	185	193	206	215	214	229	226	224	241	238	242	237	243	248
	C	63	62	61	62	64	64	63	63	60	53	50	50	44	43	41	40	36	34
	D	13	13	13	14	15	14	14	15	16	16	17	17	17	21	22	24	25	25
	E	4	4	4	4	4	3	3	3	3	3	3	3	3	3	2	2	2	3
São Vendelino	A	12	12	14	13	9	10	10	14	14	15	15	14	14	13	13	12	9	9
	AB	172	193	213	234	263	289	310	326	346	369	388	394	398	408	414	422	432	436
	AC	82	84	87	90	92	93	91	90	91	87	84	85	80	79	80	79	79	77
	AD	49	54	60	59	63	67	74	81	86	86	90	93	101	95	99	101	100	101
	AE	14	14	16	19	19	18	22	26	28	30	31	34	34	32	35	37	38	38
	B	318	327	351	369	403	423	450	483	499	516	549	564	583	589	612	627	671	679
	C	62	59	60	61	62	61	62	57	56	54	47	39	35	34	31	31	31	31
	D	38	39	39	40	41	41	44	46	43	40	35	30	28	29	27	33	33	33
E	6	6	6	7	7	7	8	9	11	12	14	14	14	13	14	13	13	13	
São Vicente do Sul	A	25	34	44	51	52	53	54	58	71	76	75	73	70	73	73	71	69	70
	AB	303	351	381	416	468	518	557	588	625	661	688	723	771	799	845	860	888	886
	AC	110	115	115	115	117	114	112	115	112	110	107	104	94	95	92	88	87	86
	AD	69	79	82	92	108	118	125	142	149	154	158	165	164	174	176	194	204	206
	AE	13	16	22	21	22	29	33	37	43	42	46	50	55	56	61	66	69	70
	B	1.027	1.042	1.094	1.130	1.167	1.238	1.291	1.355	1.395	1.454	1.542	1.632	1.689	1.719	1.761	1.812	1.859	1.865
	C	187	176	170	167	161	156	157	155	152	138	121	103	93	90	82	80	77	78
	D	68	73	76	78	80	81	76	84	88	90	88	88	91	87	91	98	104	107
E	10	11	10	10	10	8	10	13	15	16	16	18	20	21	24	26	30	29	
Sapiranga	A	2.001	2.228	2.385	2.471	2.643	2.672	2.626	2.621	2.632	2.568	2.544	2.550	2.587	2.529	2.490	2.509	2.497	2.476
	AB	9.035	9.576	10.188	10.741	11.423	12.253	12.955	13.576	14.008	14.410	14.946	15.488	15.924	16.221	16.585	16.967	17.431	17.553
	AC	1.543	1.471	1.428	1.410	1.406	1.390	1.379	1.363	1.334	1.247	1.123	1.005	907	844	788	759	743	734
	ACC	0	0	0	0	0	0	0	0	0	0	0	2	2	3	3	3	3	3
	AD	1.004	1.091	1.130	1.210	1.307	1.393	1.447	1.522	1.586	1.600	1.554	1.541	1.573	1.581	1.602	1.617	1.638	1.634
	AE	164	173	184	192	198	209	230	255	269	279	281	282	280	275	284	290	299	302
	B	11.404	11.608	11.992	12.342	12.864	13.539	14.201	14.815	15.333	15.872	16.410	17.114	17.578	17.873	18.194	18.771	19.312	19.450
	C	1.069	1.060	1.023	1.008	991	974	954	946	926	859	792	693	625	594	563	557	550	549
	D	605	613	614	616	632	655	685	710	712	693	673	641	609	595	615	623	630	630
	E	59	65	69	74	79	83	79	85	86	82	78	79	82	81	86	94	99	99
Sapucaia do Sul	A	1.274	1.436	1.596	1.626	1.715	1.762	1.777	1.805	1.856	1.843	1.879	1.883	1.899	1.901	1.957	2.021	2.027	1.986
	AB	10.383	11.107	11.709	12.248	12.901	13.600	14.161	14.707	15.031	15.528	16.014	16.467	16.932	17.300	17.658	18.063	18.413	18.488
	AC	1.802	1.787	1.747	1.714	1.711	1.696	1.669	1.641	1.632	1.510	1.368	1.240	1.107	1.041	982	958	913	902
	ACC	0	0	0	0	0	0	0	0	0	0	0	0	0	0	2	2	2	2
	AD	1.762	1.860	1.965	2.063	2.181	2.271	2.363	2.469	2.533	2.518	2.459	2.414	2.369	2.384	2.374	2.365	2.354	2.353
	AE	636	681	714	740	769	800	843	883	906	922	916	927	946	964	974	1.016	1.034	1.032
	B	22.392	23.099	23.968	24.617	25.582	26.776	27.906	29.138	29.930	30.737	31.612	32.376	33.284	33.717	34.172	35.119	35.936	36.085
	C	1.966	1.913	1.854	1.805	1.788	1.755	1.738	1.703	1.682	1.554	1.420	1.259	1.158	1.078	1.023	989	955	950
	D	1.901	1.928	1.915	1.927	1.966	2.004	2.039	2.086	2.104	2.019	1.936	1.831	1.764	1.725	1.686	1.675	1.631	1.620
	E	562	573	571	579	586	590	589	592	588	590	586	562	546	543	538	553	561	564
Sarandi	A	78	94	116	126	120	114	116	116	115	114	117	112	107	104	113	106	102	96
	AB	1.020	1.106	1.200	1.286	1.402	1.527	1.630	1.722	1.794	1.871	1.970	2.063	2.163	2.206	2.260	2.319	2.352	2.388
	AC	476	484	484	491	491	480	466	463	458	434	400	385	368	354	354	342	330	332

Cadastro de Condutores nos Municípios do RS

por Categoria ao Ano

Dados até: 2024/Março

Município / Categoria	2007	2008	2009	2010	2011	2012	2013	2014	2015	2016	2017	2018	2019	2020	2021	2022	2023	2024	
Sarandi	AD	207	238	268	288	314	346	369	399	419	427	434	448	460	478	501	514	524	532
	AE	168	169	185	200	215	233	256	270	274	269	268	272	273	285	287	296	310	312
	B	4.345	4.438	4.554	4.702	4.863	5.049	5.223	5.506	5.673	5.869	6.091	6.303	6.536	6.681	6.847	7.098	7.271	7.309
	C	1.213	1.188	1.170	1.153	1.127	1.102	1.093	1.082	1.067	1.015	947	891	849	827	796	782	769	762
	D	286	311	317	329	347	370	395	409	413	404	412	409	406	411	418	439	461	467
E	179	173	176	183	192	200	215	227	229	222	213	208	210	208	212	225	230	235	
Seberi	A	92	108	121	133	135	131	126	124	121	128	124	133	132	134	138	134	126	122
	AB	658	733	785	823	883	933	1.046	1.098	1.145	1.211	1.315	1.380	1.463	1.504	1.556	1.630	1.740	1.755
	AC	408	404	404	405	399	395	388	388	391	379	365	353	342	335	325	317	320	321
	AD	152	169	190	208	243	278	305	348	377	391	396	409	413	428	453	481	490	506
	AE	71	76	72	73	84	93	100	114	118	124	128	138	141	149	153	162	170	173
	B	1.678	1.705	1.754	1.773	1.808	1.856	1.924	2.004	2.066	2.156	2.265	2.352	2.448	2.535	2.629	2.733	2.878	2.908
	C	787	771	752	738	732	716	700	692	682	654	624	604	587	575	565	556	551	549
	D	134	134	129	130	146	146	150	157	164	165	160	164	158	159	169	175	180	182
E	48	45	48	50	50	51	53	53	56	56	56	59	60	60	61	62	63	63	
Sede Nova	A	10	13	15	16	19	18	25	27	23	24	26	26	25	22	19	18	16	16
	AB	213	232	234	251	252	269	283	285	292	301	309	321	339	353	370	393	409	411
	AC	134	144	137	131	130	128	128	129	138	132	123	108	103	102	92	91	88	85
	AD	50	59	66	72	77	85	95	110	111	126	129	125	124	122	126	129	128	128
	AE	11	11	12	12	12	14	16	21	24	30	32	30	32	33	34	37	37	37
	B	246	245	262	279	289	307	323	342	357	378	386	397	403	410	420	443	454	459
	C	62	59	58	56	57	56	56	56	54	52	45	37	35	33	31	30	27	27
D	16	18	19	18	22	23	26	31	25	23	20	22	20	19	18	18	20	20	
E	7	9	10	10	8	8	8	8	8	9	9	10	10	11	10	10	11	11	
Segredo	A	84	93	90	96	100	90	73	69	68	65	62	62	57	56	58	46	40	42
	AB	379	435	472	495	533	550	600	613	622	619	652	670	670	685	705	711	738	743
	AC	44	47	46	48	48	45	49	47	49	49	42	36	35	34	31	30	29	30
	AD	80	93	102	117	127	133	146	170	185	188	192	197	198	205	211	223	225	228
	AE	11	12	16	19	19	23	24	23	24	24	28	29	32	32	29	29	33	33
	B	662	685	693	699	709	732	768	796	829	855	857	860	904	920	953	950	992	1.000
	C	72	71	70	71	70	70	68	65	66	61	57	49	46	42	41	38	35	35
	D	68	66	71	73	73	75	75	74	81	75	74	70	67	69	71	69	70	70
E	13	13	12	12	12	14	12	12	11	11	12	12	12	11	11	12	13	13	
Selbach	A	3	3	6	6	7	13	14	13	10	9	11	9	11	11	14	14	16	15
	AB	207	233	251	275	298	340	371	391	414	430	456	459	463	473	484	489	508	518
	AC	254	246	246	242	247	253	253	255	251	241	231	222	214	210	205	202	198	195
	AD	40	47	51	56	65	70	74	81	89	94	102	109	115	116	119	128	129	130
	AE	37	36	34	34	33	33	37	40	43	44	45	46	46	46	46	49	53	55
	B	1.012	1.044	1.075	1.076	1.100	1.138	1.174	1.211	1.250	1.295	1.323	1.366	1.417	1.459	1.492	1.538	1.567	1.582
	C	390	384	376	367	366	361	350	344	337	319	280	253	234	225	217	209	205	205
	D	69	66	73	78	83	84	98	99	102	97	95	95	102	103	109	109	104	104
	E	33	35	34	38	36	37	35	34	33	37	38	40	40	38	36	35	43	42
Senador Salgado Filho	A	5	8	12	13	10	8	9	8	9	10	14	11	12	12	13	11	11	
	AB	136	148	175	194	211	243	269	268	280	292	290	319	323	332	337	347	370	370
	AC	101	103	105	112	114	118	122	126	122	119	119	115	114	113	113	108	107	107
	AD	38	44	54	56	62	67	72	82	91	89	92	96	94	97	103	102	110	109
	AE	10	8	9	9	11	11	12	15	17	17	17	19	21	22	23	25	25	25

Cadastro de Condutores nos Municípios do RS

por Categoria ao Ano

Dados até: 2024/Março

Município / Categoria	2007	2008	2009	2010	2011	2012	2013	2014	2015	2016	2017	2018	2019	2020	2021	2022	2023	2024	
Senador Salgado Filho	B	308	319	335	341	346	378	407	413	425	438	461	466	475	483	497	517	528	528
	C	101	102	100	100	101	100	101	98	97	91	88	82	80	79	76	75	74	74
	D	21	20	22	26	28	32	38	41	41	38	40	37	39	38	40	40	40	42
	E	9	8	8	8	9	11	10	10	9	10	9	10	9	9	10	12	11	11
Sentinela do Sul	A	69	67	74	94	110	121	123	120	116	117	117	110	104	101	104	98	89	88
	AB	452	470	503	523	531	544	575	606	611	628	675	705	744	771	775	808	841	845
	AC	141	144	144	139	137	140	138	139	145	130	113	103	88	82	77	80	75	73
	AD	135	150	163	167	192	202	207	217	218	201	191	197	196	188	193	200	206	208
	AE	22	23	24	23	27	32	36	38	48	55	57	65	72	75	76	79	82	82
	B	299	311	336	341	343	361	388	391	419	443	462	478	481	493	506	544	571	570
	C	37	39	38	37	38	38	36	35	35	30	27	24	22	20	19	19	20	20
	D	21	22	27	26	29	28	28	31	32	31	32	31	34	32	30	33	36	36
	E	5	5	6	7	7	8	9	11	11	14	13	10	8	10	10	9	9	9
Serafina Corrêa	A	42	45	54	53	51	51	56	59	54	54	51	51	55	55	61	62	64	62
	AB	636	756	838	929	1.022	1.110	1.203	1.274	1.329	1.387	1.456	1.559	1.649	1.717	1.805	1.912	1.978	1.987
	AC	232	251	253	256	260	267	266	265	264	257	237	218	211	202	195	191	191	189
	ACC	0	0	0	0	0	0	0	0	0	0	1	1	1	1	1	1	1	1
	AD	104	124	146	180	221	240	265	288	307	303	313	337	346	368	391	402	413	417
	AE	76	76	81	87	93	95	101	109	119	127	133	137	140	139	140	150	160	158
	B	3.119	3.248	3.484	3.632	3.842	4.052	4.213	4.351	4.560	4.763	4.965	5.144	5.278	5.402	5.516	5.660	5.794	5.823
	C	462	454	453	458	456	448	437	437	432	393	360	319	286	258	247	235	225	224
	D	223	250	266	289	304	326	333	356	358	350	357	345	357	364	381	404	408	405
E	138	138	146	152	157	163	169	170	177	181	179	172	174	176	183	188	186	187	
Sério	A	29	37	36	40	39	41	40	43	42	44	45	42	39	37	36	30	38	37
	AB	170	178	197	203	207	228	228	240	248	250	255	260	265	266	266	278	292	297
	AC	42	47	47	49	54	53	52	56	55	57	61	58	57	53	53	54	53	52
	AD	32	38	40	49	53	60	64	65	60	58	60	59	61	62	70	73	74	73
	AE	4	5	7	7	7	8	8	9	11	10	10	10	9	10	10	13	13	13
	B	181	194	206	211	219	237	245	243	259	260	272	271	284	285	289	293	300	304
	C	46	45	43	43	45	45	43	43	42	41	36	34	29	28	28	28	25	24
	D	23	22	23	25	26	30	31	31	31	30	28	27	26	25	25	24	24	23
	E	1	1	3	3	3	3	3	3	3	4	3	4	4	4	4	4	4	4
Sertão	A	5	10	18	19	18	13	6	8	7	6	5	6	7	7	6	7	7	7
	AB	278	307	319	318	320	366	382	391	414	432	458	452	465	470	472	476	483	482
	AC	169	176	177	173	176	174	178	177	176	162	150	141	136	132	130	127	125	124
	AD	66	82	90	102	106	110	116	126	133	142	141	151	156	165	168	173	175	178
	AE	35	40	41	45	44	50	51	53	59	61	63	65	67	69	69	74	75	73
	B	1.157	1.171	1.186	1.204	1.227	1.290	1.317	1.351	1.380	1.405	1.460	1.493	1.540	1.573	1.616	1.652	1.685	1.683
	C	337	330	320	312	308	302	300	296	290	268	238	217	188	182	178	176	172	172
	D	96	98	107	106	113	126	128	139	153	146	143	147	151	150	145	144	144	144
	E	64	67	70	70	74	71	70	69	70	70	70	72	74	77	79	84	83	84
Sertão Santana	A	72	85	102	111	110	122	119	119	116	114	121	116	116	117	118	113	105	100
	AB	655	696	750	784	802	811	847	867	883	933	994	1.044	1.094	1.151	1.186	1.246	1.291	1.291
	AC	183	188	187	188	190	190	190	186	186	170	153	129	109	95	98	95	91	92
	ACC	0	0	0	0	0	0	0	0	0	0	0	0	0	0	0	0	1	1
	AD	152	169	180	185	201	210	212	219	216	211	209	205	204	198	198	201	210	213
AE	24	25	27	33	37	40	49	56	62	62	63	64	69	72	73	79	81	82	

Cadastro de Condutores nos Municípios do RS

por Categoria ao Ano

Dados até: 2024/Março

Município / Categoria	2007	2008	2009	2010	2011	2012	2013	2014	2015	2016	2017	2018	2019	2020	2021	2022	2023	2024	
Sertão Santana	B	596	608	637	661	665	677	690	721	749	782	822	855	889	913	942	994	1.090	1.113
	C	70	68	67	69	63	62	60	60	58	47	44	38	32	29	26	26	25	24
	D	49	52	48	44	49	49	47	47	45	41	37	33	31	29	32	32	32	32
	E	15	15	15	15	15	15	16	16	16	16	16	16	16	14	15	15	16	17
Sete de Setembro	A	7	14	16	18	17	22	22	22	21	18	19	19	18	17	17	14	14	14
	AB	88	93	103	102	110	120	133	135	147	156	160	167	175	176	186	195	198	197
	AC	43	48	47	44	44	40	40	39	41	41	41	38	39	39	41	40	40	39
	AD	24	27	31	37	44	50	52	60	57	57	63	68	75	72	79	81	83	82
	AE	7	9	9	9	11	11	18	19	21	21	20	22	22	20	21	27	27	28
	B	151	164	183	197	197	212	219	237	249	267	285	295	302	308	309	320	337	342
	C	31	33	29	31	33	32	32	32	33	30	26	25	25	25	24	22	21	21
Severiano de Almeida	D	16	15	17	18	17	17	20	22	23	25	26	24	24	23	25	26	25	25
	E	5	5	4	5	5	5	4	4	4	4	5	4	4	4	5	5	6	6
	A	12	13	16	14	12	14	15	16	13	12	14	11	11	11	11	9	9	9
	AB	268	284	299	325	349	370	390	398	395	407	425	443	464	464	468	459	457	460
	AC	105	106	108	112	114	117	114	111	112	104	100	93	85	81	79	85	88	89
	AD	53	67	69	70	77	84	94	103	104	107	110	115	118	120	127	134	139	139
	AE	37	36	40	45	47	47	49	47	48	45	44	44	44	44	44	43	41	41
Silveira Martins	B	582	623	650	667	686	706	706	721	746	763	776	805	819	823	817	814	833	835
	C	113	112	111	110	104	102	101	103	102	99	87	74	63	61	59	58	55	56
	D	40	41	45	43	43	46	44	47	48	49	53	48	46	48	52	52	52	52
	E	28	28	28	30	30	31	32	33	33	31	31	32	34	33	32	31	30	30
	A	15	17	17	18	19	17	20	19	21	17	17	21	18	19	17	14	13	12
	AB	80	95	108	110	116	142	149	160	168	169	177	188	193	191	208	213	215	218
	AC	44	44	49	52	52	52	52	51	50	48	48	46	47	46	44	42	41	41
Sinimbu	AD	21	31	36	42	46	47	46	52	56	58	57	59	64	64	63	67	69	69
	AE	5	3	6	6	8	10	13	16	17	17	19	21	22	22	24	23	23	23
	B	402	412	437	444	447	437	454	461	467	493	511	528	532	526	532	544	582	587
	C	118	117	113	109	106	108	108	108	104	103	89	80	77	75	73	69	65	65
	D	26	24	24	28	34	35	32	34	36	37	36	34	35	38	38	37	35	36
	E	13	9	9	8	8	8	9	11	11	12	12	15	16	17	16	19	19	19
	A	149	164	178	179	193	191	188	181	185	186	185	194	197	202	190	184	171	168
Sobradinho	AB	731	779	842	880	896	966	1.032	1.075	1.092	1.115	1.136	1.151	1.184	1.195	1.217	1.256	1.305	1.313
	AC	91	90	92	99	98	95	97	97	93	91	85	80	75	75	75	72	73	73
	AD	157	174	186	194	210	224	239	251	262	264	266	271	265	272	278	285	288	290
	AE	34	37	37	37	39	39	41	45	46	45	45	44	44	46	49	48	50	50
	B	809	825	851	860	874	898	928	959	966	982	1.001	1.024	1.040	1.048	1.067	1.092	1.135	1.152
	C	86	86	84	81	82	82	80	78	75	67	56	47	39	37	35	35	35	35
	D	49	51	54	57	57	56	53	51	54	53	48	46	43	40	41	46	49	47
Sobradinho	E	7	9	9	8	10	10	8	8	9	8	10	10	10	8	7	8	7	7
	A	83	83	95	94	87	85	90	95	87	94	87	90	87	88	87	87	85	82
	AB	917	977	1.040	1.117	1.153	1.215	1.257	1.285	1.333	1.384	1.436	1.518	1.575	1.624	1.689	1.763	1.822	1.818
	AC	241	237	231	223	216	214	210	215	212	194	181	163	149	141	133	131	126	128
	AD	293	311	334	361	387	413	438	465	484	469	465	441	428	427	424	431	446	447
	AE	49	53	59	63	69	75	84	86	89	91	95	108	113	112	117	121	124	121
	B	2.613	2.671	2.770	2.808	2.882	2.988	3.069	3.211	3.308	3.430	3.528	3.669	3.765	3.862	3.963	4.034	4.118	4.118
C	364	351	338	332	325	320	308	300	293	265	230	200	184	172	160	148	142	143	

Cadastro de Condutores nos Municípios do RS

por Categoria ao Ano

Dados até: 2024/Março

Município / Categoria	2007	2008	2009	2010	2011	2012	2013	2014	2015	2016	2017	2018	2019	2020	2021	2022	2023	2024	
Sobradinho	D	293	302	293	298	302	304	307	325	324	311	301	289	273	262	255	253	254	254
	E	39	41	40	43	44	48	45	49	48	45	42	44	44	44	43	43	39	39
Soledade	A	74	77	81	94	96	96	102	115	104	88	90	88	86	94	92	101	100	99
	AB	1.118	1.230	1.348	1.425	1.509	1.622	1.694	1.814	1.926	2.030	2.134	2.204	2.280	2.352	2.408	2.482	2.543	2.559
	AC	408	405	406	416	407	401	401	397	398	390	365	342	328	312	305	294	295	293
	AD	230	257	291	332	373	402	446	473	504	509	514	534	546	557	566	597	627	624
	AE	95	101	114	120	137	149	163	186	196	202	205	213	219	223	232	239	244	249
	B	5.126	5.192	5.370	5.504	5.730	5.960	6.203	6.463	6.704	6.935	7.192	7.439	7.636	7.774	7.941	8.193	8.576	8.659
	C	976	953	934	907	903	886	884	886	866	822	758	706	666	648	629	616	605	603
	D	465	497	511	543	569	579	598	627	643	634	621	609	621	622	638	663	678	678
	E	126	127	136	147	161	166	188	197	198	200	202	205	209	215	216	224	233	233
	A	63	60	67	63	67	57	62	56	58	54	53	54	53	51	56	50	47	48
AB	251	285	315	352	383	422	450	468	497	518	549	569	597	617	624	637	659	663	
AC	99	104	106	112	113	120	114	113	116	115	107	108	105	99	95	97	94	94	
AD	78	88	92	104	110	126	133	138	139	143	143	149	149	147	154	161	169	169	
AE	16	21	22	27	35	36	43	45	50	49	53	54	58	66	71	72	72	72	
B	296	311	344	362	380	416	457	488	511	544	574	591	624	652	680	720	770	786	
C	71	68	69	69	69	68	63	59	61	56	47	42	40	36	37	37	37	36	
D	53	57	55	57	59	62	57	54	54	51	47	45	42	43	43	45	45	45	
E	9	9	9	8	8	9	9	10	11	13	13	14	14	12	14	16	16	19	
Tapejara	A	42	53	64	71	66	62	74	73	75	80	82	77	79	76	75	72	71	73
	AB	1.132	1.322	1.534	1.712	1.914	2.113	2.278	2.432	2.541	2.621	2.758	2.919	3.057	3.166	3.283	3.467	3.613	3.626
	AC	563	586	589	601	614	633	638	646	655	647	614	597	571	566	566	556	553	555
	AD	202	226	253	301	346	392	438	495	526	541	564	595	626	647	671	708	724	736
	AE	149	164	174	182	202	218	238	245	253	264	275	286	300	312	323	337	349	351
	B	3.153	3.313	3.509	3.695	3.915	4.214	4.449	4.644	4.800	4.991	5.204	5.438	5.669	5.810	5.972	6.285	6.555	6.602
	C	688	673	654	644	639	631	629	626	615	589	558	514	479	462	446	438	425	423
	D	225	252	269	284	300	310	323	340	347	343	341	340	347	358	361	404	420	418
	E	126	132	138	145	147	156	162	162	159	158	160	150	147	146	158	174	176	177
	A	35	43	53	61	83	81	78	85	87	85	82	81	81	77	67	59	61	59
AB	520	570	621	665	712	760	798	824	878	905	927	955	1.000	1.044	1.083	1.114	1.133	1.135	
AC	285	281	285	283	286	291	296	297	298	290	277	264	254	243	235	226	223	222	
AD	101	104	111	120	129	138	151	176	188	186	188	195	202	209	217	238	244	243	
AE	49	53	53	54	54	56	59	64	64	64	60	64	65	65	72	72	76	77	
B	1.898	1.918	1.946	1.979	2.037	2.094	2.197	2.343	2.436	2.535	2.634	2.713	2.822	2.846	2.944	3.066	3.192	3.219	
C	551	540	529	522	513	512	501	501	493	466	432	398	375	359	352	341	333	332	
D	164	164	166	165	169	169	182	195	202	202	194	197	191	197	203	197	187	189	
E	61	61	59	60	58	53	52	55	54	50	52	53	53	52	53	56	55	55	
Tapera	A	92	111	127	153	168	177	190	191	195	200	208	212	219	211	211	212	207	203
	AB	1.361	1.402	1.470	1.550	1.619	1.665	1.705	1.771	1.829	1.912	1.982	2.033	2.125	2.201	2.261	2.326	2.400	2.409
	AC	551	514	499	488	475	466	456	451	447	416	375	341	306	281	267	261	259	259
	AD	299	312	324	354	375	391	409	434	435	428	419	408	378	368	361	364	365	365
	AE	120	126	127	124	131	130	136	143	142	146	145	144	140	143	151	161	173	176
	B	1.982	2.015	2.077	2.088	2.156	2.221	2.267	2.328	2.430	2.486	2.586	2.717	2.773	2.854	2.899	3.028	3.170	3.171
	C	211	208	202	200	188	186	187	184	179	169	144	118	112	104	99	95	91	88
	D	123	119	123	123	131	134	144	159	153	143	141	132	118	111	107	113	114	115
	E	47	47	45	46	44	45	47	51	56	54	53	50	49	46	44	43	43	43
	Tapes	A	92	111	127	153	168	177	190	191	195	200	208	212	219	211	211	212	207
AB		1.361	1.402	1.470	1.550	1.619	1.665	1.705	1.771	1.829	1.912	1.982	2.033	2.125	2.201	2.261	2.326	2.400	2.409
AC		551	514	499	488	475	466	456	451	447	416	375	341	306	281	267	261	259	259
AD		299	312	324	354	375	391	409	434	435	428	419	408	378	368	361	364	365	365
AE		120	126	127	124	131	130	136	143	142	146	145	144	140	143	151	161	173	176
B		1.982	2.015	2.077	2.088	2.156	2.221	2.267	2.328	2.430	2.486	2.586	2.717	2.773	2.854	2.899	3.028	3.170	3.171
C		211	208	202	200	188	186	187	184	179	169	144	118	112	104	99	95	91	88
D		123	119	123	123	131	134	144	159	153	143	141	132	118	111	107	113	114	115
E		47	47	45	46	44	45	47	51	56	54	53	50	49	46	44	43	43	43

Cadastro de Condutores nos Municípios do RS

por Categoria ao Ano

Dados até: 2024/Março

Município / Categoria	2007	2008	2009	2010	2011	2012	2013	2014	2015	2016	2017	2018	2019	2020	2021	2022	2023	2024	
Taquara	A	723	801	914	969	998	1.026	1.030	1.010	1.027	1.033	1.047	1.022	1.022	1.035	997	996	976	954
	AB	5.383	5.613	5.852	6.177	6.475	6.858	7.178	7.419	7.571	7.867	8.179	8.447	8.653	8.780	8.895	9.060	9.269	9.315
	AC	1.162	1.101	1.086	1.076	1.091	1.090	1.080	1.071	1.063	976	878	782	722	680	645	621	598	596
	AD	928	970	1.019	1.070	1.142	1.199	1.275	1.322	1.363	1.352	1.305	1.267	1.281	1.298	1.303	1.323	1.343	1.338
	AE	123	133	141	141	157	175	192	206	208	220	214	219	228	231	247	254	256	261
	B	8.992	9.118	9.255	9.452	9.791	10.316	10.765	11.217	11.561	11.892	12.219	12.530	12.857	12.992	13.063	13.420	13.835	13.904
	C	687	659	647	627	609	590	573	566	552	511	450	390	351	321	297	285	275	273
	D	592	592	589	599	595	613	611	607	613	586	550	524	520	517	524	524	530	531
	E	73	72	71	77	80	78	80	80	89	86	75	71	72	68	64	67	71	71
Taquari	A	568	605	637	661	736	752	778	754	760	760	751	735	755	769	744	743	703	698
	AB	2.715	2.932	3.154	3.287	3.438	3.625	3.792	3.979	4.153	4.337	4.534	4.683	4.831	4.978	5.139	5.294	5.475	5.498
	AC	557	544	539	531	527	520	518	502	496	466	411	364	323	292	278	269	261	259
	AD	464	511	541	571	604	624	655	691	700	686	676	675	668	664	683	699	714	721
	AE	194	207	220	241	258	274	293	321	333	333	330	331	337	339	341	356	366	370
	B	3.191	3.226	3.306	3.323	3.365	3.458	3.582	3.696	3.773	3.937	4.052	4.147	4.218	4.238	4.304	4.439	4.605	4.616
	C	378	384	372	366	359	351	343	328	326	281	239	194	156	133	131	120	116	113
	D	250	244	249	247	249	248	244	249	257	242	227	208	193	188	187	182	182	179
	E	57	56	56	62	64	68	73	74	76	75	74	74	73	70	68	69	69	70
Taquaruçu do Sul	A	23	23	27	30	30	32	36	34	31	29	31	35	29	28	30	25	20	20
	AB	160	184	216	229	256	278	314	362	387	412	437	440	452	475	487	518	537	546
	AC	41	46	45	42	41	41	44	45	46	44	41	36	33	27	27	28	27	27
	AD	38	43	45	51	55	59	66	76	80	81	79	84	90	95	95	97	99	100
	AE	4	4	6	13	17	16	16	17	20	21	22	23	25	22	23	24	24	24
	B	335	337	334	340	353	365	396	433	442	458	483	504	524	544	568	589	608	610
	C	67	66	65	67	67	65	64	66	62	53	47	38	34	30	29	29	26	26
	D	29	29	27	27	30	34	36	36	36	38	38	40	42	42	42	42	42	45
	E	10	10	9	10	11	11	12	13	15	16	17	16	16	16	15	13	13	14
Tavares	A	10	22	30	39	36	35	27	28	30	34	32	33	31	27	27	27	30	29
	AB	106	130	181	192	225	240	238	242	250	256	270	280	298	302	312	336	347	351
	AC	72	70	70	76	75	74	74	73	74	70	69	68	65	64	60	57	55	54
	AD	37	40	55	65	75	85	96	99	105	103	99	96	102	106	113	119	123	122
	AE	3	7	9	9	12	12	13	14	17	20	21	19	19	19	22	29	30	30
	B	293	317	382	426	450	506	553	609	648	689	723	735	754	777	821	875	934	948
	C	178	180	176	173	168	163	160	156	148	130	110	99	88	79	77	74	70	67
	D	66	71	74	79	86	91	89	89	91	85	81	81	77	85	83	86	95	94
	E	6	7	7	9	10	10	11	10	10	15	15	17	18	18	17	17	15	16
Tenente Portela	A	64	65	70	64	71	78	77	74	82	87	96	109	105	100	95	92	92	98
	AB	772	855	907	975	1.037	1.118	1.210	1.287	1.353	1.438	1.519	1.603	1.643	1.708	1.774	1.889	1.965	1.984
	AC	496	487	478	474	471	469	463	470	472	454	431	408	393	378	366	356	348	345
	AD	135	146	154	170	183	218	242	278	291	311	319	341	362	379	398	416	418	422
	AE	54	57	56	63	70	81	91	106	115	116	117	121	132	144	147	158	166	172
	B	1.862	1.891	1.927	1.949	2.010	2.067	2.130	2.244	2.317	2.403	2.486	2.555	2.635	2.699	2.807	2.930	3.015	3.026
	C	724	699	687	679	666	655	649	635	625	599	570	542	505	483	469	461	447	446
	D	162	165	169	175	182	192	195	211	215	210	204	202	195	193	196	188	194	199
	E	58	57	54	54	54	55	55	57	57	58	56	54	52	57	55	53	53	54
Terra de Areia	A	69	84	103	117	142	133	141	151	153	154	161	162	158	159	151	145	145	143
	AB	556	622	676	730	790	869	928	981	1.038	1.107	1.190	1.265	1.306	1.366	1.389	1.480	1.551	1.580

Cadastro de Condutores nos Municípios do RS

por Categoria ao Ano

Dados até: 2024/Março

Município / Categoria	2007	2008	2009	2010	2011	2012	2013	2014	2015	2016	2017	2018	2019	2020	2021	2022	2023	2024	
Terra de Areia	AC	332	336	338	335	332	333	335	338	344	341	323	289	279	262	257	251	250	250
	ACCB	0	0	0	0	0	0	0	0	0	0	0	0	0	0	1	1	1	1
	AD	114	118	143	153	169	176	186	192	201	200	210	213	222	224	243	247	267	265
	AE	103	108	109	122	127	140	146	156	163	159	163	171	174	183	193	197	207	209
	B	1.075	1.132	1.177	1.246	1.312	1.365	1.464	1.544	1.624	1.736	1.842	1.935	2.062	2.138	2.218	2.357	2.508	2.536
	C	269	268	275	275	269	258	252	246	243	219	199	178	169	163	156	151	152	154
	D	128	137	153	152	146	145	152	147	149	143	135	131	132	129	123	130	134	133
Teutônia	E	78	79	86	91	92	96	91	94	96	96	93	94	98	98	107	113	121	121
	A	391	438	519	520	524	506	516	500	471	458	449	465	473	482	493	469	449	450
	AB	3.491	3.746	4.034	4.294	4.519	4.825	5.068	5.321	5.529	5.824	6.059	6.347	6.624	6.814	6.974	7.234	7.467	7.517
	AC	710	718	724	727	716	728	729	735	742	687	644	606	548	525	510	506	503	499
	AD	491	556	606	650	705	778	868	926	973	946	955	954	954	965	1.003	1.037	1.051	1.054
	AE	205	220	228	248	261	277	290	313	337	352	357	363	388	409	427	443	472	478
	B	4.183	4.319	4.535	4.715	4.926	5.300	5.652	5.961	6.313	6.653	6.966	7.312	7.582	7.761	8.016	8.345	8.727	8.804
Tio Hugo	C	487	475	459	449	449	445	441	435	428	382	326	261	228	203	198	194	191	188
	D	230	242	239	246	259	274	288	301	308	297	292	279	276	274	281	289	297	299
	E	130	131	131	129	130	124	124	127	134	129	130	131	139	134	131	133	142	145
	A	4	7	8	9	8	6	4	5	7	7	9	8	8	8	6	6	6	6
	AB	68	86	120	116	131	146	159	172	181	185	201	216	228	243	264	264	264	268
	AC	62	68	73	74	75	75	75	75	79	81	80	72	73	71	69	67	63	64
	AD	11	16	20	32	37	42	47	56	59	59	66	69	76	75	77	86	95	94
Tiradentes do Sul	AE	17	20	24	25	31	33	36	41	45	50	50	55	57	62	63	65	71	72
	B	257	293	318	351	385	404	430	450	475	517	540	568	599	616	643	675	724	737
	C	68	69	73	80	79	83	84	87	85	86	80	74	67	68	66	61	56	56
	D	16	21	24	27	31	38	42	50	51	51	47	46	47	50	52	57	56	58
	E	20	19	20	22	26	26	31	34	35	36	37	40	39	39	38	40	41	41
	A	78	97	104	100	107	100	95	104	108	102	96	95	82	80	77	74	78	73
	AB	440	479	503	538	562	615	632	649	656	685	715	744	757	770	785	785	802	804
Toropi	AC	130	135	134	134	130	128	128	125	122	118	108	100	97	89	81	80	73	72
	AD	80	87	106	116	130	142	156	166	176	176	179	179	186	190	209	232	231	229
	AE	3	3	4	6	12	14	14	19	21	20	22	23	25	29	36	41	52	53
	B	388	404	422	419	454	481	497	515	514	537	555	570	579	580	586	596	617	618
	C	87	77	72	71	69	67	64	62	59	51	39	31	23	26	24	24	20	20
	D	32	33	35	36	35	32	31	34	35	32	30	29	27	27	29	36	40	40
	E	2	3	3	3	2	2	1	0	1	1	1	2	3	2	2	2	3	3
Torres	A	39	41	48	50	47	45	44	42	43	39	36	33	34	30	27	32	31	32
	AB	154	166	172	180	177	188	209	219	218	229	231	253	253	261	273	291	302	302
	AC	17	17	19	18	17	17	19	19	20	20	18	18	18	19	19	21	20	20
	AD	44	50	57	56	61	68	69	80	88	89	94	97	101	102	107	110	113	112
	AE	7	10	11	12	12	11	11	13	14	16	16	16	18	20	19	22	26	26
	B	305	319	324	331	331	339	354	358	375	393	397	411	419	424	427	452	472	474
	C	38	38	37	40	38	37	36	32	30	25	21	20	20	18	14	12	11	10
Torres	D	29	29	33	33	34	36	29	33	32	32	34	37	34	33	31	29	29	30
	E	8	8	9	9	9	8	9	8	8	8	7	6	7	6	6	6	6	7
	A	219	247	309	347	404	445	501	536	545	533	519	520	534	534	546	554	577	580
Torres	AB	3.061	3.386	3.740	4.138	4.564	4.980	5.440	5.906	6.242	6.752	7.222	7.693	8.090	8.407	8.767	9.336	9.814	9.932
	AC	1.013	995	996	992	999	1.010	1.012	1.032	1.020	955	880	819	754	717	707	701	678	677

Cadastro de Condutores nos Municípios do RS

por Categoria ao Ano

Dados até: 2024/Março

Município / Categoria	2007	2008	2009	2010	2011	2012	2013	2014	2015	2016	2017	2018	2019	2020	2021	2022	2023	2024	
Torres	ACC	0	0	0	0	0	0	0	0	0	0	0	0	3	3	3	3	3	3
	ACCB	0	0	0	0	0	0	0	0	0	0	0	0	1	1	1	1	1	1
	AD	509	562	610	639	677	729	788	824	847	864	864	865	859	863	903	938	943	960
	AE	211	232	244	255	254	265	269	292	301	307	308	320	328	331	347	360	382	386
	B	7.053	7.244	7.493	7.667	7.915	8.245	8.574	8.965	9.411	9.809	10.377	10.839	11.250	11.599	12.106	12.872	13.605	13.807
	C	918	910	890	880	873	867	867	874	873	832	751	685	646	615	590	580	575	575
	D	431	437	434	421	421	425	438	469	482	458	434	415	406	412	421	435	435	434
	E	114	126	131	135	136	142	139	145	152	146	139	138	131	129	122	131	136	143
Tramandaí	A	414	506	610	680	737	768	812	850	910	931	960	982	1.013	1.009	1.058	1.102	1.124	1.136
	AB	2.975	3.372	3.691	4.001	4.306	4.661	4.964	5.279	5.574	5.932	6.353	6.740	7.099	7.290	7.514	7.883	8.233	8.348
	AC	899	892	885	883	896	917	951	961	950	880	772	687	626	582	553	548	525	518
	ACC	0	0	0	0	0	0	0	0	0	0	0	0	0	0	0	2	2	2
	ACCB	0	0	0	0	0	0	0	0	0	0	0	0	0	0	0	1	1	1
	AD	560	634	681	735	770	844	906	987	1.011	1.017	990	968	965	970	978	968	973	979
	AE	180	202	210	225	239	261	273	299	316	314	298	301	295	296	289	299	311	316
	B	5.571	5.903	6.259	6.492	6.844	7.303	7.799	8.495	9.021	9.618	10.259	10.783	11.202	11.460	11.813	12.593	13.412	13.634
	C	669	669	674	664	661	663	672	682	677	620	520	444	384	357	346	327	313	314
	D	405	424	435	458	469	490	521	550	571	544	516	462	437	417	421	414	417	418
E	75	80	81	89	92	98	99	108	111	113	110	108	109	107	108	104	109	109	
Travesseiro	A	61	65	71	73	77	76	78	80	78	81	74	66	68	71	70	68	68	69
	AB	246	262	266	275	292	323	344	348	363	376	387	405	427	427	428	450	454	457
	AC	61	62	60	60	59	57	53	53	51	50	46	45	48	47	49	50	48	45
	AD	52	58	66	71	73	76	79	83	87	88	89	87	90	92	95	104	108	108
	AE	12	15	16	18	18	21	24	26	27	27	28	31	32	32	35	37	35	34
	B	199	201	214	220	220	225	233	237	241	262	268	282	291	296	306	320	337	338
	C	40	41	41	41	38	38	36	34	36	30	27	21	20	19	18	17	17	17
	D	21	22	22	23	23	20	20	21	21	20	18	17	18	19	19	17	17	17
	E	3	3	3	3	3	4	4	5	5	5	5	5	4	3	3	3	2	2
Três Arroios	A	31	30	29	29	26	20	17	16	17	17	18	18	19	18	17	16	17	17
	AB	286	310	332	350	360	376	389	380	381	385	389	400	411	424	420	427	435	437
	AC	66	66	69	71	73	77	76	83	84	78	76	77	74	74	75	75	74	71
	AD	69	78	83	87	94	99	101	109	112	110	114	122	128	128	132	141	145	145
	AE	17	20	22	25	25	23	22	22	24	26	27	27	29	29	27	26	28	29
	B	444	447	457	465	466	484	497	511	525	537	549	555	577	584	597	611	629	637
	C	72	67	65	63	62	62	58	58	57	50	50	46	45	41	40	38	37	37
	D	33	30	33	32	33	33	33	35	36	34	34	31	27	28	29	29	24	24
E	10	10	10	10	11	11	10	11	12	11	10	11	12	11	11	12	11	11	
Três Cachoeiras	A	68	68	67	71	72	76	91	90	92	88	82	86	83	79	78	77	75	72
	AB	667	753	837	929	991	1.033	1.101	1.169	1.238	1.314	1.412	1.477	1.562	1.623	1.665	1.719	1.750	1.758
	AC	412	421	424	431	432	432	419	413	395	379	358	336	330	317	316	312	312	313
	AD	113	129	147	166	181	184	195	205	209	217	221	226	224	229	230	238	240	240
	AE	198	223	235	244	260	259	277	292	296	296	301	315	326	329	333	346	358	361
	B	1.179	1.251	1.335	1.387	1.479	1.567	1.645	1.719	1.788	1.882	1.995	2.084	2.184	2.238	2.293	2.373	2.455	2.487
	C	422	415	412	405	392	385	375	374	364	344	308	273	247	236	223	213	209	207
Três Coroas	A	200	210	210	217	224	229	235	243	251	253	251	254	258	257	262	264	266	268
	D	147	146	148	153	154	152	152	153	157	149	135	127	123	125	119	118	116	118
	E	200	210	210	217	224	229	235	243	251	253	251	254	258	257	262	264	266	268
	D	147	146	148	153	154	152	152	153	157	149	135	127	123	125	119	118	116	118
	E	200	210	210	217	224	229	235	243	251	253	251	254	258	257	262	264	266	268

Cadastro de Condutores nos Municípios do RS

por Categoria ao Ano

Dados até: 2024/Março

Município / Categoria	2007	2008	2009	2010	2011	2012	2013	2014	2015	2016	2017	2018	2019	2020	2021	2022	2023	2024	
Três Coroas	AB	2.739	2.919	3.132	3.367	3.607	3.833	4.006	4.173	4.306	4.434	4.609	4.780	4.956	5.037	5.140	5.299	5.432	5.483
	AC	294	301	298	296	304	306	302	295	295	279	245	212	193	179	167	165	154	150
	ACC	0	0	0	0	0	0	0	0	1	1	1	1	1	1	0	0	0	0
	AD	276	289	301	339	363	387	408	438	464	453	446	437	442	458	457	462	464	464
	AE	26	31	33	40	41	45	50	62	68	72	78	81	76	82	84	89	87	87
	B	2.705	2.779	2.920	2.993	3.124	3.283	3.432	3.588	3.688	3.788	3.886	4.019	4.136	4.228	4.281	4.483	4.630	4.667
	C	194	197	192	186	176	175	170	163	159	144	125	105	91	81	79	77	74	73
	D	133	130	128	127	131	138	142	154	158	144	136	127	125	129	131	136	134	135
	E	21	24	25	22	22	24	23	22	22	23	21	19	19	18	20	18	20	18
Três de Maio	A	178	197	239	243	248	255	255	272	281	281	277	272	253	252	261	248	232	226
	AB	2.016	2.259	2.487	2.689	2.917	3.169	3.342	3.504	3.661	3.823	3.988	4.182	4.331	4.411	4.527	4.624	4.762	4.785
	AC	1.057	1.051	1.050	1.045	1.044	1.050	1.050	1.048	1.043	995	939	892	847	827	804	794	767	760
	AD	262	283	318	347	388	423	465	530	555	562	592	606	624	641	681	700	706	718
	AE	226	232	240	244	257	273	301	324	335	347	341	348	357	368	378	393	410	411
	B	4.222	4.292	4.412	4.441	4.570	4.708	4.889	5.059	5.259	5.404	5.603	5.835	5.999	6.108	6.282	6.464	6.627	6.619
	C	976	948	916	902	883	860	849	846	825	767	703	643	594	568	549	537	518	515
	D	191	196	206	222	234	241	254	257	263	262	249	241	238	237	231	234	241	241
	E	126	134	138	138	140	143	148	153	157	152	148	136	135	134	136	139	144	142
Três Forquilhas	A	24	26	32	34	38	51	45	53	52	52	50	53	54	56	56	55	50	49
	AB	202	221	231	257	283	305	329	351	384	401	417	425	450	458	479	503	530	536
	AC	113	117	115	113	117	115	121	119	121	119	117	116	118	117	113	112	109	105
	AD	49	55	67	71	76	82	89	91	92	96	98	104	107	107	106	105	104	104
	AE	19	22	24	26	28	29	27	32	32	32	34	33	38	42	46	46	48	48
	B	159	170	186	185	195	193	208	212	240	260	270	292	310	321	341	365	394	395
	C	66	67	66	64	58	58	55	59	56	53	51	44	41	38	37	35	35	35
	D	25	23	26	27	29	29	30	31	30	29	27	27	23	23	22	25	26	28
	E	7	8	8	9	7	7	8	8	8	9	9	8	10	10	11	10	10	9
Três Palmeiras	A	15	20	19	27	27	25	24	24	29	29	26	23	22	23	24	23	18	18
	AB	154	188	213	238	261	279	290	320	333	347	366	375	380	399	407	435	454	457
	AC	68	72	72	71	70	69	69	69	70	69	65	61	60	57	55	55	57	56
	AD	35	45	52	57	68	77	93	97	103	100	103	107	113	120	121	129	138	141
	AE	15	16	16	17	18	19	22	24	27	29	33	32	32	34	39	41	46	47
	B	475	472	488	509	533	556	594	652	674	707	730	761	796	809	824	840	860	885
	C	105	104	101	97	94	100	95	93	95	90	76	63	57	53	48	48	48	48
	D	43	50	49	53	53	54	66	66	70	74	71	67	68	73	76	85	87	86
	E	16	14	16	15	15	14	15	14	14	15	16	18	17	17	17	17	16	17
Três Passos	A	278	333	354	362	401	401	397	402	417	406	414	423	421	420	418	418	410	402
	AB	2.800	3.021	3.205	3.340	3.579	3.834	4.084	4.272	4.425	4.687	4.920	5.188	5.374	5.526	5.662	5.835	6.011	6.057
	AC	931	911	895	893	870	867	867	861	855	794	738	680	641	607	572	557	534	532
	AD	494	553	604	660	703	747	792	858	899	906	901	906	930	948	1.017	1.045	1.081	1.081
	AE	139	148	151	167	201	232	257	289	304	313	322	333	352	371	366	387	402	404
	B	3.876	3.842	3.906	3.945	4.044	4.177	4.358	4.477	4.575	4.704	4.875	5.034	5.153	5.243	5.344	5.460	5.554	5.595
	C	743	727	698	685	670	652	634	626	613	571	512	457	420	397	382	377	369	368
	D	256	255	251	241	248	249	253	269	278	272	254	241	240	238	236	236	236	239
	E	93	95	95	96	95	91	95	92	90	88	79	79	80	80	84	81	79	80
Trindade do Sul	A	33	37	40	38	29	33	38	45	43	41	42	42	38	44	41	40	39	39
	AB	181	207	221	251	272	321	354	379	398	432	481	520	549	569	606	664	704	715

Cadastro de Condutores nos Municípios do RS

por Categoria ao Ano

Dados até: 2024/Março

Município / Categoria	2007	2008	2009	2010	2011	2012	2013	2014	2015	2016	2017	2018	2019	2020	2021	2022	2023	2024	
Trindade do Sul	AC	102	101	101	102	104	104	102	98	99	98	93	91	90	85	84	81	81	82
	AD	43	56	70	78	84	97	109	122	140	146	153	165	175	199	213	225	242	244
	AE	14	16	15	15	16	16	19	23	24	22	22	22	22	26	29	30	32	32
	B	607	645	690	713	739	803	836	870	912	975	1.020	1.088	1.136	1.186	1.226	1.318	1.413	1.434
	C	124	123	120	121	120	119	118	116	116	113	99	87	81	80	75	71	69	70
	D	68	78	90	95	100	103	99	105	104	94	90	88	95	93	96	103	106	106
E	16	16	16	17	17	17	19	20	22	22	24	24	24	22	24	24	25	25	
Triunfo	A	204	247	277	276	281	321	321	320	339	343	329	335	328	313	317	306	302	297
	AB	1.506	1.671	1.834	1.952	2.102	2.229	2.377	2.449	2.527	2.634	2.767	2.899	2.971	3.035	3.064	3.148	3.242	3.258
	AC	444	457	465	471	488	489	486	501	507	488	446	402	373	353	340	330	334	327
	AD	423	469	484	522	578	637	654	678	688	686	662	648	651	670	681	694	722	728
	AE	136	144	157	181	194	208	226	245	269	275	283	296	296	297	314	330	342	344
	B	2.941	3.098	3.221	3.349	3.477	3.695	3.845	4.020	4.153	4.392	4.637	4.837	4.982	5.073	5.182	5.511	5.879	5.964
	C	446	438	429	426	426	427	420	417	421	386	345	288	265	250	243	235	225	222
	D	363	380	403	407	419	426	449	454	466	444	423	394	382	387	394	412	416	416
	E	85	85	85	89	92	104	108	113	118	119	118	113	118	122	121	117	125	131
Tucunduva	A	12	20	22	20	23	25	23	21	22	21	19	25	28	30	26	22	24	23
	AB	361	399	422	447	483	498	522	553	572	584	616	640	666	681	704	719	729	732
	AC	261	253	249	242	238	235	239	239	237	234	221	216	201	198	191	184	184	183
	AD	67	68	77	85	84	103	109	119	129	133	132	132	138	145	155	161	166	170
	AE	46	44	46	49	52	50	50	54	58	61	63	64	66	67	66	68	70	68
	B	1.202	1.252	1.269	1.288	1.347	1.385	1.422	1.454	1.482	1.518	1.559	1.602	1.660	1.676	1.724	1.748	1.779	1.771
	C	308	304	298	290	289	290	287	284	274	249	234	213	196	186	178	172	167	166
	D	75	81	84	85	87	90	93	104	110	110	107	103	100	99	93	99	99	97
	E	33	34	35	35	33	33	31	29	26	25	24	27	29	30	28	28	27	27
Tunas	A	66	68	74	77	70	68	60	59	55	54	55	51	53	51	47	41	41	41
	AB	209	247	266	281	289	288	299	316	316	319	330	363	368	372	388	403	410	408
	AC	22	24	24	23	25	26	26	26	26	26	27	26	24	24	24	22	22	20
	AD	41	49	53	64	69	73	78	83	88	92	100	97	99	98	103	110	113	114
	AE	4	3	3	3	5	8	8	8	10	9	7	6	7	7	7	7	8	9
	B	266	277	288	302	309	318	332	346	364	387	405	435	453	468	486	517	547	557
	C	43	41	43	43	41	41	39	38	37	32	29	28	26	24	25	26	26	25
	D	45	50	55	54	54	49	50	56	57	56	54	55	54	55	61	58	60	60
	E	2	2	1	1	2	2	2	4	3	4	4	4	5	5	4	4	3	3
Tupancirê	A	0	1	2	4	5	3	3	2	2	2	2	1	1	1	0	0	0	
	AB	48	53	63	65	61	67	67	71	73	83	85	88	88	94	103	117	123	125
	AC	32	31	28	29	32	31	33	35	37	35	36	34	31	29	28	29	31	31
	AD	16	17	18	21	25	31	28	26	25	24	24	28	29	32	35	34	39	37
	AE	1	2	2	3	3	5	4	4	4	6	6	6	8	8	9	10	10	10
	B	205	215	239	242	246	248	259	276	286	303	300	316	322	323	329	330	346	351
	C	50	48	47	46	45	45	43	40	38	38	36	34	33	29	28	27	28	28
	D	36	34	33	32	30	34	35	39	38	36	39	37	37	35	34	36	35	34
	E	5	5	4	4	4	3	4	4	4	4	5	5	3	5	6	6	5	5
Tupanciretã	A	54	73	87	94	107	112	113	118	109	115	117	118	119	117	113	117	107	105
	AB	629	699	791	848	893	982	1.038	1.088	1.140	1.176	1.208	1.250	1.266	1.301	1.350	1.409	1.458	1.461
	AC	373	387	401	398	392	394	387	391	389	369	351	331	314	300	287	282	274	274
	AD	145	158	163	185	219	243	274	301	315	323	318	344	363	377	377	390	402	402

Cadastro de Condutores nos Municípios do RS

por Categoria ao Ano

Dados até: 2024/Março

Município / Categoria	2007	2008	2009	2010	2011	2012	2013	2014	2015	2016	2017	2018	2019	2020	2021	2022	2023	2024	
Tupanciretã	AE	58	71	77	79	89	89	102	114	114	124	135	135	138	148	157	153	160	164
	B	2.619	2.738	2.881	2.963	3.082	3.246	3.387	3.554	3.668	3.776	3.828	3.888	3.984	4.067	4.164	4.279	4.479	4.516
	C	678	670	654	632	615	601	586	578	573	537	508	486	452	424	401	386	369	367
	D	292	312	320	339	350	383	394	410	419	397	392	393	387	382	381	392	395	393
	E	90	94	95	105	111	116	123	132	136	132	136	138	138	138	143	149	148	149
Tupandi	A	60	62	72	67	71	75	70	65	65	61	60	55	52	49	51	50	53	52
	AB	496	553	606	672	745	807	870	932	963	1.005	1.056	1.096	1.144	1.172	1.218	1.270	1.294	1.298
	AC	134	138	137	144	147	145	148	149	148	144	135	133	128	122	114	108	105	104
	AD	85	94	96	112	122	143	157	169	177	185	185	191	195	196	192	202	202	204
	AE	23	31	34	37	40	47	52	59	69	71	72	74	75	73	79	82	82	84
	B	383	415	448	493	532	568	623	668	716	762	822	865	908	935	982	1.037	1.074	1.082
	C	48	45	51	49	49	49	49	51	50	45	42	27	25	20	20	21	20	20
	D	26	28	27	29	32	37	41	43	43	42	39	36	33	34	35	37	42	40
E	3	3	3	3	4	5	6	7	8	10	8	9	8	7	7	8	9	10	
Tuparendi	A	46	58	69	63	61	51	50	49	50	51	53	56	61	64	61	58	51	51
	AB	812	897	972	1.025	1.063	1.153	1.204	1.229	1.259	1.301	1.313	1.357	1.403	1.439	1.477	1.515	1.570	1.582
	AC	289	299	292	285	280	278	274	280	281	271	263	252	241	232	227	227	224	220
	AD	141	146	158	170	192	219	233	261	278	290	295	308	322	325	334	350	360	361
	AE	79	77	83	93	95	110	120	125	129	126	126	132	137	145	149	153	164	166
	B	1.622	1.658	1.705	1.700	1.740	1.774	1.860	1.935	1.980	2.004	2.070	2.133	2.159	2.174	2.221	2.296	2.360	2.363
	C	256	240	234	232	224	216	214	206	204	193	170	147	135	132	125	120	118	117
	D	109	112	117	127	135	132	129	132	131	127	121	118	114	110	108	107	109	110
	E	32	33	37	36	38	39	42	40	41	41	39	39	41	43	40	39	37	37
Turuçu	A	46	42	46	51	44	46	45	48	48	47	47	56	52	52	47	52	45	45
	AB	212	234	249	253	263	285	295	310	330	336	338	360	378	386	391	402	427	430
	AC	73	81	83	84	78	75	76	79	78	70	58	51	49	48	47	45	45	45
	AD	33	42	50	58	55	61	64	75	73	69	72	73	73	75	84	97	101	102
	AE	31	35	34	37	49	57	57	63	64	74	80	85	89	89	88	89	94	95
	B	271	289	290	298	303	322	341	352	376	401	422	426	440	453	453	486	501	506
	C	54	53	54	55	55	54	55	52	50	43	38	35	33	31	31	30	31	31
	D	18	19	25	22	25	29	29	32	35	30	28	29	27	27	29	29	32	32
	E	21	23	24	22	23	24	28	32	31	30	32	33	35	33	33	32	31	32
Ubiretama	A	16	15	12	11	11	11	12	12	12	11	13	16	16	12	12	11	12	13
	AB	177	206	225	221	235	241	267	272	286	300	323	340	345	353	371	385	381	384
	AC	75	77	81	82	83	81	85	85	83	79	76	68	69	72	68	68	66	67
	AD	37	44	56	69	71	77	88	97	97	101	97	96	98	107	114	115	119	118
	AE	3	3	3	4	7	9	11	12	13	12	11	12	13	14	17	16	16	16
	B	212	219	238	233	236	243	268	280	285	297	321	327	335	337	336	341	340	343
	C	70	67	67	66	67	67	69	69	70	65	58	53	46	43	42	43	42	40
	D	17	20	21	21	22	24	24	25	23	20	21	20	20	20	18	15	16	16
	E	2	3	3	3	3	3	3	3	3	3	4	4	4	4	4	5	4	4
União da Serra	A	5	4	5	4	6	8	10	8	8	7	7	7	6	6	5	5	4	4
	AB	43	49	56	59	65	63	65	69	59	59	56	69	70	72	69	80	85	82
	AC	27	29	29	30	31	32	32	32	35	31	29	26	26	26	27	25	23	23
	AD	15	17	18	22	23	27	29	31	30	30	31	32	32	32	36	36	34	33
	AE	1	1	3	3	3	3	3	3	2	3	3	2	2	2	1	1	1	1
	B	328	337	346	352	337	345	345	349	348	345	339	348	349	350	350	355	353	353

Cadastro de Condutores nos Municípios do RS

por Categoria ao Ano

Dados até: 2024/Março

Município / Categoria	2007	2008	2009	2010	2011	2012	2013	2014	2015	2016	2017	2018	2019	2020	2021	2022	2023	2024		
União da Serra	C	54	54	52	54	54	51	50	50	49	48	44	37	35	31	29	29	30	30	
	D	22	26	26	26	28	30	27	28	29	32	31	29	30	30	30	29	27	28	
	E	4	4	4	4	4	4	6	6	6	6	8	8	7	7	6	5	4	4	
Unistalda	A	8	8	13	9	9	8	12	8	8	9	8	12	11	7	8	11	14	15	
	AB	58	68	76	87	98	101	112	119	130	136	143	141	145	149	159	176	176	176	
	AC	15	18	21	23	23	23	24	24	27	26	27	27	28	28	28	25	26	26	
	AD	33	38	42	46	52	54	55	61	68	71	73	74	77	78	79	81	86	86	
	AE	3	2	4	5	8	9	10	10	9	9	9	13	11	11	12	12	14	16	
	B	205	210	243	257	273	283	296	322	326	338	356	368	378	377	385	394	406	417	
	C	49	51	47	47	44	44	46	46	46	42	36	33	28	27	25	23	23	21	
	D	28	32	32	31	30	31	33	34	41	43	46	46	48	49	52	47	48	45	
	E	1	2	2	2	4	4	3	4	4	3	3	3	4	4	7	10	10	9	
	E	1	2	2	2	4	4	3	4	4	3	3	3	4	4	7	10	10	9	
Uruguaiana	A	1.218	1.379	1.481	1.540	1.648	1.741	1.695	1.734	1.766	1.789	1.815	1.839	1.888	1.883	1.914	1.868	1.824	1.793	
	AB	6.325	6.859	7.352	7.780	8.237	8.701	9.265	9.616	9.851	10.273	10.711	11.132	11.488	11.732	12.031	12.291	12.593	12.693	
	AC	1.872	1.854	1.836	1.832	1.831	1.805	1.790	1.772	1.740	1.643	1.498	1.358	1.247	1.159	1.109	1.073	1.032	1.019	
	ACC	0	0	0	0	0	0	0	0	0	0	0	2	2	1	1	1	1	1	
	ACCB	0	0	0	0	0	0	0	0	0	0	0	0	0	1	1	1	1	1	
	AD	987	1.095	1.154	1.258	1.429	1.569	1.689	1.806	1.919	1.948	1.931	1.882	1.869	1.860	1.924	1.958	1.945	1.935	
	AE	1.805	1.933	1.997	2.099	2.180	2.279	2.396	2.520	2.591	2.602	2.589	2.599	2.661	2.685	2.774	2.927	3.051	3.080	
	B	18.079	18.605	19.322	19.842	20.379	20.993	21.615	22.312	22.765	23.369	24.162	24.711	25.097	25.455	26.066	26.836	27.779	27.893	
	C	2.741	2.653	2.607	2.542	2.490	2.420	2.383	2.327	2.302	2.162	1.933	1.747	1.624	1.552	1.474	1.439	1.392	1.379	
	D	1.256	1.276	1.289	1.331	1.378	1.397	1.425	1.482	1.503	1.471	1.392	1.331	1.286	1.258	1.258	1.267	1.270	1.274	
	E	1.953	1.989	1.979	1.997	2.024	2.040	2.039	2.064	2.089	2.024	1.966	1.940	1.928	1.886	1.864	1.895	1.953	1.961	
Vacaria	A	98	144	168	175	173	181	187	194	196	198	213	221	218	215	226	236	233	232	
	AB	2.428	2.810	3.117	3.386	3.682	3.991	4.258	4.411	4.564	4.745	4.946	5.132	5.311	5.491	5.700	5.998	6.144	6.179	
	AC	731	746	741	746	749	771	763	751	764	739	708	675	648	638	624	611	602	600	
	AD	671	720	770	871	966	1.075	1.173	1.277	1.339	1.375	1.365	1.353	1.383	1.418	1.453	1.492	1.542	1.536	
	AE	637	666	688	701	735	763	804	855	879	871	863	871	871	890	918	950	982	988	
	B	12.940	13.229	13.663	13.924	14.374	14.987	15.603	16.123	16.616	17.143	17.671	18.212	18.786	19.242	19.852	20.548	21.299	21.418	
	C	1.584	1.547	1.513	1.481	1.449	1.431	1.433	1.405	1.394	1.343	1.270	1.179	1.115	1.087	1.064	1.030	1.014	1.006	
	D	1.498	1.554	1.585	1.663	1.725	1.779	1.821	1.906	1.933	1.904	1.866	1.850	1.841	1.866	1.900	1.927	1.953	1.974	
	E	1.569	1.559	1.538	1.513	1.514	1.534	1.556	1.561	1.556	1.508	1.467	1.425	1.410	1.393	1.373	1.384	1.405	1.409	
	Vale do Sol	A	140	157	165	187	181	181	173	171	164	168	175	173	167	168	160	147	150	153
		AB	769	860	946	1.028	1.074	1.149	1.240	1.305	1.326	1.359	1.388	1.455	1.509	1.543	1.586	1.652	1.686	1.685
AC		132	137	133	139	143	143	144	148	145	136	129	122	117	107	105	101	93	93	
AD		122	135	150	160	190	209	220	235	236	235	243	239	246	247	258	266	273	273	
AE		21	23	30	33	37	38	39	39	38	39	42	45	51	55	61	60	67	67	
B		1.026	1.057	1.098	1.130	1.158	1.213	1.286	1.341	1.364	1.381	1.430	1.457	1.494	1.521	1.551	1.617	1.671	1.682	
C		117	116	111	109	111	105	104	100	96	88	72	69	63	55	52	49	44	45	
D		78	79	79	83	83	81	77	82	80	79	76	74	72	75	75	76	78	78	
E	11	15	14	14	15	17	17	19	20	20	22	21	22	23	23	22	23	23		
Vale Real	A	24	23	25	20	23	24	32	32	29	33	33	30	32	32	35	39	38	40	
	AB	372	409	450	489	536	569	606	638	665	704	747	787	807	823	840	847	858	857	
	AC	189	192	192	189	180	176	176	180	185	170	160	148	136	131	130	129	125	124	
	AD	72	80	85	93	100	111	115	121	134	128	121	122	124	120	131	148	146	145	
	AE	61	63	70	74	81	85	90	97	98	98	98	97	100	101	105	105	108	110	
	B	751	839	922	955	1.015	1.092	1.139	1.204	1.274	1.338	1.380	1.436	1.495	1.517	1.590	1.673	1.741	1.749	

Cadastro de Condutores nos Municípios do RS

por Categoria ao Ano

Dados até: 2024/Março

Município / Categoria	2007	2008	2009	2010	2011	2012	2013	2014	2015	2016	2017	2018	2019	2020	2021	2022	2023	2024	
Vale Real	C	181	177	175	170	169	169	168	167	165	147	137	122	112	101	97	92	94	92
	D	72	79	74	69	69	75	75	84	85	81	74	75	78	80	82	85	91	93
	E	43	47	48	44	49	47	49	48	47	43	43	38	39	44	45	47	48	49
Vale Verde	A	46	53	53	53	55	55	55	57	64	60	66	64	64	63	64	64	61	58
	AB	202	213	250	288	302	322	338	343	358	391	403	424	448	469	487	514	533	540
	AC	36	40	39	39	43	41	42	42	45	42	40	34	35	30	29	28	31	31
	AD	40	50	53	63	71	80	94	97	95	97	96	92	92	88	93	97	101	102
	AE	9	10	12	13	15	19	19	27	27	32	32	33	30	31	28	30	31	31
	B	244	267	294	302	312	322	339	348	373	397	402	408	430	436	450	465	495	494
	C	33	34	32	33	34	33	34	32	31	26	22	15	16	14	14	14	13	13
	D	29	28	27	26	25	23	24	26	26	25	25	26	26	23	22	22	22	22
	E	0	1	1	1	1	2	3	4	3	3	3	3	4	4	4	5	6	6
Vanini	A	5	2	2	2	3	2	2	2	3	3	3	3	4	4	4	4	4	4
	AB	94	112	124	119	127	135	136	148	158	159	168	175	179	188	192	189	197	198
	AC	56	59	59	61	61	60	61	62	62	60	52	50	48	47	46	51	51	50
	AD	17	20	25	27	29	36	44	46	45	46	47	50	51	51	50	52	56	57
	AE	8	8	8	10	10	11	11	11	12	12	15	13	12	11	11	13	13	13
	B	355	367	397	406	427	451	474	498	509	527	543	576	601	606	624	633	635	636
	C	96	94	91	91	86	84	82	81	78	70	68	58	51	50	47	43	42	40
	D	30	32	34	38	41	41	44	42	51	51	47	43	40	41	39	41	39	40
	E	20	20	23	23	24	23	23	23	23	23	21	22	23	23	24	24	20	20
Venâncio Aires	A	1.440	1.538	1.671	1.794	1.929	1.957	1.997	1.956	1.960	1.924	1.925	1.891	1.868	1.816	1.795	1.746	1.710	1.700
	AB	8.231	8.918	9.528	10.067	10.617	11.224	11.894	12.480	12.985	13.656	14.264	14.944	15.464	15.808	16.115	16.572	16.951	17.041
	AC	1.574	1.566	1.567	1.552	1.548	1.565	1.569	1.565	1.548	1.430	1.278	1.136	1.027	953	913	878	848	845
	ACC	0	0	0	0	0	0	0	0	0	0	0	0	1	1	1	1	1	1
	AD	1.115	1.229	1.319	1.408	1.544	1.699	1.807	1.970	2.025	2.020	1.973	1.928	1.912	1.901	1.947	1.980	2.002	2.005
	AE	684	713	740	779	810	836	865	909	944	936	927	945	958	982	1.007	1.029	1.062	1.064
	B	7.822	7.963	8.127	8.223	8.414	8.718	9.025	9.414	9.784	10.209	10.682	11.100	11.406	11.614	11.851	12.249	12.636	12.706
	C	744	735	718	704	690	676	670	673	661	596	506	413	369	334	321	316	296	289
	D	403	403	410	419	421	451	460	466	475	457	429	395	376	370	372	380	381	385
	E	214	209	208	205	202	201	201	207	203	192	176	168	163	161	163	163	173	174
Vera Cruz	A	289	319	364	396	417	452	476	488	512	501	505	501	492	491	470	451	437	436
	AB	2.518	2.722	2.969	3.184	3.448	3.702	3.969	4.181	4.319	4.505	4.679	4.877	5.048	5.143	5.314	5.503	5.692	5.747
	AC	386	386	386	397	395	405	402	407	401	377	341	310	296	278	266	261	259	257
	AD	360	392	426	483	521	570	621	691	738	754	754	761	771	794	823	852	882	888
	AE	104	112	120	132	144	151	153	171	183	187	191	195	192	207	228	240	253	255
	B	2.754	2.840	2.950	3.033	3.181	3.323	3.477	3.665	3.812	3.950	4.089	4.230	4.355	4.434	4.567	4.758	5.013	5.065
	C	207	201	197	190	194	196	202	199	194	169	152	126	114	111	110	107	107	107
	D	169	170	179	181	191	194	191	198	209	210	201	200	202	199	191	195	190	191
	E	50	47	50	51	51	59	60	63	59	57	58	57	55	58	68	69	70	71
Veranópolis	A	97	115	136	126	144	131	135	144	141	129	131	136	133	126	129	134	127	124
	AB	1.591	1.717	1.876	1.977	2.056	2.157	2.296	2.370	2.460	2.573	2.702	2.819	2.955	2.990	3.061	3.171	3.265	3.293
	AC	740	732	733	739	733	732	721	705	708	678	652	613	586	573	559	548	538	531
	AD	209	233	240	252	267	281	305	337	362	376	389	409	418	437	460	475	496	503
	AE	183	202	215	220	222	233	239	248	261	262	253	257	258	261	275	286	300	305
	B	5.600	5.753	5.938	6.013	6.139	6.347	6.580	6.792	6.996	7.225	7.376	7.611	7.776	7.850	7.989	8.216	8.360	8.413
C	991	984	985	971	941	910	886	856	824	767	734	689	665	650	619	596	576	573	

Cadastro de Condutores nos Municípios do RS

por Categoria ao Ano

Dados até: 2024/Março

Município / Categoria	2007	2008	2009	2010	2011	2012	2013	2014	2015	2016	2017	2018	2019	2020	2021	2022	2023	2024	
Veranópolis	D	305	309	315	325	327	326	333	349	364	354	341	344	359	370	386	390	405	398
	E	191	194	198	202	206	212	217	230	231	233	231	231	224	222	223	225	232	234
Vespasiano Correa	A	4	6	7	4	4	6	3	4	5	4	6	6	4	6	6	6	5	5
	AB	110	122	129	141	141	139	149	167	175	177	186	189	201	206	208	213	228	231
	AC	48	47	49	53	57	60	60	58	60	60	59	59	54	50	48	47	47	47
	AD	36	41	48	51	55	55	59	62	63	64	66	65	69	67	72	77	78	78
	AE	4	6	6	6	7	12	12	13	14	14	14	15	15	19	21	21	22	22
	B	342	337	350	350	355	369	373	400	402	410	417	437	446	463	475	487	506	509
	C	58	56	53	52	51	51	51	52	53	48	48	42	40	35	39	36	33	33
	D	23	27	29	31	34	35	38	38	43	44	43	43	41	42	42	46	49	49
	E	4	4	4	4	5	5	6	6	6	6	5	3	2	3	3	3	5	5
Viadutos	A	19	19	19	19	16	16	18	15	15	12	12	10	8	7	7	10	9	9
	AB	244	265	281	320	334	364	374	382	387	404	418	430	431	445	451	465	488	489
	AC	107	103	102	102	108	109	109	109	105	99	94	85	84	86	80	78	78	78
	AD	61	71	85	93	97	112	119	135	145	154	152	156	158	157	165	166	168	168
	AE	28	32	34	31	34	35	35	36	38	40	41	44	46	47	49	45	45	46
	B	935	924	932	943	968	976	1.004	1.035	1.064	1.112	1.155	1.194	1.213	1.216	1.223	1.252	1.244	1.241
	C	163	164	160	154	153	144	140	134	132	122	117	106	101	99	96	95	94	94
	D	73	79	78	82	81	83	88	89	95	96	97	94	98	94	94	94	101	102
E	23	20	20	21	22	22	23	25	25	25	23	22	22	23	21	22	23	22	
Viamão	A	1.764	2.041	2.260	2.297	2.435	2.557	2.634	2.728	2.780	2.822	2.869	2.925	2.967	2.995	3.094	3.261	3.360	3.334
	AB	10.524	11.474	12.235	13.040	13.817	14.670	15.432	16.180	16.786	17.575	18.318	19.112	19.643	20.069	20.405	21.044	21.633	21.785
	AC	1.737	1.736	1.728	1.719	1.721	1.737	1.749	1.760	1.750	1.628	1.474	1.328	1.185	1.091	1.029	981	953	933
	AD	2.894	3.149	3.361	3.569	3.835	4.077	4.283	4.505	4.624	4.602	4.506	4.401	4.355	4.305	4.282	4.280	4.215	4.189
	AE	544	578	598	633	678	739	794	843	876	869	872	896	892	900	912	966	991	1.001
	B	32.596	33.766	34.924	35.981	37.279	39.139	40.933	43.012	44.844	46.405	47.847	49.223	50.180	50.483	50.839	52.203	53.660	53.990
	C	2.619	2.581	2.524	2.476	2.451	2.405	2.356	2.328	2.334	2.131	1.884	1.600	1.390	1.281	1.166	1.116	1.081	1.066
D	3.734	3.789	3.827	3.927	4.024	4.071	4.139	4.256	4.272	4.088	3.863	3.550	3.353	3.259	3.161	3.118	3.076	3.083	
E	486	501	502	508	514	510	514	508	522	519	507	485	474	465	467	470	480	476	
Vicente Dutra	A	90	91	91	86	81	82	77	74	78	72	70	72	72	62	54	50	46	44
	AB	321	358	394	405	436	501	566	589	618	642	656	679	707	718	732	726	730	731
	AC	119	113	111	111	112	112	110	113	111	108	103	89	78	71	68	65	66	65
	AD	46	47	50	55	61	71	76	85	89	93	99	106	108	109	108	117	118	118
	AE	16	17	19	18	20	20	22	22	22	21	21	21	22	25	23	22	23	24
	B	284	278	278	283	286	282	305	324	333	333	345	359	378	375	381	393	416	415
	C	63	55	53	54	51	49	49	48	49	49	42	36	32	28	26	25	24	24
	D	20	22	23	21	22	20	20	20	19	18	15	14	12	13	13	13	12	12
E	1	1	1	1	1	1	1	1	1	1	0	0	0	0	0	0	0	0	
Victor Graeff	A	4	7	7	8	6	6	6	2	5	4	4	5	6	8	4	5	6	6
	AB	222	231	248	262	278	301	318	339	338	345	366	385	391	401	407	416	425	420
	AC	232	227	222	220	219	223	224	222	216	210	196	184	178	177	172	175	172	170
	AD	42	46	51	60	64	68	70	76	78	83	83	90	96	100	102	111	110	111
	AE	16	13	13	15	17	17	17	18	20	20	22	19	17	19	20	19	19	17
	B	518	511	519	522	538	552	578	603	617	656	679	705	729	729	749	758	769	775
	C	204	206	208	205	202	198	197	196	190	171	160	143	124	114	108	105	100	100
D	40	42	43	45	44	43	49	51	50	48	45	46	42	42	42	45	47	49	
E	4	4	5	5	5	3	2	2	2	3	3	3	4	3	5	6	6	6	

Cadastro de Condutores nos Municípios do RS

por Categoria ao Ano

Dados até: 2024/Março

Município / Categoria	2007	2008	2009	2010	2011	2012	2013	2014	2015	2016	2017	2018	2019	2020	2021	2022	2023	2024	
Vila Flores	A	9	11	11	11	10	10	11	17	15	15	11	11	10	9	9	8	9	9
	AB	162	173	182	200	215	245	266	283	292	315	329	349	357	368	368	400	422	421
	AC	113	113	115	115	116	112	109	111	109	108	110	107	105	104	96	94	92	91
	AD	28	35	43	50	57	62	70	74	80	85	86	87	92	89	93	95	96	99
	AE	18	27	30	32	33	34	34	41	43	42	41	42	43	44	50	55	60	61
	B	596	637	678	684	697	750	775	820	878	928	969	1.012	1.051	1.074	1.083	1.116	1.155	1.178
	C	157	164	161	160	155	150	148	148	141	126	120	107	96	95	93	92	86	86
	D	58	58	58	57	54	53	55	59	54	53	53	54	51	58	63	66	70	67
	E	20	20	22	21	24	22	22	23	25	25	26	29	33	33	31	31	32	31
Vila Lângaro	A	3	4	5	5	5	3	1	2	2	2	3	3	2	2	2	2	2	2
	AB	111	126	150	171	185	203	214	229	254	266	268	289	301	300	302	304	302	301
	AC	98	103	103	100	103	107	108	109	109	106	105	101	99	96	92	92	90	89
	AD	28	37	42	42	46	55	61	62	67	67	70	69	71	73	79	83	83	83
	AE	8	10	12	12	11	9	9	10	10	11	12	14	14	15	15	15	13	14
	B	288	301	305	305	316	326	332	344	352	366	381	400	425	433	443	456	466	472
	C	114	109	106	107	101	97	93	89	88	80	75	71	68	67	64	61	61	60
	D	24	24	24	24	22	22	24	25	24	26	26	27	30	31	31	33	31	31
	E	3	4	5	5	6	6	6	6	6	6	6	7	8	8	8	8	8	8
Vila Maria	A	4	6	4	5	7	6	5	6	5	4	3	4	4	4	5	7	8	8
	AB	114	122	122	130	145	159	169	178	188	190	193	197	207	217	211	224	236	240
	AC	73	78	77	74	70	71	74	78	76	78	72	73	69	68	66	67	62	62
	AD	32	38	41	44	52	54	66	75	77	83	86	84	87	88	95	102	105	105
	AE	17	19	22	23	30	33	30	31	35	34	33	38	38	39	42	43	45	45
	B	899	929	993	1.016	1.063	1.133	1.168	1.196	1.240	1.246	1.283	1.306	1.354	1.381	1.408	1.447	1.481	1.481
	C	243	248	241	242	238	237	237	232	226	209	198	188	173	167	159	159	158	155
	D	104	108	113	122	130	142	148	153	144	144	154	152	152	162	165	167	163	162
	E	57	60	65	64	67	73	79	81	83	84	82	83	83	82	81	81	82	82
Vila Nova do Sul	A	9	13	20	17	17	19	18	12	13	12	15	17	16	13	12	13	11	13
	AB	74	78	98	104	108	124	136	136	148	158	183	187	188	192	203	210	224	228
	AC	42	45	46	45	48	50	50	54	53	53	50	48	45	44	45	46	44	45
	AD	27	34	40	41	46	43	45	56	60	59	63	66	66	70	74	78	79	83
	AE	10	13	13	17	17	21	23	24	23	23	19	23	26	26	28	28	31	31
	B	341	363	373	370	380	406	433	477	515	544	574	617	637	647	666	703	749	751
	C	114	116	113	115	111	115	110	108	106	95	81	73	65	66	62	55	50	50
	D	74	77	78	82	86	86	90	91	95	95	98	92	90	88	90	87	88	87
	E	16	15	18	17	18	16	18	20	23	25	28	27	26	28	28	30	28	27
Vista Alegre	A	29	36	34	26	21	23	24	20	19	18	22	25	28	27	23	18	14	14
	AB	184	220	236	256	269	293	306	324	337	360	382	404	413	419	438	451	467	474
	AC	67	74	72	76	75	77	75	76	79	74	74	72	72	71	68	69	71	70
	AD	32	38	42	40	48	54	62	67	76	79	79	77	84	85	93	101	106	105
	AE	6	6	9	10	10	10	13	13	15	14	14	15	14	14	16	18	18	18
	B	255	253	264	277	287	297	312	328	345	359	373	391	402	404	418	426	435	443
	C	64	60	56	54	53	54	53	50	50	47	39	31	29	27	23	19	17	17
	D	16	19	22	23	23	23	25	27	27	27	28	25	22	22	20	20	19	20
	E	3	3	3	2	3	3	3	3	4	4	5	4	4	4	4	5	5	5
Vista Alegre do Prata	A	2	1	2	3	1	0	0	2	1	2	2	3	1	1	1	2	2	2
	AB	64	69	73	81	86	99	97	94	97	101	101	105	111	111	115	128	130	128

Cadastro de Condutores nos Municípios do RS

por Categoria ao Ano

Dados até: 2024/Março

Município / Categoria	2007	2008	2009	2010	2011	2012	2013	2014	2015	2016	2017	2018	2019	2020	2021	2022	2023	2024	
Vista Alegre do Prata	AC	22	22	22	24	26	27	28	29	29	30	28	27	25	25	25	23	21	21
	AD	25	29	29	32	35	33	36	42	41	44	43	40	40	41	40	44	45	
	AE	4	4	8	10	10	13	14	14	15	15	14	15	16	17	17	18	17	17
	B	286	284	287	299	315	320	334	340	344	363	370	387	393	410	420	434	450	447
	C	43	42	45	45	49	48	45	44	44	39	36	34	32	31	31	31	32	32
	D	22	25	30	32	35	34	33	33	31	33	36	35	36	35	36	38	40	40
	E	5	5	5	6	6	6	7	6	6	6	6	7	8	8	7	7	6	7
Vista Gaúcha	A	25	29	30	30	28	29	31	35	39	38	37	38	36	41	39	34	33	32
	AB	182	213	237	250	271	291	313	326	339	365	395	399	399	407	420	439	466	464
	AC	63	61	60	61	62	63	71	73	71	70	65	62	60	58	55	55	55	52
	AD	38	42	51	58	66	71	73	78	84	88	93	95	98	97	103	107	109	109
	AE	12	14	14	13	15	16	19	22	26	29	30	28	32	36	37	40	46	46
	B	275	280	287	290	300	323	343	364	378	400	406	415	424	443	453	458	443	444
	C	85	82	78	76	73	72	69	65	63	58	55	46	41	37	36	34	32	31
	D	11	12	15	16	18	21	24	26	24	23	21	20	20	21	21	21	21	21
	E	12	13	13	16	16	16	16	17	17	16	16	18	16	14	14	14	13	13
Vitória das Missões	A	29	33	33	34	44	43	41	43	38	37	36	34	33	27	26	28	29	27
	AB	195	196	211	226	250	271	272	291	290	313	342	361	376	400	420	434	437	441
	AC	84	87	92	91	90	90	89	88	89	85	81	75	70	67	66	64	64	66
	AD	44	46	53	55	62	69	79	91	98	98	103	109	115	122	127	130	128	128
	AE	16	19	19	23	24	27	27	29	28	29	33	33	33	31	29	33	36	36
	B	253	272	285	289	310	324	337	358	375	411	433	461	468	478	479	488	525	522
	C	94	90	88	88	85	82	81	82	82	79	72	59	54	52	49	49	47	47
	D	33	33	31	28	25	26	29	31	32	33	35	32	34	37	36	37	37	37
	E	3	4	4	4	4	4	3	3	3	4	5	5	5	5	6	6	7	7
Westfália	A	35	33	41	41	51	44	35	31	33	26	27	28	26	29	28	26	31	31
	AB	259	303	332	357	388	434	453	472	507	531	567	600	613	625	649	659	675	682
	AC	55	58	64	70	72	73	77	78	77	76	71	70	68	69	68	68	65	66
	AD	40	45	51	61	68	71	78	87	93	92	94	94	90	95	104	105	109	107
	AE	12	13	13	13	14	19	22	24	25	29	27	29	29	31	29	32	35	36
	B	349	353	389	408	453	486	523	556	570	600	644	670	679	691	713	752	771	778
	C	53	57	61	64	66	68	71	71	75	71	64	54	52	47	46	45	43	43
	D	22	30	31	33	34	42	44	42	44	43	41	38	39	42	42	42	45	45
	E	8	8	8	7	7	8	8	8	6	8	7	7	7	7	8	8	7	7
Xangri-lá	A	203	236	268	284	307	329	360	380	395	402	412	412	417	409	407	421	431	427
	AB	1.128	1.277	1.409	1.556	1.663	1.816	1.947	2.036	2.156	2.314	2.479	2.653	2.785	2.935	3.097	3.320	3.490	3.542
	AC	238	257	259	261	265	278	284	297	304	287	260	237	222	204	196	201	198	198
	ACC	0	0	0	0	0	0	0	0	0	0	0	0	1	2	1	1	2	2
	ACCB	0	0	0	0	0	0	0	0	0	0	0	0	0	0	0	0	1	1
	AD	129	147	164	191	211	236	248	266	272	258	250	245	248	259	274	279	282	279
	AE	23	26	30	36	44	49	52	57	55	58	60	68	71	73	72	72	76	78
	B	1.330	1.433	1.553	1.665	1.827	2.034	2.244	2.450	2.664	2.911	3.226	3.403	3.609	3.764	4.047	4.442	4.835	4.953
	C	143	148	161	165	166	160	154	159	156	139	118	97	82	78	76	72	70	70
D	80	78	87	90	96	100	107	111	109	107	103	97	89	86	83	81	85	87	
E	5	8	9	9	8	9	10	12	12	14	16	16	17	17	17	17	18	19	