

INFRAÇÕES POR CARACTERÍSTICAS IDENTIFICADAS DO CONDUTOR NO RS

SUMÁRIO

Distribuição das Infrações Identificadas por Faixa Etária ao Ano	2
Gráfico da Distribuição das Infrações Identificadas por Faixa Etária	2
Distribuição das Infrações Identificadas por Gênero ao Ano	3
Gráfico da Distribuição das Infrações Identificadas por Faixa Gênero	3
Distribuição das Infrações Identificadas por Responsável ao Ano	4
Gráfico da Distribuição das Infrações Identificadas por Responsável	4
Gráfico da Distribuição das Infrações Identificadas por Atividade Remunerada na CNH	5

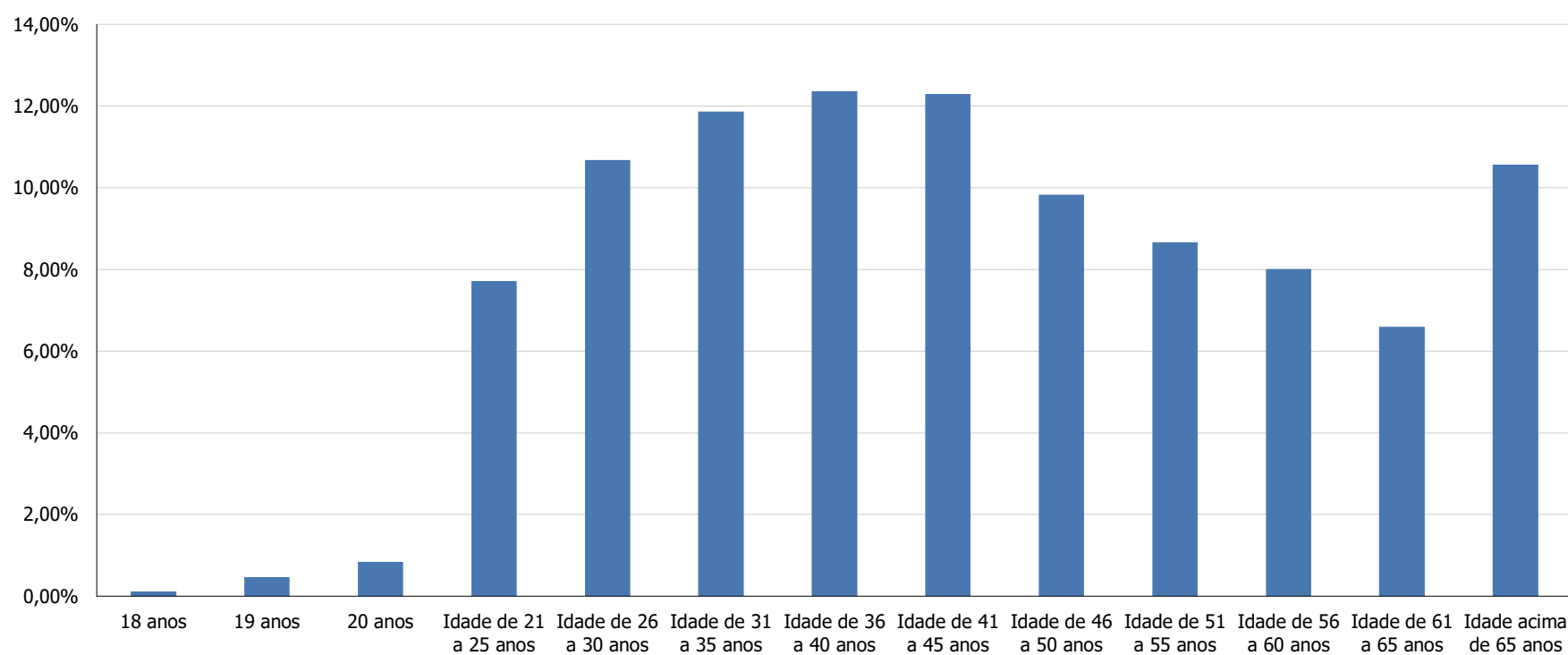
Distribuição das Infrações Indentificadas

ao Ano por Faixa Etária

Dados até: 2024/março parcial

Faixa Etária do Condutor Infrator	2015	2016	2017	2018	2019	2020	2021	2022	2023	2024
18 anos	0,00%	0,00%	0,00%	0,00%	0,00%	0,00%	0,00%	0,00%	0,03%	0,11%
19 anos	0,00%	0,00%	0,00%	0,00%	0,00%	0,00%	0,00%	0,05%	0,21%	0,46%
20 anos	0,00%	0,00%	0,00%	0,00%	0,00%	0,02%	0,07%	0,22%	0,57%	0,84%
Idade de 21 a 25 anos	0,01%	0,08%	0,34%	1,04%	2,27%	4,13%	4,93%	5,92%	7,07%	7,71%
Idade de 26 a 30 anos	4,08%	5,46%	7,08%	8,05%	9,48%	10,41%	9,99%	10,33%	10,68%	10,68%
Idade de 31 a 35 anos	9,95%	10,53%	11,19%	11,58%	12,21%	12,23%	11,83%	11,95%	12,03%	11,87%
Idade de 36 a 40 anos	12,41%	12,65%	12,87%	12,99%	13,24%	12,92%	12,57%	12,64%	12,60%	12,36%
Idade de 41 a 45 anos	13,49%	13,47%	13,51%	13,37%	13,43%	13,04%	12,63%	12,73%	12,57%	12,29%
Idade de 46 a 50 anos	11,15%	11,03%	10,91%	10,74%	10,62%	10,31%	10,04%	10,08%	10,00%	9,84%
Idade de 51 a 55 anos	10,14%	9,88%	9,65%	9,52%	9,20%	9,10%	9,05%	8,95%	8,74%	8,67%
Idade de 56 a 60 anos	10,14%	9,86%	9,50%	9,20%	8,75%	8,52%	8,62%	8,37%	8,08%	8,01%
Idade de 61 a 65 anos	9,28%	8,95%	8,46%	8,13%	7,45%	7,23%	7,37%	7,02%	6,66%	6,60%
Idade acima de 65 anos	19,35%	18,10%	16,48%	15,39%	13,34%	12,09%	12,89%	11,75%	10,74%	10,57%
Total	100%	100%	100%	100%	100%	100%	100%	100%	100%	100%

Infrações por Faixa Etária identificada - 2024 até março parcial



Assessoria Técnica

Fonte de dados: PROCERGS

Relatório gerado em: 12/04/2024

Página: 2

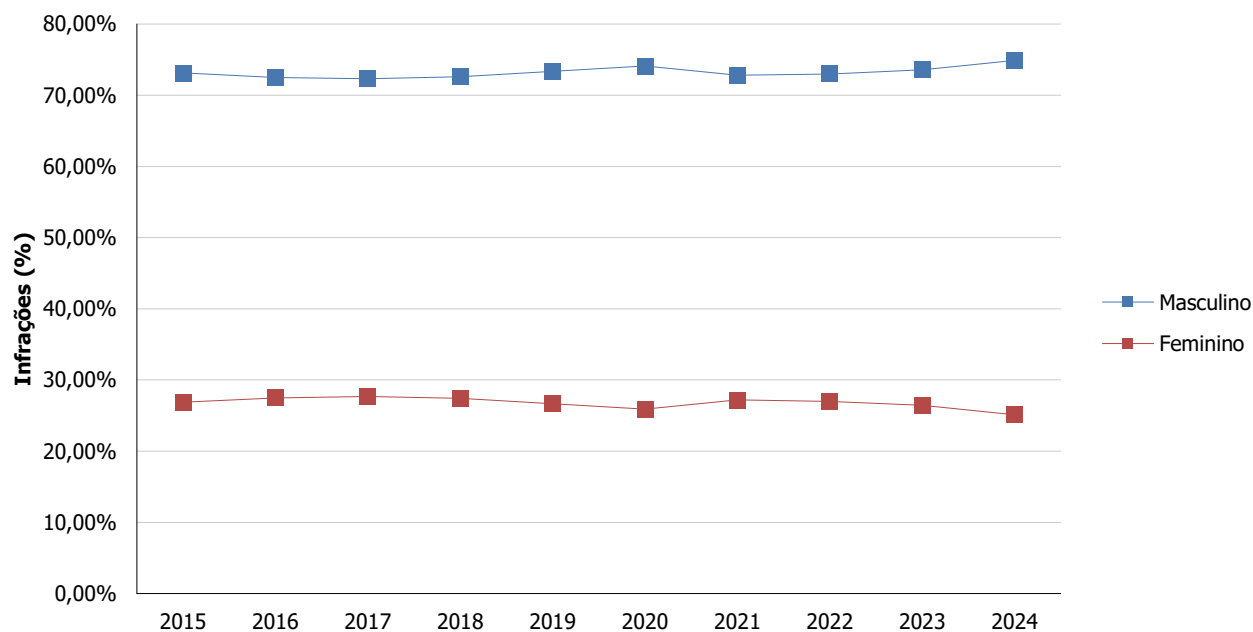
**GOVERNO DO ESTADO DO RIO GRANDE DO SUL
SECRETARIA DA SEGURANÇA PÚBLICA
DEPARTAMENTO ESTADUAL DE TRÂNSITO**

Distribuição das Infrações Identificadas

por Gênero ao Ano

Dados até: 2024/março parcial

Período	Masculino	Feminino	Outros
2015	73,13%	26,87%	0,00%
2016	72,50%	27,50%	0,00%
2017	72,32%	27,68%	0,00%
2018	72,58%	27,42%	0,00%
2019	73,34%	26,66%	0,00%
2020	74,11%	25,89%	0,00%
2021	72,79%	27,21%	0,00%
2022	73,00%	27,00%	0,00%
2023	73,57%	26,43%	0,00%
2024	74,89%	25,11%	0,00%

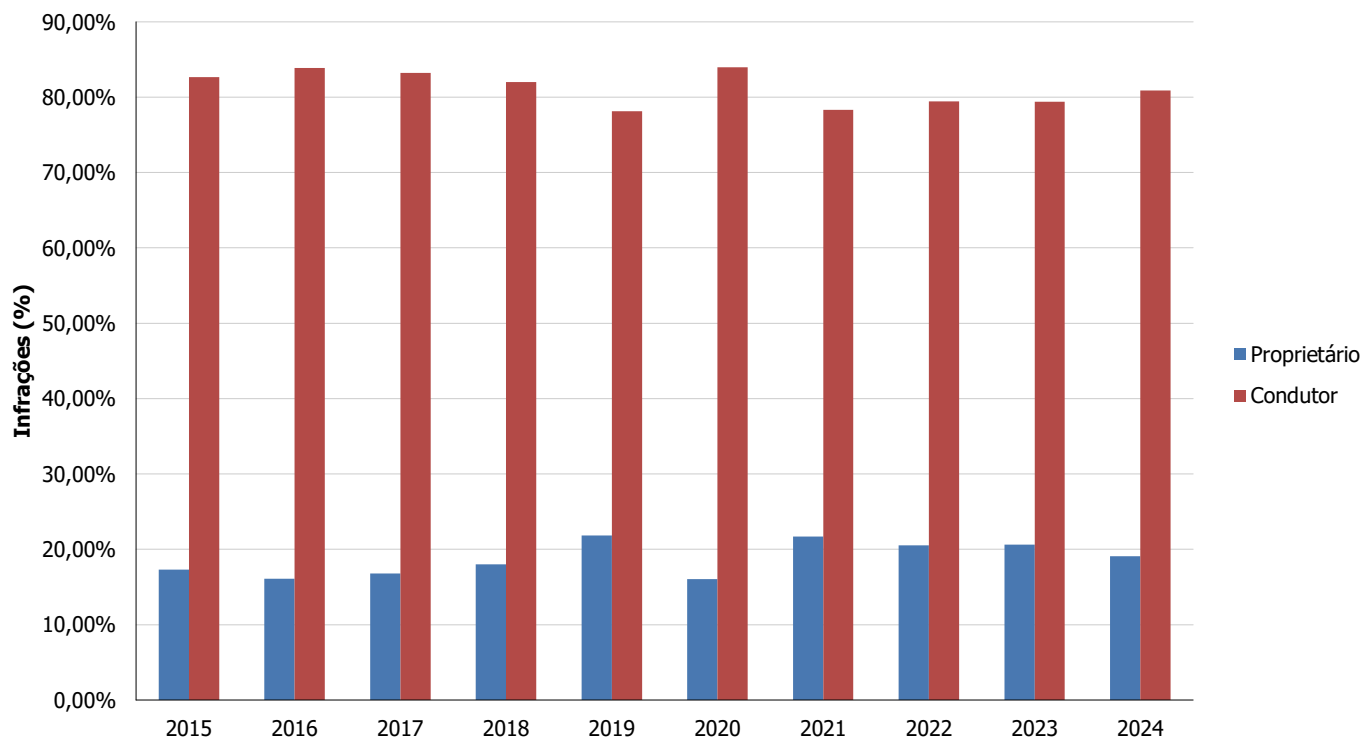


Distribuição das Infrações Identificadas

por Responsável

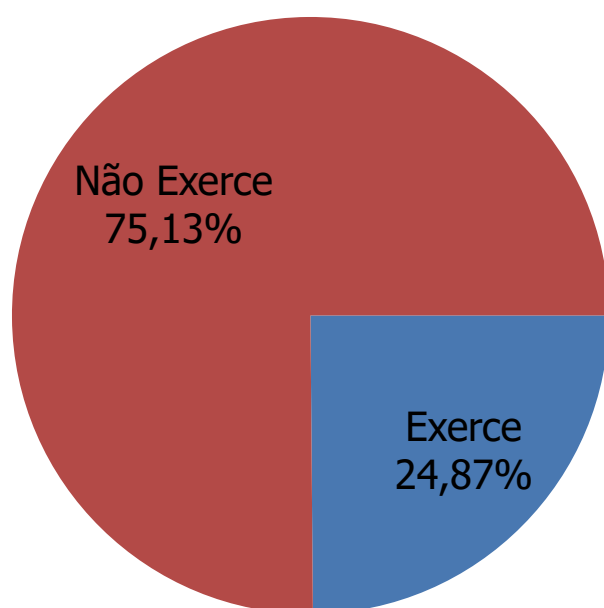
Dados: 2024/março parcial

Período	Proprietário	Condutor
2015	17,32%	82,68%
2016	16,11%	83,89%
2017	16,78%	83,22%
2018	18,00%	82,00%
2019	21,85%	78,15%
2020	16,05%	83,95%
2021	21,68%	78,32%
2022	20,55%	79,45%
2023	20,61%	79,39%
2024	19,10%	80,90%



**GOVERNO DO ESTADO DO RIO GRANDE DO SUL
SECRETARIA DA SEGURANÇA PÚBLICA
DEPARTAMENTO ESTADUAL DE TRÂNSITO**

Distribuição das Infrações Identificadas por Atividade Remunerada na CNH - em 2024- até março parcial



Assessoria Técnica, Gestão e Planejamento

Fonte de dados: PROCERGS

Relatório gerado em: 12/04/2024

Página: 5