

INFRAÇÕES POR CARACTERÍSTICAS IDENTIFICADAS DO CONDUTOR NO RS

SUMÁRIO

Distribuição das Infrações Identificadas por Faixa Etária ao Ano	2
Gráfico da Distribuição das Infrações Identificadas por Faixa Etária	2
Distribuição das Infrações Identificadas por Gênero ao Ano	3
Gráfico da Distribuição das Infrações Identificadas por Faixa Gênero	3
Distribuição das Infrações Identificadas por Responsável ao Ano	4
Gráfico da Distribuição das Infrações Identificadas por Responsável	4
Gráfico da Distribuição das Infrações Identificadas por Atividade Remunerada na CNH	5

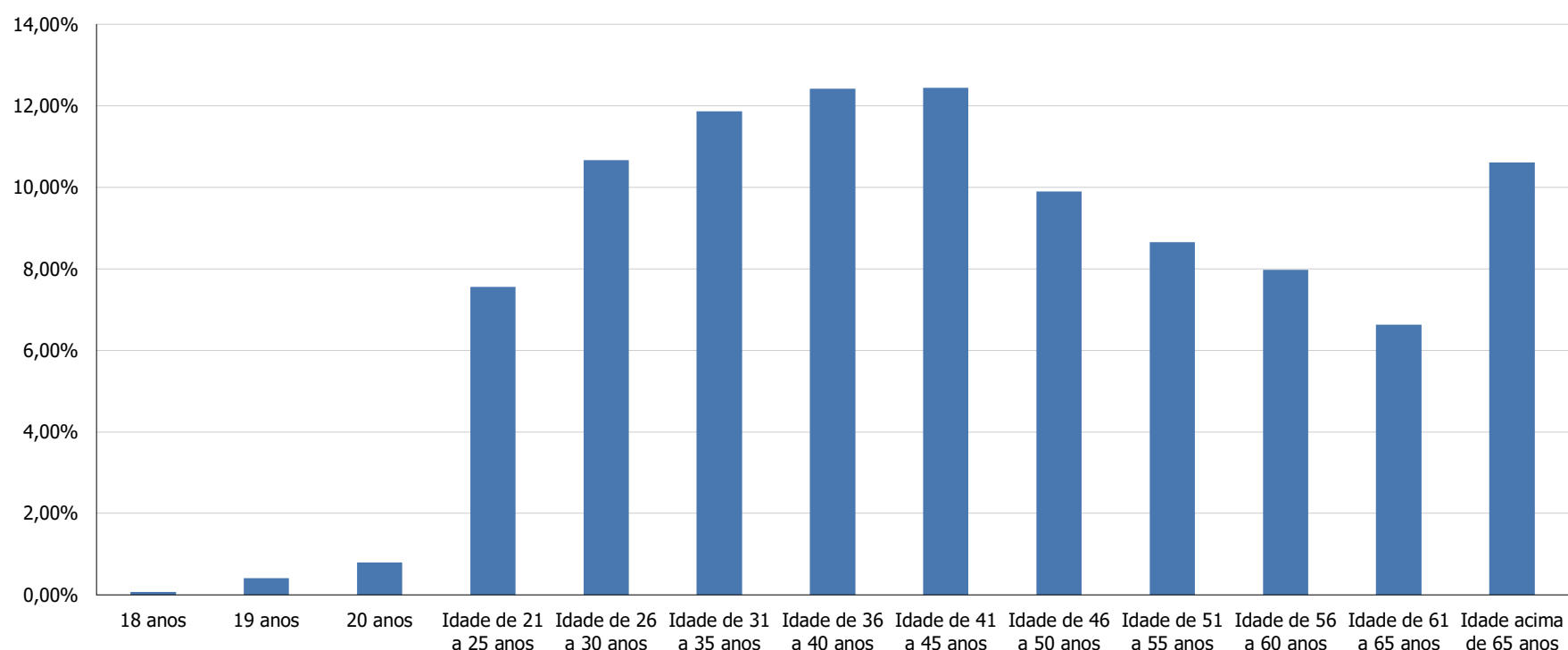
Distribuição das Infrações Indentificadas

ao Ano por Faixa Etária

Dados até: 2024/maio parcial

Faixa Etária do Condutor Infrator	2015	2016	2017	2018	2019	2020	2021	2022	2023	2024
18 anos	0,00%	0,00%	0,00%	0,00%	0,00%	0,00%	0,00%	0,00%	0,02%	0,08%
19 anos	0,00%	0,00%	0,00%	0,00%	0,00%	0,00%	0,00%	0,03%	0,17%	0,41%
20 anos	0,00%	0,00%	0,00%	0,00%	0,00%	0,01%	0,04%	0,18%	0,50%	0,79%
Idade de 21 a 25 anos	0,01%	0,06%	0,27%	0,89%	2,06%	3,87%	4,68%	5,69%	6,90%	7,56%
Idade de 26 a 30 anos	3,82%	5,17%	6,81%	7,84%	9,32%	10,27%	9,85%	10,21%	10,57%	10,66%
Idade de 31 a 35 anos	9,83%	10,42%	11,09%	11,50%	12,14%	12,20%	11,81%	11,94%	11,97%	11,87%
Idade de 36 a 40 anos	12,36%	12,62%	12,87%	12,95%	13,22%	12,91%	12,56%	12,61%	12,58%	12,41%
Idade de 41 a 45 anos	13,54%	13,51%	13,55%	13,45%	13,49%	13,12%	12,71%	12,81%	12,65%	12,44%
Idade de 46 a 50 anos	11,21%	11,09%	11,00%	10,81%	10,71%	10,37%	10,10%	10,16%	10,06%	9,90%
Idade de 51 a 55 anos	10,16%	9,91%	9,66%	9,54%	9,22%	9,11%	9,08%	8,96%	8,79%	8,66%
Idade de 56 a 60 anos	10,14%	9,85%	9,50%	9,21%	8,76%	8,55%	8,63%	8,40%	8,11%	7,98%
Idade de 61 a 65 anos	9,32%	9,00%	8,52%	8,18%	7,52%	7,29%	7,43%	7,07%	6,73%	6,63%
Idade acima de 65 anos	19,62%	18,37%	16,73%	15,63%	13,55%	12,29%	13,10%	11,95%	10,96%	10,61%
Total	100%	100%	100%	100%	100%	100%	100%	100%	100%	100%

Infrações por Faixa Etária identificada - 2024 até maio parcial



Assessoria Técnica

Fonte de dados: PROCERGS

Relatório gerado em: 24/05/2024

Página: 2

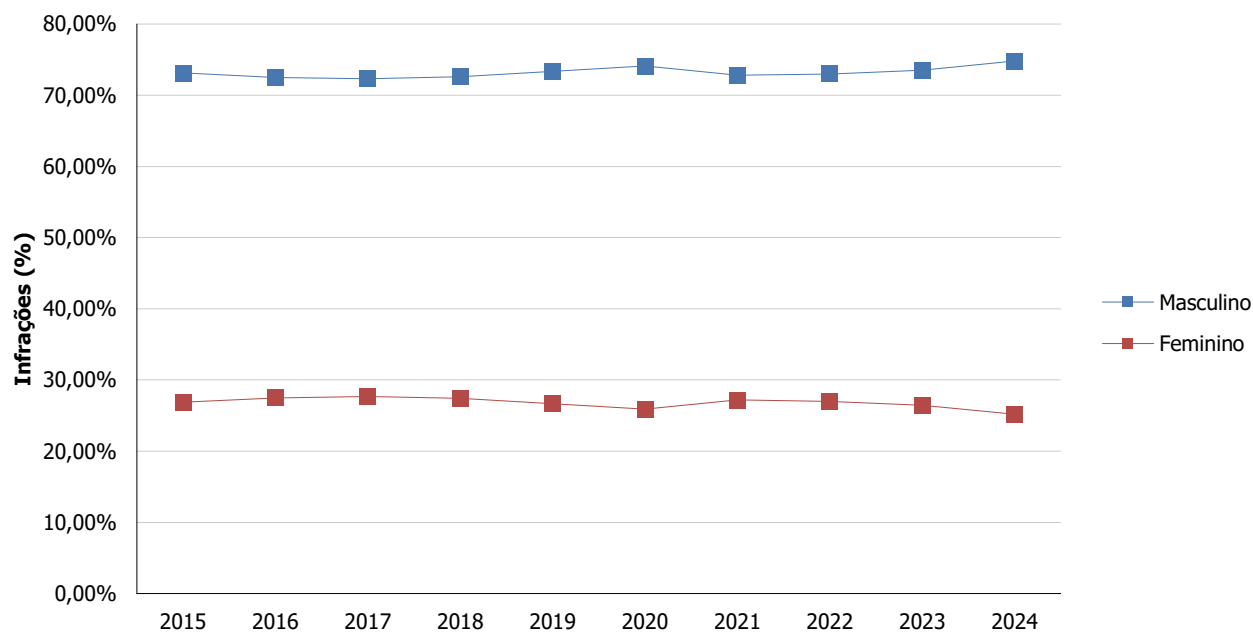
**GOVERNO DO ESTADO DO RIO GRANDE DO SUL
SECRETARIA DA SEGURANÇA PÚBLICA
DEPARTAMENTO ESTADUAL DE TRÂNSITO**

Distribuição das Infrações Identificadas

por Gênero ao Ano

Dados até: 2024/maio parcial

Período	Masculino	Feminino	Outros
2015	73,13%	26,87%	0,00%
2016	72,50%	27,50%	0,00%
2017	72,32%	27,68%	0,00%
2018	72,58%	27,42%	0,00%
2019	73,34%	26,66%	0,00%
2020	74,11%	25,89%	0,00%
2021	72,79%	27,21%	0,00%
2022	73,00%	27,00%	0,00%
2023	73,53%	26,47%	0,00%
2024	74,81%	25,19%	0,00%



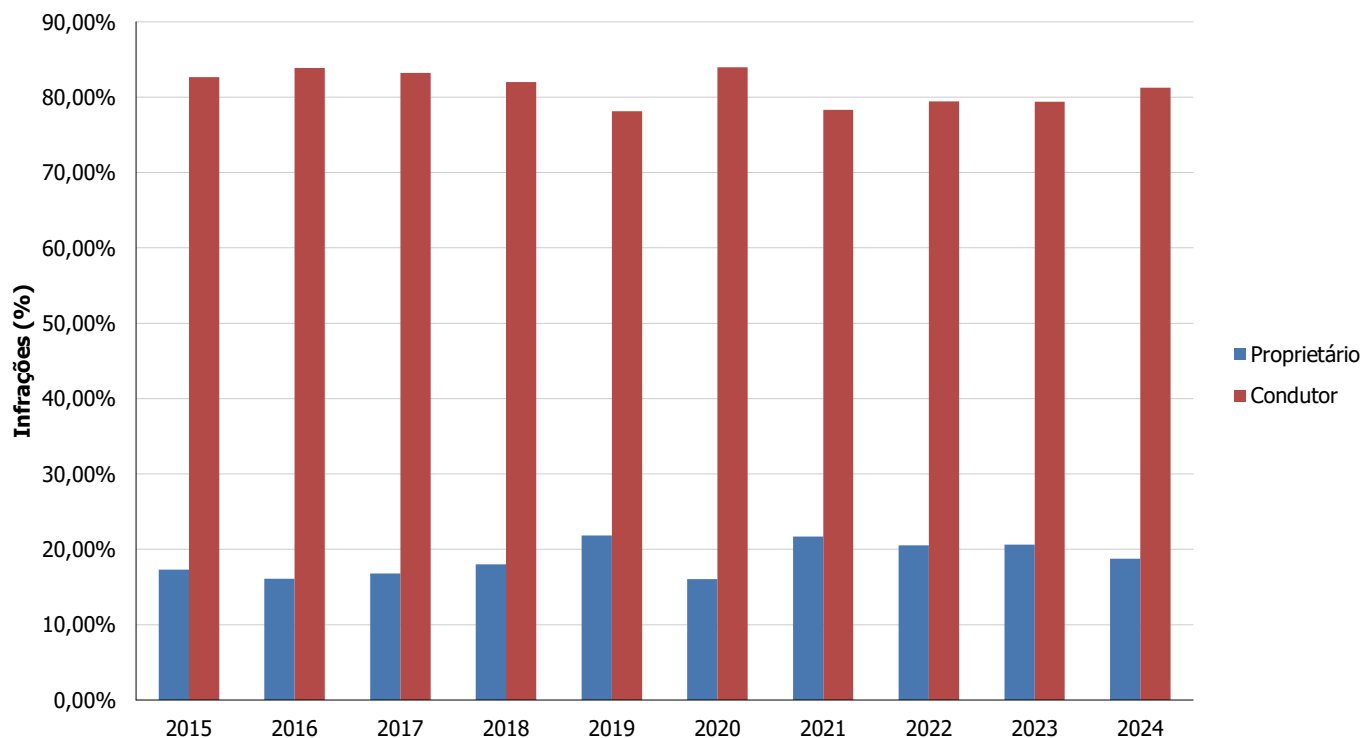
**GOVERNO DO ESTADO DO RIO GRANDE DO SUL
 SECRETARIA DA SEGURANÇA PÚBLICA
 DEPARTAMENTO ESTADUAL DE TRÂNSITO**

Distribuição das Infrações Identificadas

por Responsável

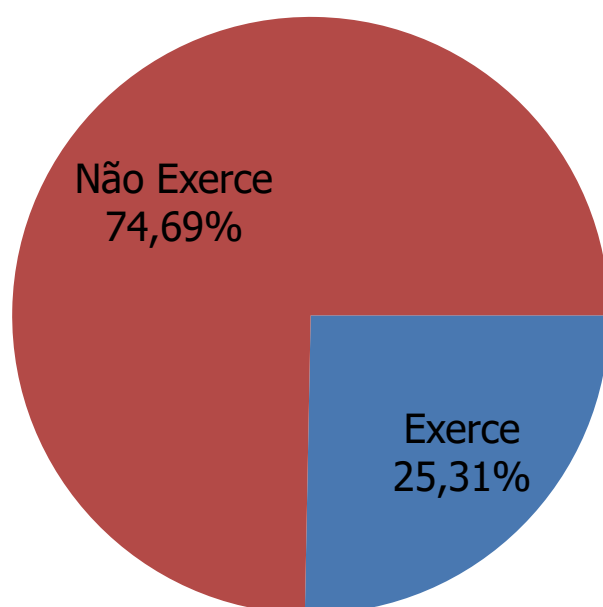
Dados: 2024/maio parcial

Período	Proprietário	Condutor
2015	17,32%	82,68%
2016	16,11%	83,89%
2017	16,78%	83,22%
2018	18,00%	82,00%
2019	21,85%	78,15%
2020	16,05%	83,95%
2021	21,68%	78,32%
2022	20,55%	79,45%
2023	20,60%	79,40%
2024	18,75%	81,25%



**GOVERNO DO ESTADO DO RIO GRANDE DO SUL
SECRETARIA DA SEGURANÇA PÚBLICA
DEPARTAMENTO ESTADUAL DE TRÂNSITO**

Distribuição das Infrações Identificadas por Atividade Remunerada na CNH - em 2024- até maio parcial



Assessoria Técnica, Gestão e Planejamento

Fonte de dados: PROCERGS

Relatório gerado em: 24/06/2024

Página: 5