



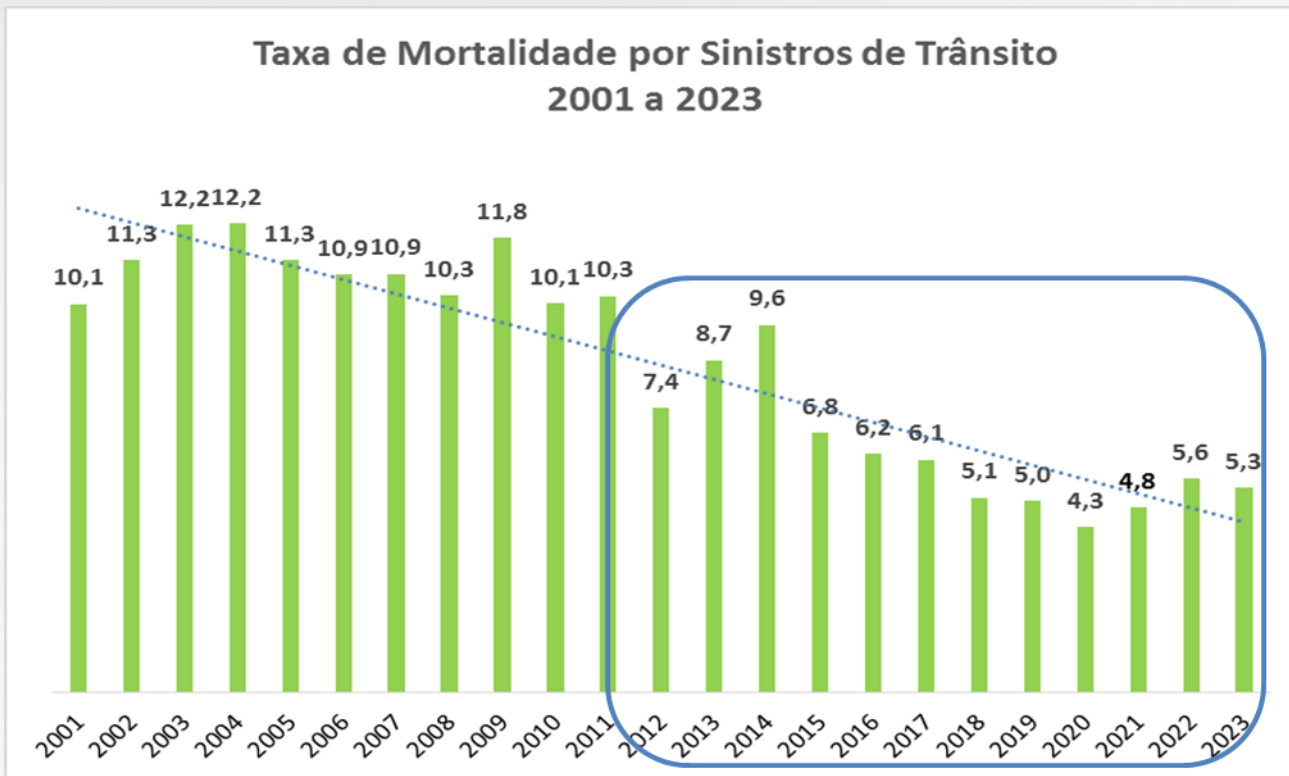
Prefeitura de  
Porto Alegre

SECRETARIA DE  
MOBILIDADE URBANA

# Sinistralidade no Trânsito de Porto Alegre



# Série Histórica da Taxa de Mortalidade em Porto Alegre 2001-2023



# Porto Alegre – Jan a Ago/2024

## População

**1.330.000**  
Habitantes

**840.00**  
Veículos

**12,3%**  
Motocicletas

**21%**  
Idosos

Censo 2022 – Frota: Jan/2024

## Veículos



**1 Veículo para cada  
2 habitantes**

## Sinistros de Trânsito



**8.964**  
Sinistros



**4.259**  
Feridos



**738**  
Feridos  
Graves



**55**  
Mortes

Jan a Ago 2024

## Sinistros com Motos



**2.963**  
Sinistros



**2.643**  
Feridos



**26**  
Mortes



**22**  
Motociclistas  
Mortos

Jan a Ago 2024

# Total de sinistros de trânsito registrados

## De Janeiro a Agosto

2022 - **8.754 sinistros**

2023 - **9.901 sinistros**

2024 - **8.964 sinistros**

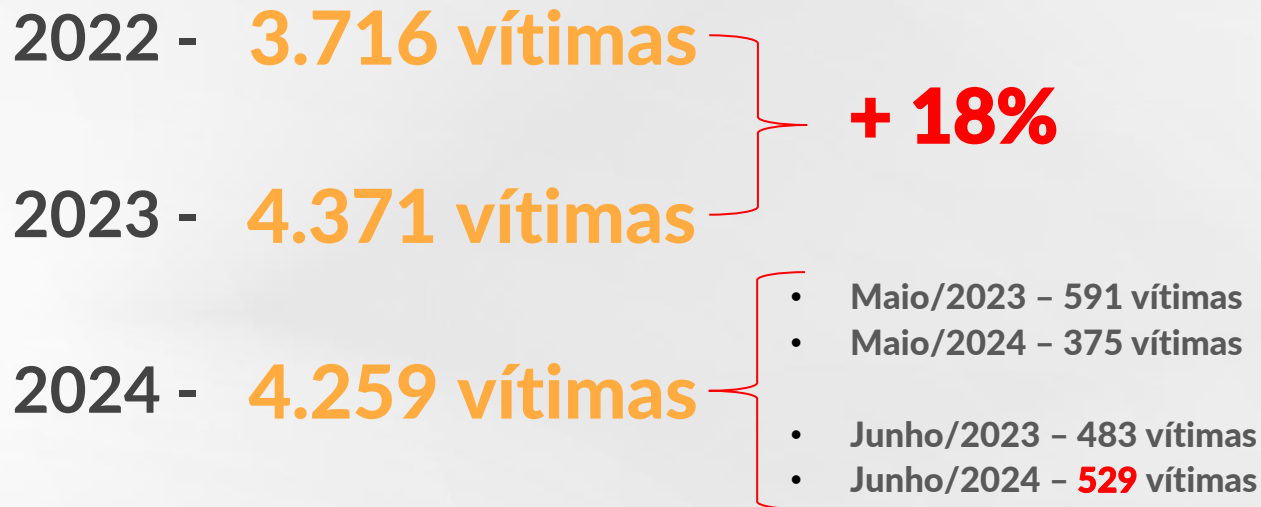
**+ 13%**

- Maio/2023 - 1.359 sinistros
- Maio/2024 - 632 sinistros

- Junho/2023 - 1.220 sinistros
- Junho/2024 - 954

# Vítimas em decorrência de sinistros de trânsito

## De Janeiro a Agosto



# Vítimas Graves em decorrência de sinistros de trânsito

## De Janeiro a Agosto

2024 - **738 vítimas**

2023 - **701 vítimas**

2022 - **672 vítimas**

+ 5,3%

+ 4,3%




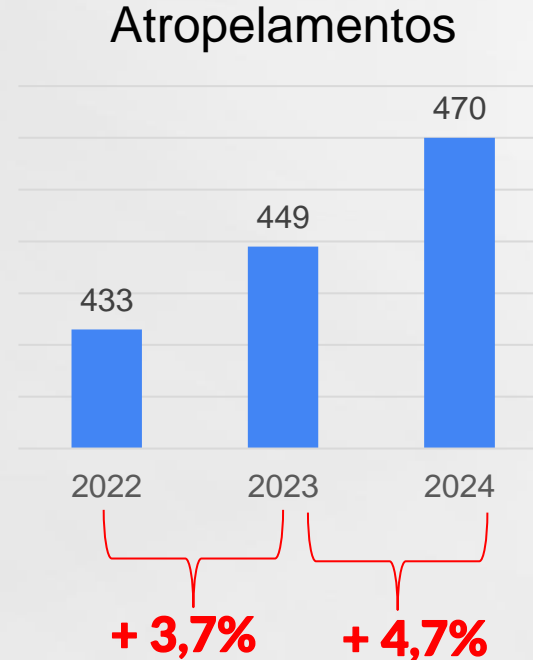
# Sinistros: atropelamentos

De Janeiro a Agosto

2024 - **527 vítimas**

2023 - **505 vítimas**

2022 - **473 vítimas**



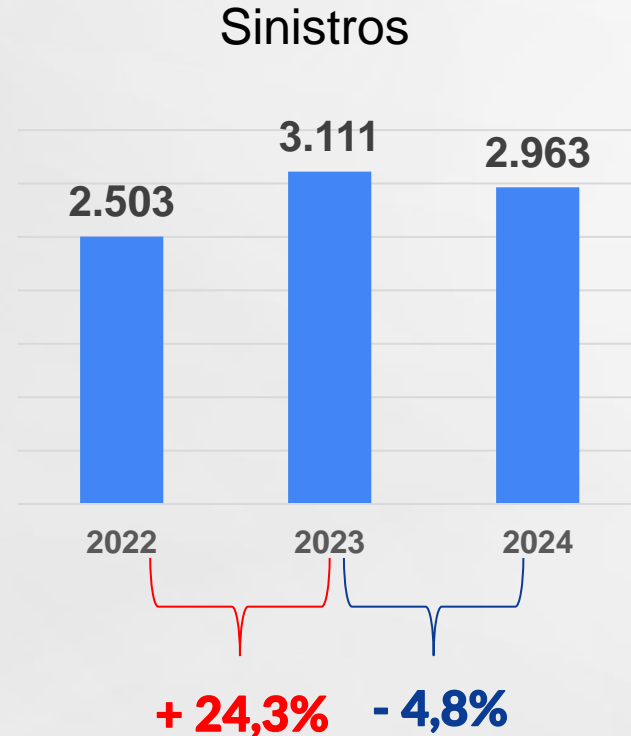
# Sinistros: envolvendo motocicletas

De Janeiro a Agosto

2024 - **2.643 vítimas**

2023 - **2.734 vítimas**

2022 - **2.172 vítimas**





# Programa Vida no Trânsito: detalhamento dos dados das análises do sinistros com morte – Jan a Ago/2024



# Sinistros com morte – Jan a Ago

2024 - **55 mortos**

2023 - **43 vítimas**

**+ 28%**



**55 mortos decorrentes de 52 sinistros: em 3 deles com 2 mortos cada**

# Sinistros com morte – Jan a Ago/2024

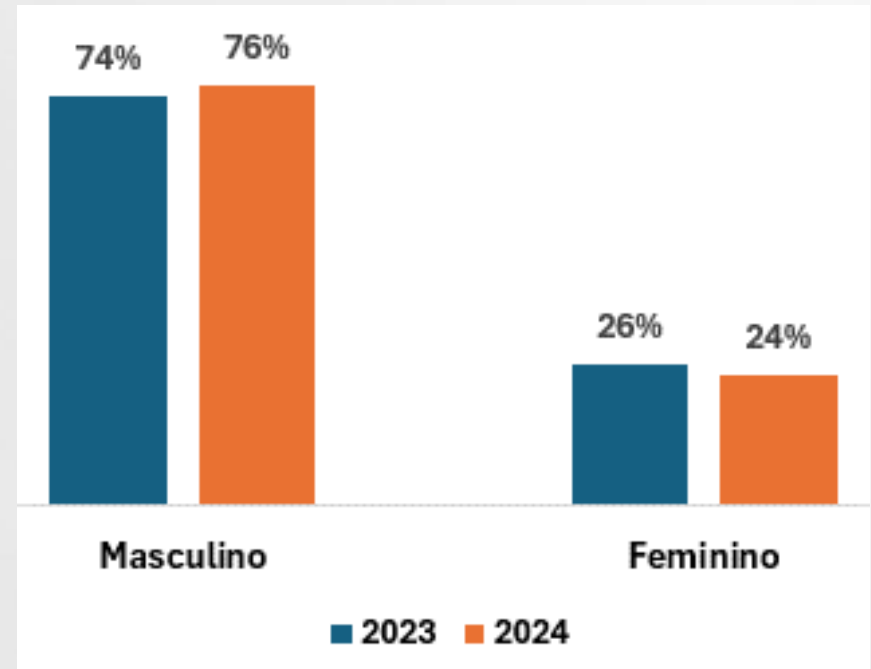
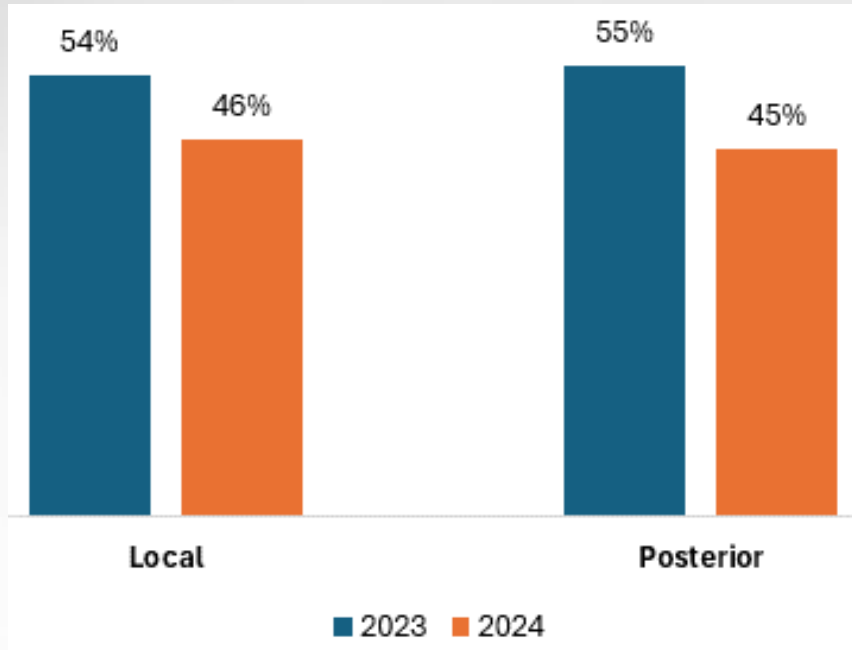
**55 mortos** – 56% condutores; 36% pedestres e 8% ocupantes

**31 condutores** – 68% de moto; 22% de automóvel e 10% ciclistas

**20 pedestres** – 60% por automóvel; 15% por moto, 15% por ônibus e 10% por caminhão

**4 ocupantes** – 75% de automóvel e 25% de moto

# Conhecer para focar as ações



# Conhecer para focar as ações

## Idade Média

### Vítimas

**2023:** 49 anos

**2024:** 44 anos

### Condutores Vítimas

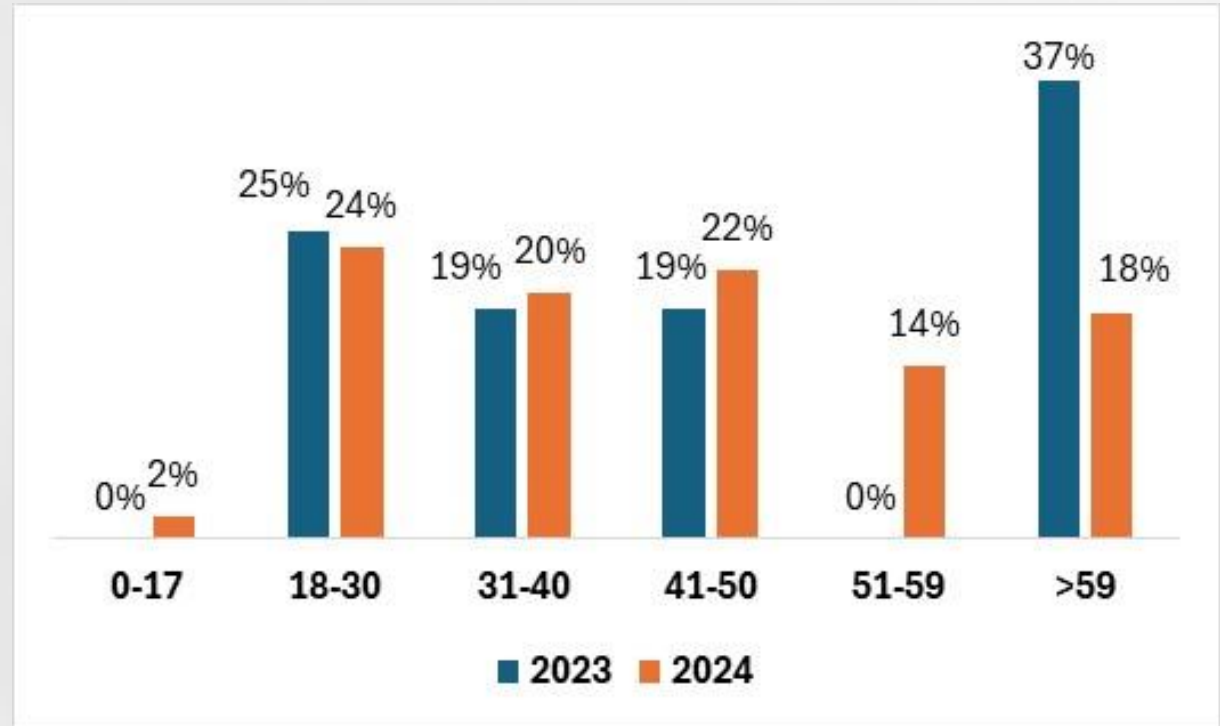
**2023:** 40 anos

**2024:** 39 anos

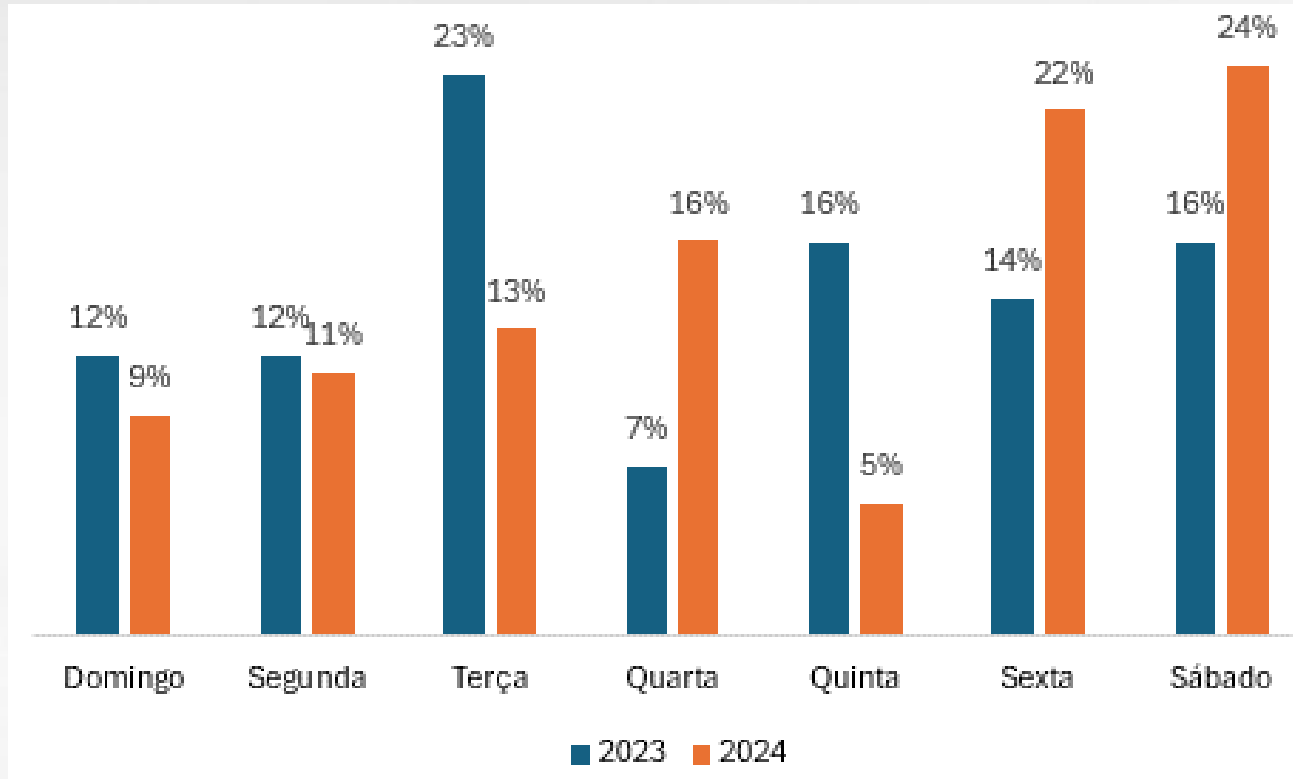
### Condutores Moto Vítimas

**2023:** 33 anos

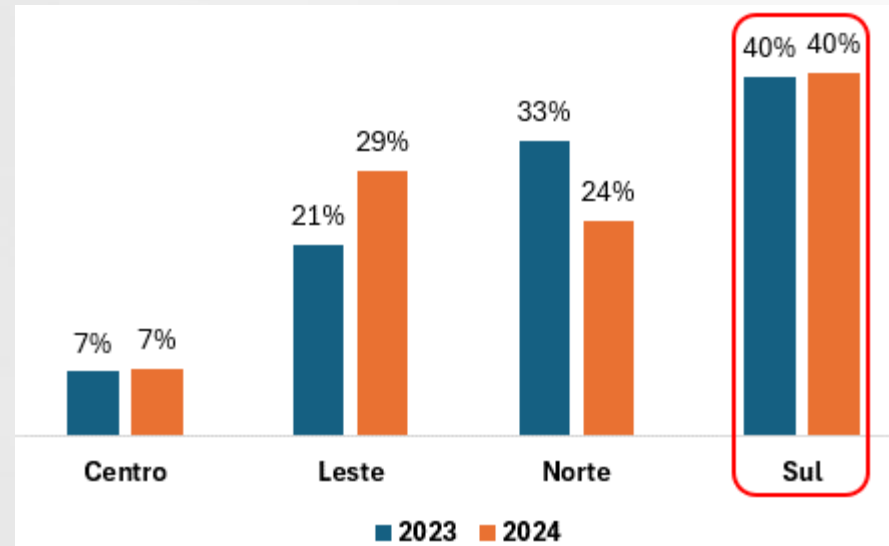
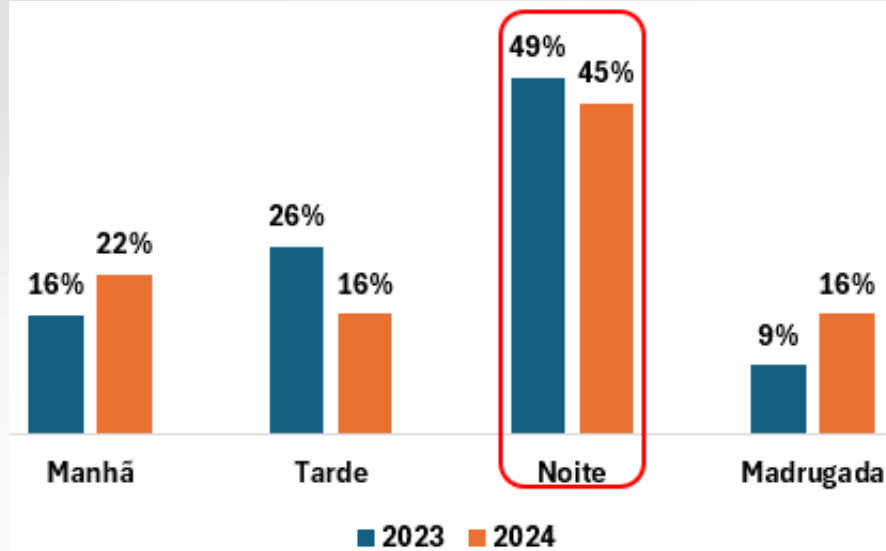
**2024:** 34 anos



# Conhecer para focar as ações



# Conhecer para focar as ações



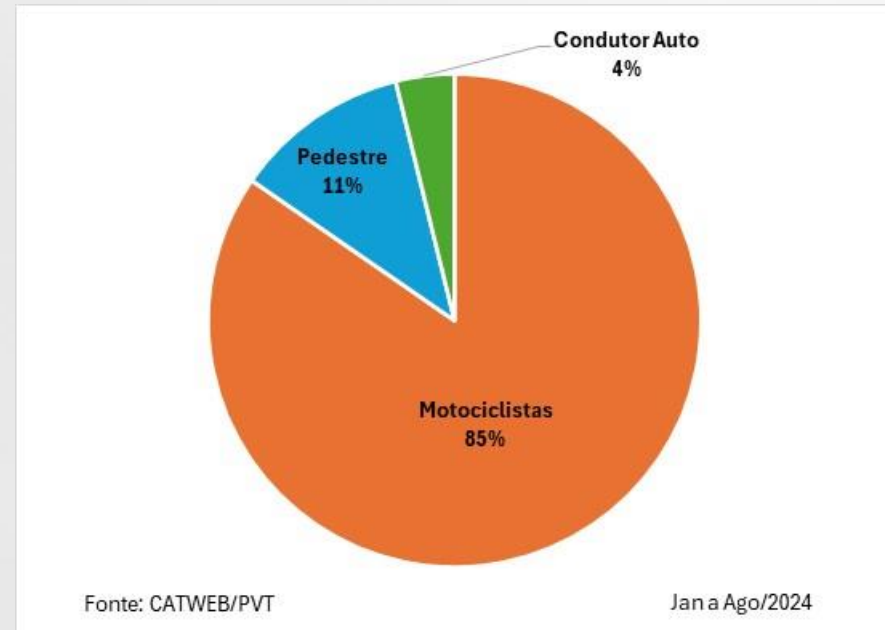
# Sinistros com morte envolvendo Motocicletas Jan a Ago/2024

**55 mortos** – 22 (40%) motociclistas



**4 mortos** – 3 pedestres e 1 condutor automóvel

**Motos estiveram envolvidas em 47% das mortes**





# Sinistros com morte – Jan a Ago

## Condutores **sem CNH Regular**

**2023** – 8 (19%), sendo 6 (**75%**) motociclistas

**2024** – 12 (23%), sendo 7 (**58%**) motociclistas

# Sinistros com morte envolvendo Motocicletas Jan a Ago

Atividade de Motofretista (motoboy)

**2023** - **78%** não eram motoboys; **18%** eram e estavam trabalhando; **4%** eram mas não estavam trabalhando

**2024** - **61%** não eram motoboys; **23%** eram e estavam trabalhando; **12%** eram mas não estavam trabalhando e 4% sem informação

# Sinistros com morte envolvendo Alcoolemia/Toxicologia Jan a Ago

**2023** - **9%** positivo (50% motociclistas); **88%** negativo ou sem coleta e **3%** aguardando resultado DML ou investigação

**2024** - **20%** positivo (30% motociclistas); **42%** negativo ou sem coleta e **38%** aguardando resultado DML ou investigação

# Sinistros com morte: Fatores e Condutas de Risco Jan a Ago

**2023** – velocidade excessiva ou inadequada; comportamento imprudente; condutor sem CNH; transitar local proibido e alcoolemia

**2024** – velocidade excessiva ou inadequada; condutor sem CNH; comportamento imprudente e alcoolemia

# Sinistros com morte: Vias com mais Mortes Jan a Ago

**2023** - Av. Ipiranga (L); Av. Bento Gonçalves (L) e Av. João Antônio da Silveira (S) e Av. Voluntários da Pátria (N)

**2024** - Av. Sertório (N); Av. Bento Gonçalves (L); Av. Prof. Oscar Pereira (S) e Av. Edgar Pires de Castro (S)

*Bem-vindo*  
**EPTC TRANSPARENTE**



<https://eptctransparente.com.br>



Educação para  
Mobilidade



Infrações  
de Trânsito



Observatório  
de Mobilidade



Demonstrativos  
Financeiros



# OBRIGADA!

[dyleite@eptc.prefpoa.com.br](mailto:dyleite@eptc.prefpoa.com.br)



**Prefeitura de  
Porto Alegre**

SECRETARIA DE  
MOBILIDADE URBANA