

## INFRAÇÕES POR CARACTERÍSTICAS IDENTIFICADAS DO CONDUTOR NO RS

### SUMÁRIO

Distribuição das Infrações Identificadas por Faixa Etária ao Ano	2
Gráfico da Distribuição das Infrações Identificadas por Faixa Etária	2
Distribuição das Infrações Identificadas por Gênero ao Ano	3
Gráfico da Distribuição das Infrações Identificadas por Faixa Gênero	3
Distribuição das Infrações Identificadas por Responsável ao Ano	4
Gráfico da Distribuição das Infrações Identificadas por Responsável	4
Gráfico da Distribuição das Infrações Identificadas por Atividade Remunerada na CNH	5

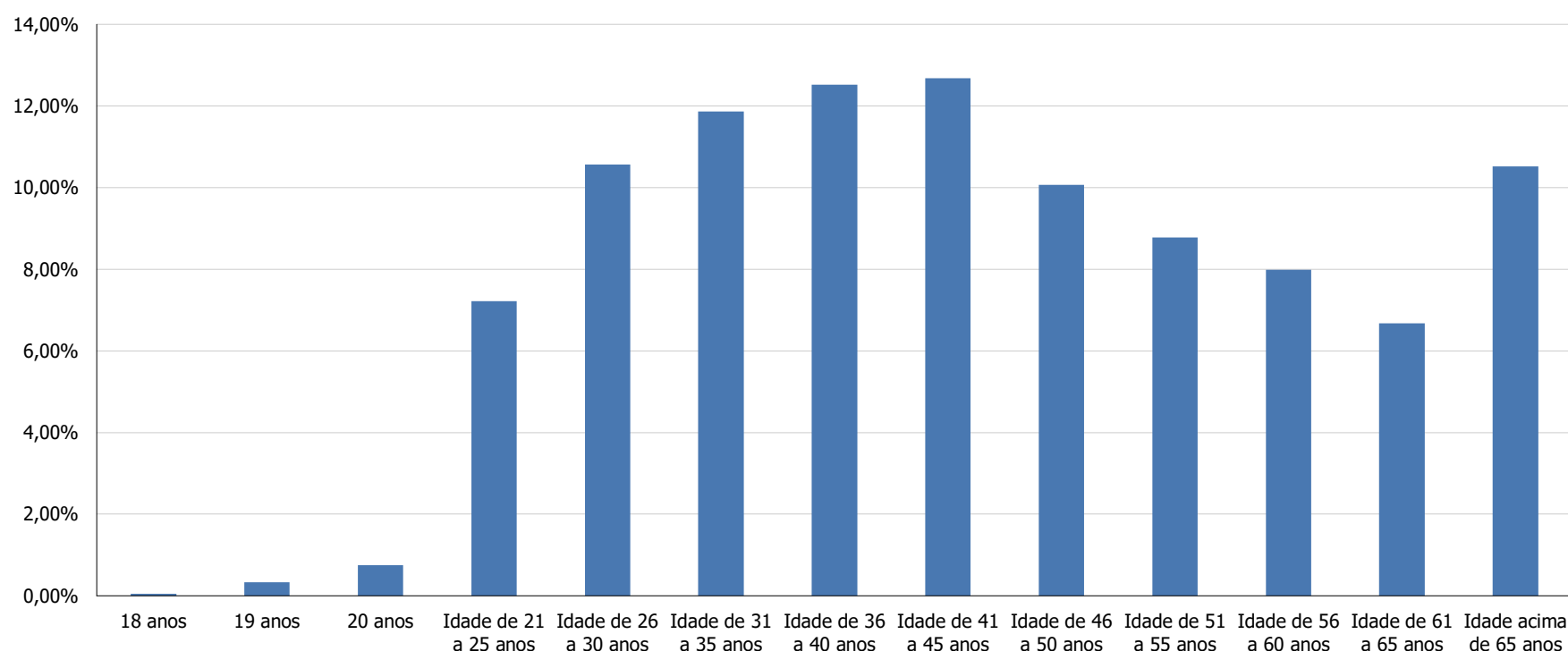
## Distribuição das Infrações Indentificadas

ao Ano por Faixa Etária

Dados até: 2024/agosto parcial

Faixa Etária do Condutor Infrator	2015	2016	2017	2018	2019	2020	2021	2022	2023	2024
18 anos	0,00%	0,00%	0,00%	0,00%	0,00%	0,00%	0,00%	0,00%	0,01%	0,05%
19 anos	0,00%	0,00%	0,00%	0,00%	0,00%	0,00%	0,00%	0,02%	0,12%	0,33%
20 anos	0,00%	0,00%	0,00%	0,00%	0,00%	0,01%	0,02%	0,13%	0,40%	0,75%
Idade de 21 a 25 anos	0,01%	0,04%	0,19%	0,69%	1,77%	3,50%	4,33%	5,36%	6,58%	7,22%
Idade de 26 a 30 anos	3,43%	4,76%	6,40%	7,53%	9,05%	10,08%	9,69%	10,05%	10,35%	10,56%
Idade de 31 a 35 anos	9,62%	10,25%	10,94%	11,37%	12,02%	12,10%	11,72%	11,84%	11,87%	11,87%
Idade de 36 a 40 anos	12,26%	12,53%	12,81%	12,91%	13,20%	12,91%	12,55%	12,58%	12,56%	12,52%
Idade de 41 a 45 anos	13,60%	13,57%	13,63%	13,53%	13,58%	13,19%	12,78%	12,90%	12,72%	12,67%
Idade de 46 a 50 anos	11,30%	11,20%	11,10%	10,91%	10,82%	10,49%	10,21%	10,27%	10,17%	10,07%
Idade de 51 a 55 anos	10,20%	9,94%	9,71%	9,59%	9,28%	9,15%	9,12%	9,01%	8,86%	8,77%
Idade de 56 a 60 anos	10,13%	9,82%	9,44%	9,21%	8,77%	8,57%	8,64%	8,42%	8,18%	7,99%
Idade de 61 a 65 anos	9,41%	9,11%	8,66%	8,28%	7,63%	7,38%	7,51%	7,17%	6,86%	6,68%
Idade acima de 65 anos	20,04%	18,77%	17,11%	15,98%	13,87%	12,62%	13,43%	12,25%	11,31%	10,52%
<b>Total</b>	<b>100%</b>	<b>100%</b>	<b>100%</b>	<b>100%</b>	<b>100%</b>	<b>100%</b>	<b>100%</b>	<b>100%</b>	<b>100%</b>	<b>100%</b>

**Infrações por Faixa Etária identificada - 2024 até agosto parcial**



Assessoria Técnica

Fonte de dados: PROCERGS

Relatório gerado em: 23/09/2024

Página: 2

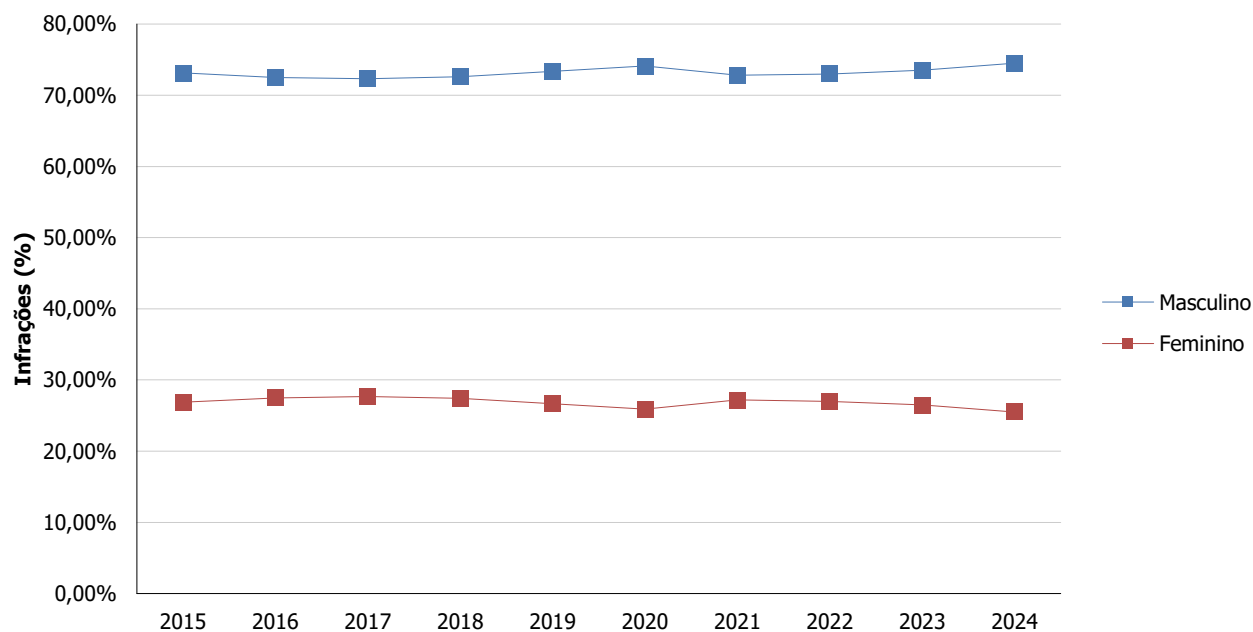
**GOVERNO DO ESTADO DO RIO GRANDE DO SUL  
SECRETARIA DA SEGURANÇA PÚBLICA  
DEPARTAMENTO ESTADUAL DE TRÂNSITO**

## Distribuição das Infrações Identificadas

por Gênero ao Ano

Dados até: 2024/agosto parcial

Período	Masculino	Feminino	Outros
2015	73,13%	26,87%	0,00%
2016	72,50%	27,50%	0,00%
2017	72,32%	27,68%	0,00%
2018	72,57%	27,43%	0,00%
2019	73,34%	26,66%	0,00%
2020	74,11%	25,89%	0,00%
2021	72,79%	27,21%	0,00%
2022	72,99%	27,01%	0,00%
2023	73,51%	26,49%	0,00%
2024	74,50%	25,50%	0,00%

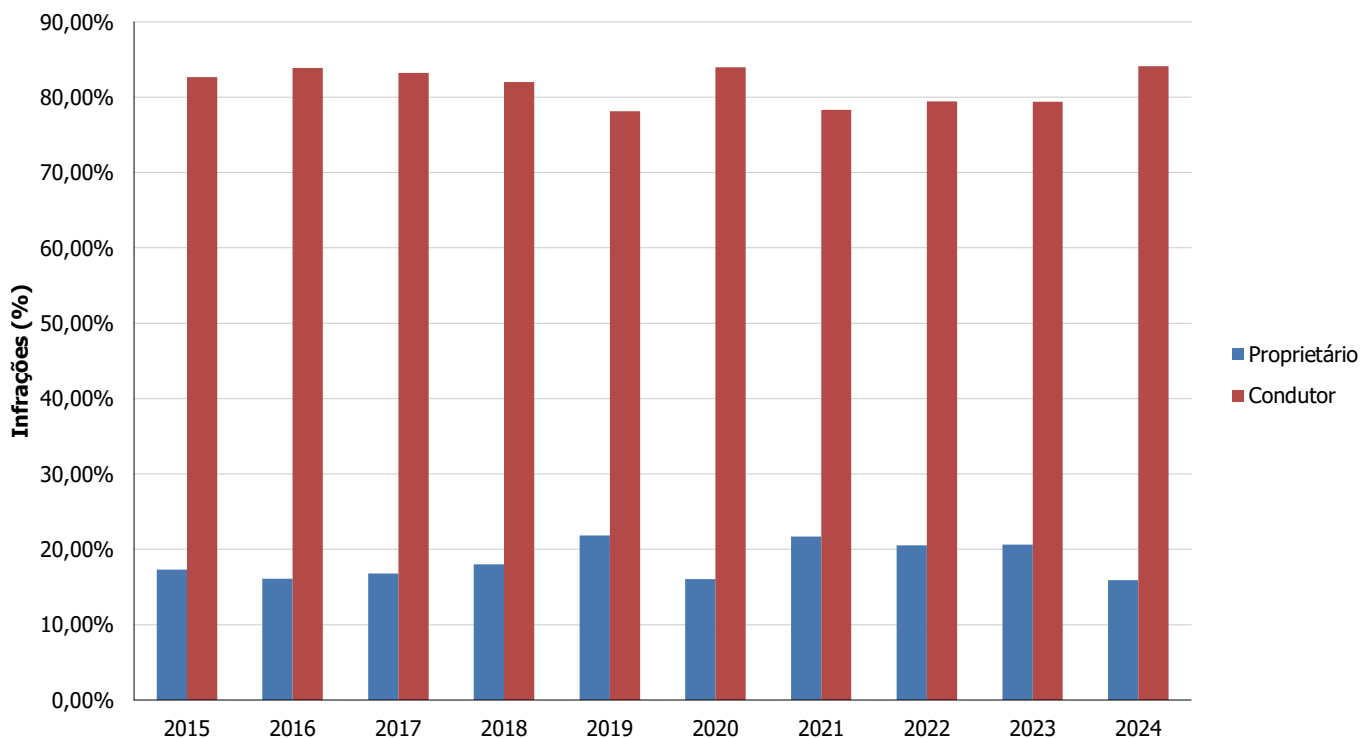


## Distribuição das Infrações Identificadas

por Responsável

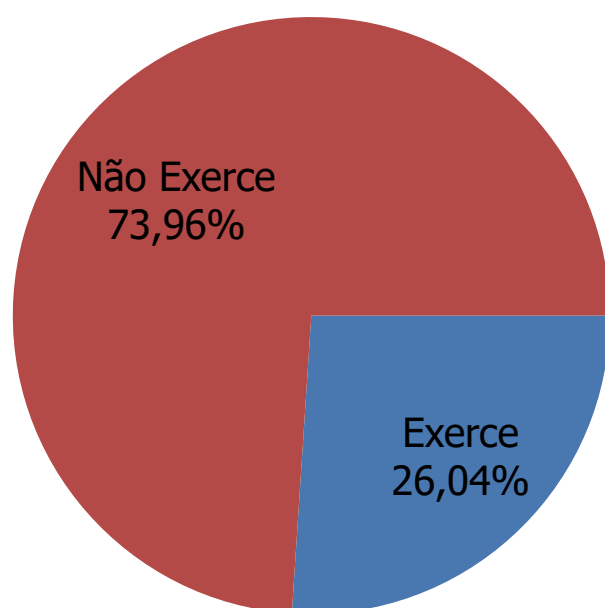
Dados: 2024/agosto parcial

Período	Proprietário	Condutor
2015	17,32%	82,68%
2016	16,11%	83,89%
2017	16,78%	83,22%
2018	18,00%	82,00%
2019	21,85%	78,15%
2020	16,05%	83,95%
2021	21,68%	78,32%
2022	20,55%	79,45%
2023	20,60%	79,40%
2024	15,91%	84,09%



**GOVERNO DO ESTADO DO RIO GRANDE DO SUL  
SECRETARIA DA SEGURANÇA PÚBLICA  
DEPARTAMENTO ESTADUAL DE TRÂNSITO**

**Distribuição das Infrações Identificadas por Atividade Remunerada na CNH - em 2024- até agosto parcial**



Assessoria Técnica, Gestão e Planejamento

Fonte de dados: PROCERGS

Relatório gerado em: 23/09/2024

Página: 5