

## INFRAÇÕES POR CARACTERÍSTICAS IDENTIFICADAS DO CONDUTOR NO RS

### SUMÁRIO

Distribuição das Infrações Identificadas por Faixa Etária ao Ano	2
Gráfico da Distribuição das Infrações Identificadas por Faixa Etária	2
Distribuição das Infrações Identificadas por Gênero ao Ano	3
Gráfico da Distribuição das Infrações Identificadas por Faixa Gênero	3
Distribuição das Infrações Identificadas por Responsável ao Ano	4
Gráfico da Distribuição das Infrações Identificadas por Responsável	4
Gráfico da Distribuição das Infrações Identificadas por Atividade Remunerada na CNH	5

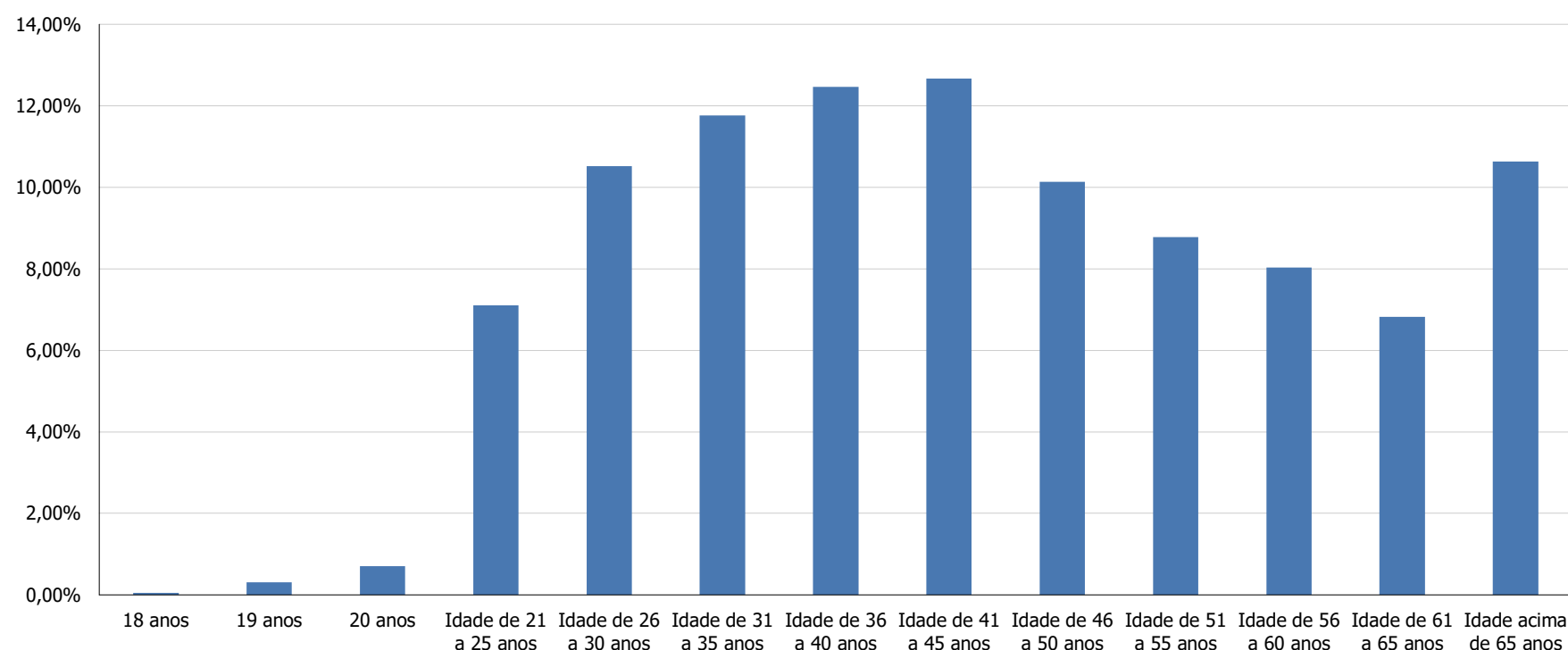
## Distribuição das Infrações Indentificadas

ao Ano por Faixa Etária

Dados até: 2024/novembro parcial

Faixa Etária do Condutor Infrator	2015	2016	2017	2018	2019	2020	2021	2022	2023	2024
18 anos	0,00%	0,00%	0,00%	0,00%	0,00%	0,00%	0,00%	0,00%	0,00%	0,05%
19 anos	0,00%	0,00%	0,00%	0,00%	0,00%	0,00%	0,00%	0,01%	0,09%	0,30%
20 anos	0,00%	0,00%	0,00%	0,00%	0,00%	0,00%	0,01%	0,09%	0,31%	0,71%
Idade de 21 a 25 anos	0,00%	0,02%	0,13%	0,53%	1,49%	3,13%	3,98%	5,00%	6,25%	7,11%
Idade de 26 a 30 anos	3,06%	4,38%	6,00%	7,23%	8,79%	9,90%	9,51%	9,91%	10,19%	10,52%
Idade de 31 a 35 anos	9,43%	10,07%	10,79%	11,22%	11,93%	12,02%	11,63%	11,77%	11,79%	11,76%
Idade de 36 a 40 anos	12,19%	12,45%	12,75%	12,86%	13,19%	12,88%	12,54%	12,55%	12,54%	12,47%
Idade de 41 a 45 anos	13,61%	13,61%	13,67%	13,57%	13,64%	13,28%	12,84%	12,97%	12,78%	12,67%
Idade de 46 a 50 anos	11,39%	11,28%	11,19%	11,01%	10,90%	10,58%	10,31%	10,37%	10,27%	10,14%
Idade de 51 a 55 anos	10,23%	9,98%	9,77%	9,63%	9,34%	9,18%	9,16%	9,05%	8,92%	8,78%
Idade de 56 a 60 anos	10,12%	9,82%	9,44%	9,23%	8,78%	8,60%	8,66%	8,45%	8,24%	8,03%
Idade de 61 a 65 anos	9,51%	9,21%	8,76%	8,39%	7,76%	7,50%	7,61%	7,27%	6,98%	6,82%
Idade acima de 65 anos	20,46%	19,17%	17,49%	16,34%	14,19%	12,92%	13,76%	12,56%	11,65%	10,64%
<b>Total</b>	<b>100%</b>	<b>100%</b>	<b>100%</b>	<b>100%</b>	<b>100%</b>	<b>100%</b>	<b>100%</b>	<b>100%</b>	<b>100%</b>	<b>100%</b>

**Infrações por Faixa Etária identificada - 2024 até novembro parcial**



Assessoria Técnica

Fonte de dados: PROCERGS

Relatório gerado em: 17/12/2024

Página: 2

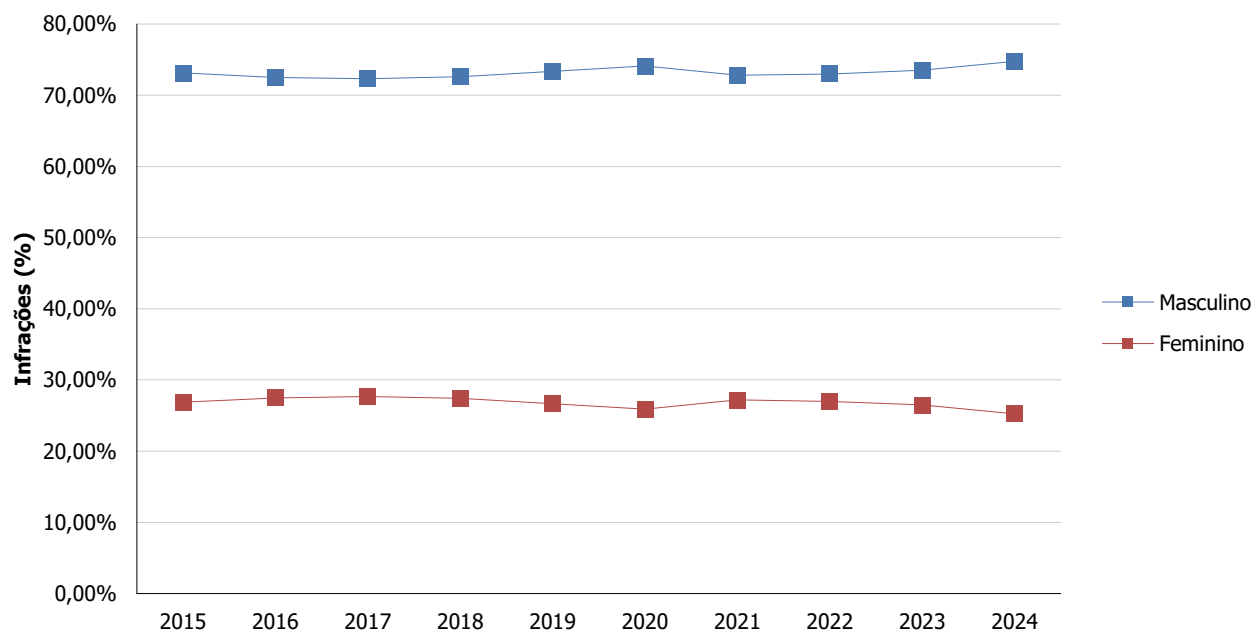
**GOVERNO DO ESTADO DO RIO GRANDE DO SUL  
SECRETARIA DA SEGURANÇA PÚBLICA  
DEPARTAMENTO ESTADUAL DE TRÂNSITO**

## Distribuição das Infrações Identificadas

por Gênero ao Ano

Dados até: 2024/novembro parcial

Período	Masculino	Feminino	Outros
2015	73,13%	26,87%	0,00%
2016	72,50%	27,50%	0,00%
2017	72,32%	27,68%	0,00%
2018	72,57%	27,43%	0,00%
2019	73,34%	26,66%	0,00%
2020	74,11%	25,89%	0,00%
2021	72,79%	27,21%	0,00%
2022	72,99%	27,01%	0,00%
2023	73,50%	26,50%	0,00%
2024	74,76%	25,24%	0,00%

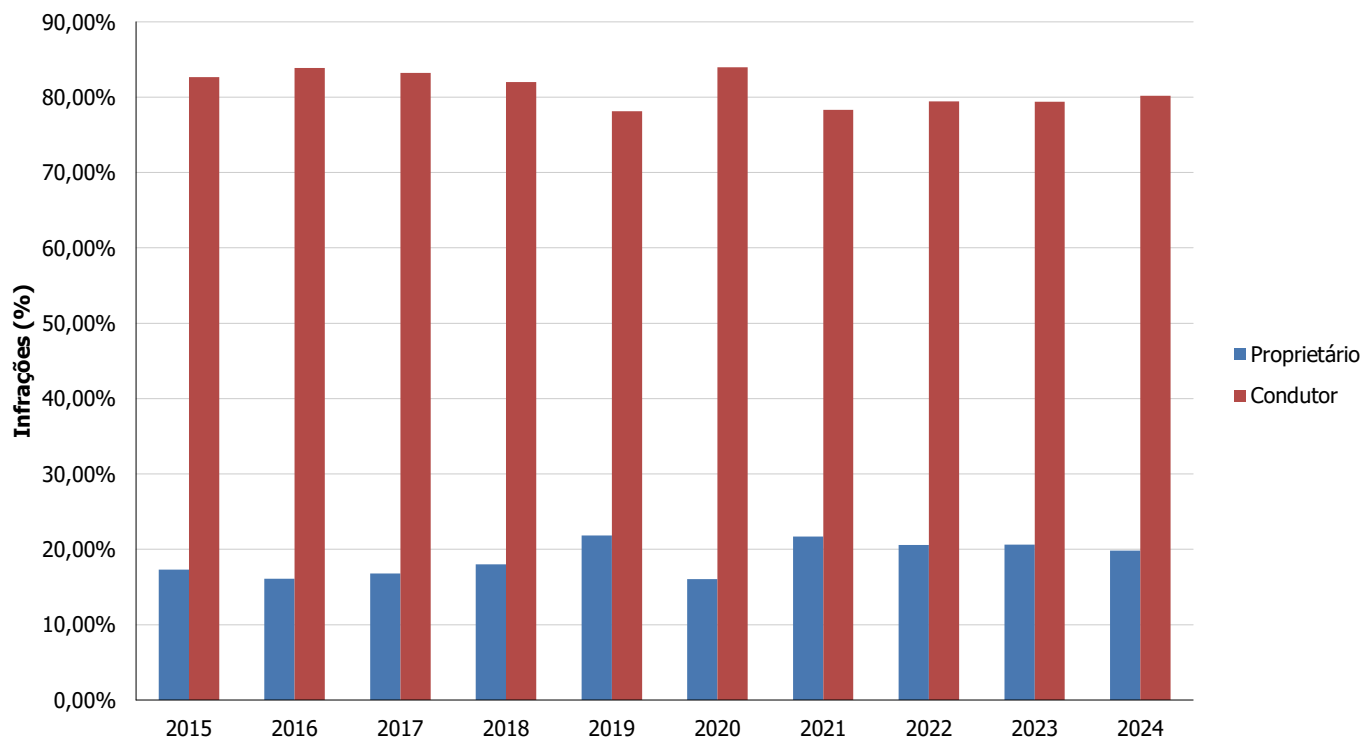


## Distribuição das Infrações Identificadas

por Responsável

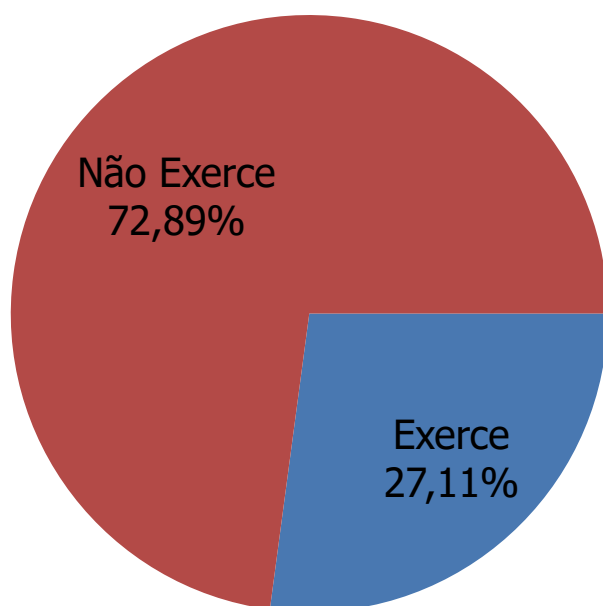
Dados: 2024/novembro parcial

Período	Proprietário	Condutor
2015	17,32%	82,68%
2016	16,11%	83,89%
2017	16,78%	83,22%
2018	18,00%	82,00%
2019	21,85%	78,15%
2020	16,05%	83,95%
2021	21,68%	78,32%
2022	20,55%	79,45%
2023	20,60%	79,40%
2024	19,82%	80,18%



**GOVERNO DO ESTADO DO RIO GRANDE DO SUL  
SECRETARIA DA SEGURANÇA PÚBLICA  
DEPARTAMENTO ESTADUAL DE TRÂNSITO**

**Distribuição das Infrações Identificadas por Atividade Remunerada na CNH - em 2024- até novembro parcial**



Assessoria Técnica, Gestão e Planejamento

Fonte de dados: PROCERGS

Relatório gerado em: 17/12/2024

Página: 5