

Infrações de Trânsito Cometidas no RS

SUMÁRIO

| | |
|---|----|
| Infrações no RS por Artigo ao Ano | 2 |
| Gráfico das Infrações no RS ao Ano | 4 |
| Gráfico das Infrações no RS por Grupo ao Ano | 4 |
| Infrações no RS por Natureza ao Ano | 5 |
| Gráfico das Infrações no RS por Natureza ao Ano | 5 |
| Gráfico das Infrações no RS por Instrumento Autuador nos Últimos 12 Meses | 6 |
| Infrações no RS por Competência ao Mês | 7 |
| Infrações no RS por Local da Autuação ao Ano | 12 |

Infrações no RS

por Artigo ao Ano

Dados até: jan/25 (parcial)

| Artigo | 2010 | 2011 | 2012 | 2013 | 2014 | 2015 | 2016 | 2017 | 2018 | 2019 | 2020 | 2021 | 2022 | 2023 | 2024 | 2025 |
|--------|---------|---------|---------|---------|-----------|-----------|-----------|-----------|-----------|---------|---------|-----------|-----------|-----------|-----------|---------|
| 218 | 723.160 | 786.104 | 980.715 | 971.119 | 1.414.518 | 1.913.712 | 1.978.536 | 1.552.853 | 1.411.777 | 988.111 | 989.196 | 1.315.922 | 1.457.579 | 1.507.647 | 1.601.414 | 134.386 |
| 230 | 211.029 | 224.634 | 248.098 | 270.825 | 253.576 | 211.799 | 194.521 | 181.865 | 195.154 | 205.806 | 179.097 | 237.564 | 246.759 | 333.952 | 317.327 | 32.243 |
| 181 | 163.958 | 184.327 | 175.481 | 174.154 | 219.143 | 214.238 | 229.240 | 247.677 | 239.934 | 201.951 | 169.973 | 183.222 | 201.901 | 181.466 | 175.946 | 10.732 |
| 167 | 108.544 | 127.276 | 126.385 | 114.676 | 116.565 | 100.324 | 119.026 | 101.021 | 100.939 | 106.258 | 123.083 | 154.145 | 137.435 | 164.438 | 142.409 | 12.882 |
| 233 | 85.616 | 92.540 | 103.268 | 111.308 | 121.429 | 125.540 | 127.467 | 134.983 | 135.309 | 136.790 | 91.237 | 84.095 | 103.006 | 96.585 | 97.012 | 14.950 |
| 162 | 63.994 | 75.720 | 88.872 | 94.874 | 89.788 | 190.075 | 201.318 | 256.868 | 277.982 | 238.599 | 102.365 | 324.106 | 271.324 | 279.960 | 291.926 | 15.835 |
| 257 | 91.185 | 100.698 | 118.748 | 93.610 | 160.878 | 200.816 | 211.873 | 180.809 | 181.321 | 179.246 | 35.708 | 344.294 | 282.430 | 260.757 | 359.525 | 16.454 |
| 252 | 92.347 | 103.222 | 95.032 | 84.874 | 94.485 | 75.669 | 79.582 | 87.830 | 91.296 | 80.975 | 79.400 | 90.833 | 88.732 | 87.639 | 89.892 | 9.572 |
| 208 | 90.672 | 102.033 | 92.652 | 56.202 | 76.522 | 69.656 | 90.449 | 113.741 | 109.944 | 83.371 | 76.870 | 90.453 | 97.070 | 129.504 | 115.379 | 5.853 |
| 203 | 50.424 | 54.481 | 54.489 | 54.708 | 42.964 | 28.015 | 28.671 | 25.574 | 24.587 | 23.658 | 24.791 | 28.981 | 30.551 | 36.051 | 29.778 | 1.912 |
| 164 | 27.132 | 34.524 | 43.027 | 47.825 | 45.384 | 40.207 | 38.758 | 40.942 | 43.621 | 45.129 | 36.853 | 41.677 | 38.646 | 46.253 | 42.449 | 4.022 |
| 232 | 27.210 | 30.007 | 31.487 | 33.662 | 29.847 | 25.815 | 21.949 | 10.454 | 9.264 | 9.100 | 6.192 | 2.783 | 1.027 | 645 | 369 | 55 |
| 244 | 28.762 | 29.874 | 31.085 | 23.790 | 15.981 | 11.801 | 9.330 | 7.003 | 6.473 | 6.206 | 6.555 | 9.351 | 14.720 | 17.497 | 19.622 | 2.406 |
| 165 | 9.592 | 17.180 | 23.764 | 21.266 | 23.336 | 21.119 | 21.081 | 21.909 | 21.812 | 24.351 | 16.171 | 18.599 | 29.674 | 32.191 | 80.402 | 6.090 |
| 195 | 14.816 | 16.357 | 17.627 | 16.763 | 15.855 | 13.981 | 13.094 | 11.042 | 10.937 | 11.391 | 9.165 | 14.431 | 15.861 | 15.866 | 14.563 | 1.112 |
| 183 | 16.328 | 15.124 | 15.331 | 14.961 | 13.334 | 8.546 | 23.375 | 22.506 | 14.798 | 12.807 | 10.063 | 7.974 | 12.723 | 7.420 | 10.066 | 948 |
| 250 | 8.990 | 10.993 | 13.822 | 13.372 | 15.262 | 11.321 | 54.793 | 76.055 | 64.290 | 60.654 | 55.208 | 33.625 | 40.299 | 50.535 | 32.051 | 3.805 |
| 186 | 11.380 | 13.147 | 14.248 | 12.448 | 11.879 | 9.257 | 9.773 | 10.214 | 10.793 | 11.173 | 10.471 | 12.506 | 14.679 | 16.376 | 16.083 | 1.062 |
| 207 | 13.694 | 13.439 | 11.192 | 12.276 | 22.340 | 19.913 | 33.741 | 23.856 | 15.553 | 16.085 | 15.250 | 15.274 | 15.058 | 13.478 | 11.701 | 632 |
| 193 | 10.499 | 13.249 | 10.734 | 11.348 | 13.058 | 7.902 | 9.219 | 10.571 | 9.022 | 8.649 | 6.518 | 9.406 | 10.352 | 12.731 | 12.516 | 706 |
| 184 | 3.659 | 3.474 | 2.991 | 9.344 | 16.338 | 11.274 | 21.317 | 13.552 | 11.813 | 59.931 | 25.539 | 34.069 | 55.950 | 47.079 | 35.450 | 1.014 |
| 206 | 8.724 | 7.836 | 7.721 | 7.897 | 9.828 | 7.379 | 8.722 | 7.165 | 8.132 | 7.458 | 7.654 | 9.207 | 10.394 | 10.973 | 9.501 | 501 |
| 175 | 6.866 | 7.638 | 8.598 | 7.741 | 7.800 | 7.021 | 6.872 | 6.611 | 6.602 | 6.082 | 6.961 | 7.011 | 5.690 | 6.465 | 7.311 | 626 |
| 204 | 4.782 | 7.356 | 7.627 | 7.485 | 7.750 | 7.398 | 8.061 | 4.040 | 2.805 | 3.165 | 3.862 | 4.698 | 4.335 | 6.037 | 4.146 | 261 |
| 231 | 8.618 | 9.206 | 9.244 | 6.922 | 5.857 | 5.843 | 6.253 | 5.203 | 5.662 | 6.460 | 5.376 | 5.981 | 6.848 | 8.388 | 9.528 | 852 |
| 169 | 6.227 | 6.443 | 5.651 | 6.652 | 11.424 | 9.315 | 11.879 | 9.320 | 11.253 | 11.145 | 10.165 | 6.196 | 2.741 | 3.277 | 3.868 | 582 |
| 168 | 3.848 | 5.324 | 6.073 | 6.419 | 7.254 | 6.586 | 7.756 | 9.537 | 9.376 | 9.818 | 8.732 | 11.498 | 12.551 | 14.427 | 14.430 | 1.459 |
| 163 | 6.475 | 6.653 | 6.888 | 6.396 | 5.337 | 5.559 | 6.401 | 6.651 | 6.600 | 6.107 | 3.082 | 3.954 | 5.081 | 7.643 | 8.269 | 484 |
| 182 | 5.801 | 7.156 | 5.361 | 5.211 | 7.177 | 6.242 | 5.587 | 16.325 | 19.848 | 14.968 | 10.459 | 8.184 | 11.795 | 9.879 | 10.650 | 725 |
| 221 | 5.454 | 5.298 | 4.828 | 4.927 | 4.578 | 4.028 | 3.533 | 3.027 | 3.154 | 2.753 | 2.228 | 2.033 | 1.439 | 1.803 | 3.287 | 434 |
| 185 | 4.782 | 4.451 | 3.266 | 3.983 | 2.521 | 2.256 | 2.719 | 3.789 | 2.964 | 3.139 | 2.060 | 1.731 | 726 | 1.578 | 1.644 | 191 |
| 214 | 3.504 | 5.810 | 4.717 | 3.966 | 4.353 | 3.560 | 4.086 | 5.211 | 5.547 | 8.251 | 3.896 | 5.043 | 5.504 | 4.740 | 4.783 | 245 |
| 196 | 3.798 | 5.396 | 5.628 | 3.930 | 4.653 | 4.525 | 8.938 | 21.209 | 33.383 | 14.876 | 7.131 | 6.935 | 8.866 | 9.692 | 8.377 | 762 |
| 187 | 3.514 | 4.312 | 3.376 | 3.226 | 3.787 | 2.663 | 3.621 | 13.545 | 9.547 | 5.954 | 5.281 | 3.616 | 4.794 | 2.801 | 4.631 | 478 |
| 170 | 2.078 | 2.612 | 3.088 | 2.876 | 2.694 | 2.185 | 2.156 | 1.871 | 1.827 | 1.531 | 1.561 | 1.673 | 1.274 | 1.426 | 1.547 | 122 |
| 251 | 1.311 | 1.829 | 2.265 | 2.324 | 5.032 | 3.657 | 2.294 | 734 | 1.582 | 1.110 | 1.523 | 1.527 | 2.149 | 2.069 | 1.798 | 208 |
| 202 | 2.423 | 2.090 | 2.044 | 2.108 | 2.251 | 1.540 | 1.444 | 1.143 | 966 | 933 | 716 | 885 | 2.106 | 1.566 | 7.613 | 303 |
| 209 | 1.204 | 2.266 | 1.913 | 2.085 | 2.485 | 1.011 | 5.419 | 3.510 | 1.551 | 1.257 | 1.756 | 1.794 | 1.553 | 2.868 | 468.044 | 52.709 |
| 220 | 1.525 | 2.015 | 2.436 | 1.958 | 2.040 | 1.619 | 1.671 | 1.496 | 1.496 | 2.036 | 2.129 | 2.573 | 2.763 | 3.646 | 3.088 | 238 |
| 192 | 1.051 | 2.438 | 3.598 | 1.736 | 2.132 | 2.131 | 2.332 | 3.697 | 3.191 | 2.573 | 1.541 | 1.998 | 2.853 | 6.300 | 3.883 | 151 |
| 166 | 1.017 | 1.747 | 1.574 | 1.593 | 1.209 | 725 | 576 | 587 | 498 | 540 | 430 | 334 | 393 | 504 | 408 | 43 |
| 239 | 1.583 | 1.891 | 1.481 | 1.254 | 1.787 | 1.467 | 1.371 | 1.413 | 1.167 | 1.047 | 788 | 906 | 1.001 | 820 | 536 | 23 |
| 176 | 794 | 981 | 1.114 | 1.167 | 1.091 | 849 | 693 | 633 | 489 | 487 | 382 | 387 | 324 | 356 | 364 | 23 |
| 238 | 1.044 | 1.278 | 1.092 | 995 | 1.188 | 916 | 908 | 1.033 | 841 | 801 | 469 | 591 | 563 | 468 | 444 | 33 |
| 210 | 722 | 801 | 1.049 | 941 | 843 | 702 | 758 | 805 | 998 | 1.024 | 416 | 718 | 694 | 1.014 | 1.235 | 81 |
| 211 | 1.154 | 1.663 | 723 | 871 | 1.141 | 816 | 1.053 | 926 | 1.008 | 1.345 | 688 | 1.208 | 1.239 | 1.112 | 716 | 20 |
| 199 | 1.320 | 1.124 | 927 | 860 | 979 | 783 | 820 | 774 | 707 | 641 | 731 | 588 | 605 | 710 | 793 | 103 |
| 191 | 974 | 971 | 902 | 672 | 649 | 824 | 787 | 668 | 603 | 652 | 712 | 857 | 774 | 949 | 1.200 | 86 |
| 197 | 804 | 1.151 | 951 | 648 | 795 | 771 | 1.241 | 2.935 | 7.946 | 4.065 | 1.063 | 752 | 1.299 | 887 | 1.029 | 24 |
| 253 | 334 | 414 | 463 | 581 | 654 | 604 | 540 | 633 | 740 | 455 | 361 | 528 | 498 | 426 | 488 | 46 |
| 194 | 566 | 592 | 524 | 579 | 764 | 450 | 486 | 496 | 562 | 501 | 446 | 479 | 505 | 677 | 499 | 27 |
| 227 | 731 | 764 | 705 | 535 | 566 | 478 | 516 | 600 | 699 | 784 | 636 | 438 | 865 | 518 | 652 | 34 |
| 237 | 390 | 341 | 506 | 481 | 395 | 466 | 503 | 437 | 469 | 421 | 270 | 422 | 455 | 1.299 | 1.965 | 226 |
| 178 | 272 | 366 | 494 | 467 | 515 | 379 | 387 | 448 | 437 | 502 | 408 | 288 | 349 | 344 | 236 | 47 |

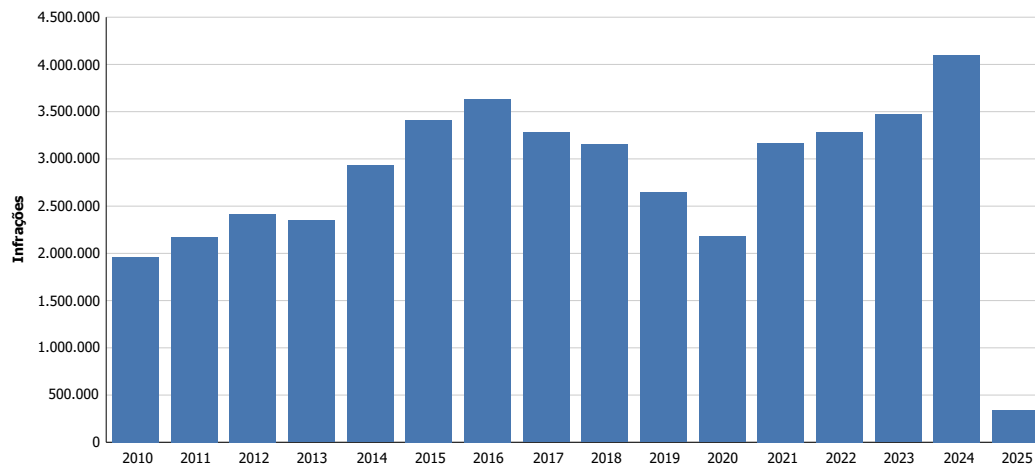
Infracções no RS

por Artigo ao Ano

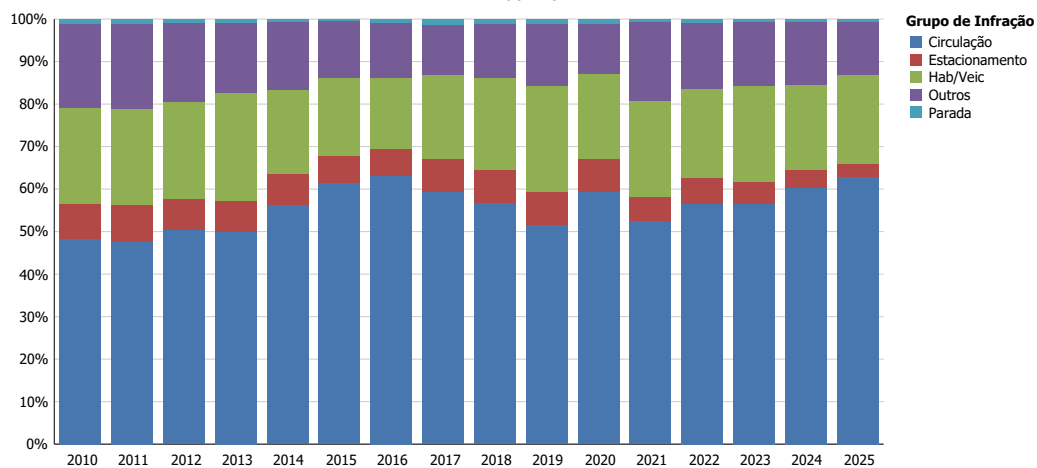
Dados até: jan/25 (parcial)

| Artigo | 2010 | 2011 | 2012 | 2013 | 2014 | 2015 | 2016 | 2017 | 2018 | 2019 | 2020 | 2021 | 2022 | 2023 | 2024 | 2025 |
|--------------|------------------|------------------|------------------|------------------|------------------|------------------|------------------|------------------|------------------|------------------|------------------|------------------|------------------|------------------|------------------|----------------|
| 180 | 446 | 562 | 469 | 464 | 369 | 294 | 302 | 275 | 315 | 316 | 262 | 196 | 191 | 191 | 206 | 21 |
| 172 | 429 | 516 | 546 | 443 | 451 | 342 | 426 | 458 | 487 | 614 | 640 | 408 | 313 | 434 | 454 | 56 |
| 215 | 285 | 409 | 403 | 366 | 406 | 275 | 263 | 378 | 352 | 374 | 654 | 884 | 659 | 847 | 923 | 51 |
| 235 | 562 | 500 | 486 | 359 | 376 | 511 | 542 | 424 | 717 | 906 | 859 | 1.050 | 1.276 | 2.072 | 2.601 | 199 |
| 189 | 275 | 276 | 280 | 333 | 401 | 202 | 257 | 294 | 421 | 315 | 468 | 483 | 460 | 599 | 567 | 41 |
| 216 | 261 | 322 | 306 | 323 | 305 | 223 | 244 | 106 | 97 | 119 | 127 | 123 | 77 | 61 | 51 | 8 |
| 173 | 255 | 274 | 292 | 274 | 189 | 192 | 179 | 216 | 169 | 150 | 221 | 164 | 81 | 167 | 194 | 29 |
| 228 | 218 | 232 | 304 | 269 | 154 | 79 | 906 | 6.890 | 7.027 | 6.774 | 10.405 | 13.722 | 8.801 | 8.015 | 7.577 | 605 |
| 198 | 152 | 90 | 342 | 234 | 192 | 230 | 475 | 331 | 441 | 312 | 221 | 173 | 133 | 156 | 239 | 21 |
| 223 | 174 | 341 | 367 | 228 | 170 | 182 | 215 | 220 | 327 | 799 | 419 | 727 | 718 | 550 | 454 | 29 |
| 229 | 347 | 348 | 365 | 218 | 179 | 160 | 143 | 168 | 124 | 96 | 104 | 45 | 41 | 25 | 28 | 3 |
| 236 | 221 | 227 | 211 | 209 | 149 | 122 | 108 | 108 | 110 | 118 | 82 | 56 | 61 | 53 | 51 | 6 |
| 241 | 152 | 154 | 149 | 181 | 113 | 127 | 68 | 32 | 22 | 6 | 9 | 1 | 2 | 1 | 3 | 0 |
| 225 | 146 | 134 | 159 | 165 | 172 | 120 | 101 | 88 | 94 | 123 | 147 | 130 | 141 | 196 | 201 | 12 |
| 174 | 164 | 188 | 163 | 133 | 126 | 117 | 253 | 71 | 136 | 107 | 395 | 276 | 269 | 310 | 250 | 24 |
| 234 | 75 | 95 | 144 | 94 | 64 | 75 | 43 | 49 | 34 | 27 | 14 | 25 | 30 | 26 | 13 | 4 |
| 188 | 115 | 96 | 79 | 64 | 42 | 25 | 26 | 20 | 19 | 30 | 16 | 12 | 6 | 15 | 4 | 0 |
| 224 | 78 | 119 | 257 | 57 | 51 | 45 | 55 | 38 | 49 | 38 | 64 | 39 | 26 | 55 | 99 | 12 |
| 171 | 71 | 69 | 58 | 51 | 82 | 94 | 36 | 58 | 95 | 70 | 46 | 52 | 35 | 72 | 46 | 2 |
| 190 | 33 | 61 | 54 | 51 | 59 | 26 | 43 | 55 | 36 | 39 | 28 | 23 | 35 | 68 | 53 | 2 |
| 248 | 79 | 33 | 29 | 37 | 50 | 51 | 42 | 43 | 33 | 55 | 73 | 83 | 151 | 285 | 1.044 | 154 |
| 179 | 59 | 50 | 48 | 34 | 48 | 22 | 27 | 26 | 25 | 26 | 34 | 17 | 20 | 15 | 12 | 0 |
| 246 | 18 | 15 | 15 | 19 | 18 | 24 | 8 | 13 | 5 | 9 | 18 | 10 | 18 | 11 | 18 | 0 |
| 201 | 5 | 10 | 35 | 15 | 24 | 13 | 27 | 29 | 24 | 35 | 36 | 33 | 25 | 18 | 10 | 1 |
| 205 | 14 | 9 | 38 | 15 | 20 | 21 | 6 | 31 | 18 | 24 | 19 | 21 | 19 | 16 | 28 | 1 |
| 213 | 6 | 5 | 18 | 11 | 13 | 11 | 8 | 6 | 6 | 3 | 2 | 4 | 5 | 7 | 15 | 0 |
| 222 | 4 | 4 | 4 | 10 | 0 | 2 | 3 | 1 | 2 | 2 | 2 | 0 | 0 | 1 | 4 | 0 |
| 200 | 6 | 7 | 7 | 7 | 5 | 4 | 0 | 1 | 3 | 2 | 1 | 2 | 2 | 1 | 5 | 0 |
| 212 | 6 | 12 | 28 | 7 | 13 | 3 | 6 | 6 | 1 | 4 | 4 | 2 | 2 | 4 | 2 | 0 |
| 245 | 2 | 3 | 6 | 7 | 18 | 4 | 1 | 3 | 1 | 0 | 2 | 4 | 1 | 1 | 0 | 0 |
| 249 | 8 | 10 | 1 | 6 | 10 | 5 | 2 | 6 | 5 | 9 | 35 | 56 | 35 | 32 | 34 | 4 |
| 177 | 8 | 12 | 6 | 5 | 7 | 4 | 1 | 0 | 2 | 2 | 0 | 0 | 3 | 0 | 0 | 0 |
| 217 | 14 | 15 | 9 | 3 | 7 | 10 | 8 | 8 | 6 | 8 | 6 | 6 | 8 | 4 | 4 | 0 |
| 219 | 2 | 2 | 2 | 2 | 3 | 4 | 1 | 0 | 0 | 1 | 0 | 6 | 6 | 5 | 3 | 0 |
| 240 | 12 | 1 | 0 | 1 | 16 | 0 | 1 | 15 | 0 | 0 | 0 | 0 | 0 | 1 | 4 | 0 |
| 255 | 0 | 0 | 0 | 1 | 0 | 1 | 0 | 0 | 0 | 0 | 0 | 0 | 0 | 0 | 0 | 0 |
| 45 | 4.026 | 4.212 | 2.805 | 0 | 0 | 0 | 0 | 0 | 0 | 0 | 0 | 0 | 0 | 0 | 0 | 0 |
| 46 | 3.685 | 3.988 | 2.474 | 0 | 0 | 0 | 0 | 0 | 0 | 0 | 0 | 0 | 0 | 0 | 0 | 0 |
| 93 | 0 | 0 | 0 | 0 | 0 | 0 | 0 | 0 | 0 | 0 | 1 | 0 | 0 | 0 | 0 | 0 |
| 95 | 0 | 0 | 0 | 0 | 0 | 0 | 1 | 0 | 0 | 0 | 1 | 2 | 2 | 4 | 4 | 0 |
| 226 | 2 | 0 | 0 | 0 | 2 | 0 | 2 | 0 | 0 | 3 | 1 | 1 | 1 | 2 | 1 | 0 |
| 254 | 0 | 0 | 1 | 0 | 0 | 0 | 0 | 0 | 0 | 0 | 0 | 0 | 0 | 0 | 0 | 0 |
| 278 | 0 | 0 | 0 | 0 | 0 | 0 | 0 | 0 | 0 | 0 | 0 | 0 | 22 | 140 | 154 | 19 |
| 330 | 0 | 0 | 0 | 0 | 0 | 0 | 0 | 0 | 0 | 0 | 0 | 0 | 1 | 0 | 0 | 0 |
| Total | 1.959.096 | 2.172.017 | 2.416.835 | 2.347.587 | 2.928.315 | 3.409.348 | 3.632.325 | 3.278.264 | 3.150.472 | 2.644.638 | 2.179.034 | 3.167.179 | 3.282.478 | 3.468.192 | 4.098.199 | 340.122 |

Infrações no RS
 ao Ano



Infrações por Grupo no RS
 ao Ano



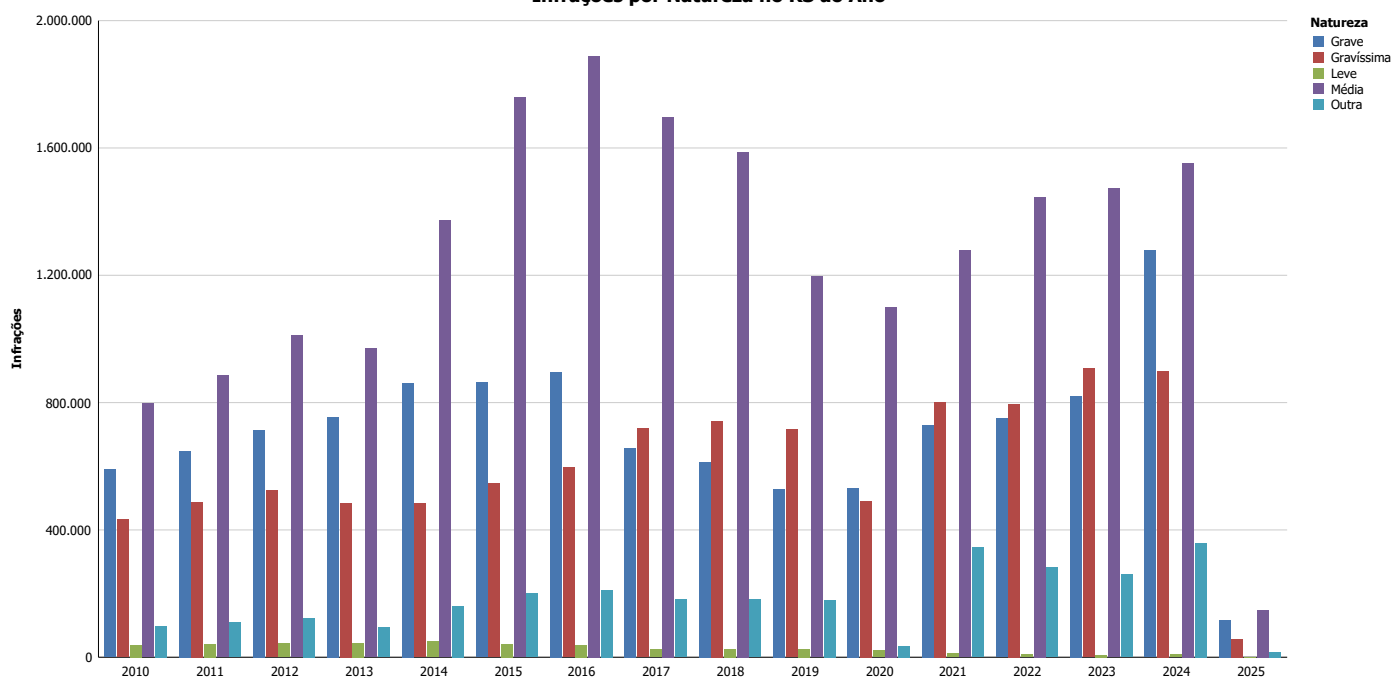
Infrações no RS

por Natureza ao Ano

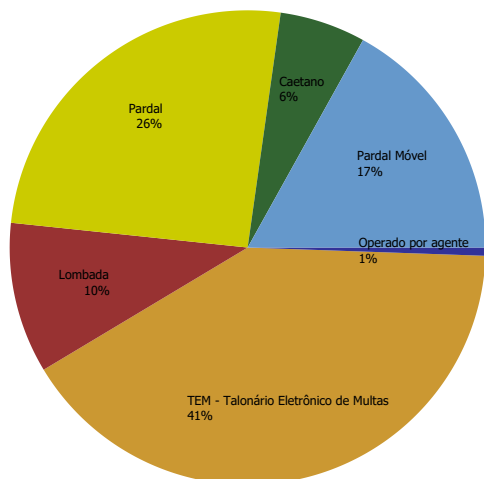
Dados até: janeiro/25 (parcial)

| Natureza | 2010 | 2011 | 2012 | 2013 | 2014 | 2015 | 2016 | 2017 | 2018 | 2019 | 2020 | 2021 | 2022 | 2023 | 2024 | 2025 |
|---------------|---------|---------|-----------|---------|-----------|-----------|-----------|-----------|-----------|-----------|-----------|-----------|-----------|-----------|-----------|---------|
| Grave | 590.635 | 648.357 | 714.266 | 754.125 | 861.957 | 863.489 | 895.443 | 656.979 | 613.999 | 527.975 | 531.166 | 730.096 | 749.396 | 820.423 | 1.278.049 | 116.844 |
| Gravíssima | 433.245 | 487.236 | 524.159 | 485.385 | 483.173 | 545.317 | 596.945 | 719.180 | 742.076 | 715.287 | 491.412 | 801.674 | 796.163 | 906.527 | 899.247 | 57.234 |
| Leve | 38.364 | 41.788 | 43.448 | 44.604 | 49.950 | 41.743 | 38.728 | 24.263 | 26.000 | 25.644 | 21.031 | 12.500 | 8.774 | 7.725 | 8.326 | 936 |
| Média | 797.956 | 885.738 | 1.010.935 | 969.863 | 1.372.357 | 1.757.983 | 1.889.335 | 1.697.033 | 1.587.076 | 1.196.486 | 1.099.715 | 1.278.613 | 1.445.713 | 1.472.756 | 1.553.048 | 148.654 |
| Não se Aplica | 0 | 0 | 0 | 0 | 0 | 0 | 0 | 0 | 0 | 0 | 0 | 0 | 0 | 0 | 0 | 0 |
| Outra | 98.896 | 108.898 | 124.027 | 93.610 | 160.878 | 200.816 | 211.874 | 180.809 | 181.321 | 179.246 | 35.710 | 344.296 | 282.432 | 260.761 | 359.529 | 16.454 |

Infrações por Natureza no RS ao Ano



Infrações por Instrumento de Autuação no RS - Últimos 12 Meses



Infrações no RS

por Competência ao Mês

Dados até: janeiro/25 (parcial)

| Período | Federal | Estadual | Municipal | Rodov Estadual | |
|---------|----------|----------|-----------|----------------|--------|
| 2010 | 2010/Jan | 20.383 | 27.696 | 69.087 | 56.214 |
| | 2010/Feb | 36.322 | 25.581 | 64.345 | 46.379 |
| | 2010/Mar | 17.088 | 32.489 | 76.370 | 29.838 |
| | 2010/Apr | 10.887 | 30.421 | 66.563 | 24.688 |
| | 2010/May | 9.355 | 38.051 | 62.547 | 23.252 |
| | 2010/Jun | 20.242 | 38.542 | 59.437 | 24.271 |
| | 2010/Jul | 16.600 | 36.095 | 64.940 | 32.093 |
| | 2010/Aug | 18.676 | 38.272 | 67.988 | 38.549 |
| | 2010/Sep | 24.659 | 35.042 | 71.742 | 38.954 |
| | 2010/Oct | 27.249 | 33.565 | 93.790 | 45.009 |
| | 2010/Nov | 19.059 | 33.501 | 80.023 | 38.441 |
| | 2010/Dec | 24.556 | 38.967 | 97.378 | 33.900 |
| 2011 | 2011/Jan | 33.728 | 33.879 | 97.243 | 44.228 |
| | 2011/Feb | 26.852 | 33.243 | 89.997 | 35.754 |
| | 2011/Mar | 26.696 | 34.676 | 89.763 | 35.250 |
| | 2011/Apr | 23.119 | 34.579 | 87.719 | 35.741 |
| | 2011/May | 26.705 | 45.123 | 84.677 | 31.631 |
| | 2011/Jun | 22.399 | 42.019 | 77.761 | 27.515 |
| | 2011/Jul | 18.108 | 40.120 | 74.678 | 25.366 |
| | 2011/Aug | 13.169 | 43.119 | 85.778 | 26.634 |
| | 2011/Sep | 18.587 | 35.907 | 91.614 | 29.582 |
| | 2011/Oct | 13.154 | 38.377 | 87.228 | 33.624 |
| | 2011/Nov | 12.996 | 41.550 | 94.373 | 31.150 |
| | 2011/Dec | 20.237 | 39.995 | 100.966 | 35.408 |
| 2012 | 2012/Jan | 19.358 | 42.560 | 101.315 | 41.300 |
| | 2012/Feb | 25.707 | 37.415 | 88.771 | 41.666 |
| | 2012/Mar | 21.911 | 41.406 | 107.743 | 37.168 |
| | 2012/Apr | 23.108 | 40.626 | 96.853 | 35.502 |
| | 2012/May | 32.966 | 54.587 | 101.449 | 36.991 |
| | 2012/Jun | 29.092 | 49.200 | 89.164 | 33.587 |
| | 2012/Jul | 24.562 | 46.892 | 84.348 | 30.091 |
| | 2012/Aug | 31.376 | 56.459 | 89.637 | 35.681 |
| | 2012/Sep | 33.223 | 40.535 | 70.134 | 31.740 |
| | 2012/Oct | 38.517 | 44.201 | 79.853 | 35.470 |
| | 2012/Nov | 65.886 | 41.685 | 81.704 | 36.382 |
| | 2012/Dec | 39.019 | 40.396 | 74.978 | 34.621 |
| 2013 | 2013/Jan | 57.625 | 44.063 | 67.933 | 42.220 |
| | 2013/Feb | 66.179 | 35.601 | 56.892 | 37.045 |
| | 2013/Mar | 73.337 | 39.441 | 64.247 | 32.505 |

Infrações no RS

por Competência ao Mês

Dados até: janeiro/25 (parcial)

| Período | Federal | Estadual | Municipal | Rodov Estadual | | |
|----------|----------|----------|-----------|----------------|--------|--------|
| 2013 | 2013/Apr | 55.911 | 44.701 | 67.640 | 31.569 | |
| | 2013/May | 49.705 | 52.496 | 60.926 | 34.894 | |
| | 2013/Jun | 37.807 | 45.451 | 54.279 | 33.877 | |
| | 2013/Jul | 43.687 | 50.254 | 66.320 | 36.884 | |
| | 2013/Aug | 50.023 | 42.337 | 63.163 | 33.755 | |
| | 2013/Sep | 44.281 | 39.150 | 69.325 | 32.953 | |
| | 2013/Oct | 35.770 | 42.745 | 82.870 | 40.556 | |
| | 2013/Nov | 30.224 | 38.943 | 75.840 | 37.725 | |
| | 2013/Dec | 34.035 | 41.877 | 87.712 | 40.814 | |
| | 2014 | 2014/Jan | 21.102 | 45.620 | 82.721 | 44.136 |
| | | 2014/Feb | 13.456 | 34.856 | 78.866 | 40.053 |
| | | 2014/Mar | 17.365 | 40.062 | 85.001 | 57.098 |
| 2014/Apr | | 18.020 | 43.798 | 76.919 | 59.404 | |
| 2014/May | | 26.181 | 50.431 | 75.009 | 73.023 | |
| 2014/Jun | | 24.051 | 48.009 | 65.245 | 54.343 | |
| 2014/Jul | | 81.758 | 58.259 | 80.570 | 71.424 | |
| 2014/Aug | | 91.779 | 52.479 | 81.344 | 63.994 | |
| 2014/Sep | | 75.353 | 46.526 | 83.699 | 52.618 | |
| 2014/Oct | | 65.722 | 49.867 | 100.250 | 59.700 | |
| 2014/Nov | | 89.740 | 45.706 | 88.570 | 53.599 | |
| 2014/Dec | | 115.234 | 50.972 | 100.380 | 94.003 | |
| 2015 | 2015/Jan | 132.097 | 57.263 | 78.015 | 96.356 | |
| | 2015/Feb | 80.861 | 48.806 | 71.666 | 75.379 | |
| | 2015/Mar | 86.221 | 57.814 | 91.894 | 78.868 | |
| | 2015/Apr | 86.810 | 73.342 | 93.424 | 75.347 | |
| | 2015/May | 68.878 | 69.039 | 89.718 | 71.887 | |
| | 2015/Jun | 63.865 | 64.766 | 73.570 | 70.690 | |
| | 2015/Jul | 64.065 | 72.392 | 61.994 | 52.910 | |
| | 2015/Aug | 68.904 | 48.621 | 70.867 | 52.184 | |
| | 2015/Sep | 76.188 | 44.238 | 62.315 | 47.230 | |
| | 2015/Oct | 81.447 | 48.113 | 65.590 | 66.240 | |
| | 2015/Nov | 68.288 | 50.327 | 69.106 | 69.658 | |
| | 2015/Dec | 95.134 | 52.801 | 77.152 | 87.008 | |
| 2016 | 2016/Jan | 104.658 | 50.664 | 74.201 | 89.510 | |
| | 2016/Feb | 95.571 | 49.115 | 74.939 | 90.102 | |
| | 2016/Mar | 82.592 | 55.548 | 86.654 | 93.854 | |
| | 2016/Apr | 68.174 | 60.576 | 88.980 | 72.830 | |
| | 2016/May | 58.885 | 71.199 | 97.956 | 79.447 | |
| | 2016/Jun | 62.901 | 57.630 | 96.056 | 76.613 | |

Infrações no RS

por Competência ao Mês

Dados até: janeiro/25 (parcial)

| Período | Federal | Estadual | Municipal | Rodov Estadual | |
|---------|----------|----------|-----------|----------------|--------|
| 2016 | 2016/Jul | 72.148 | 64.497 | 91.940 | 77.009 |
| | 2016/Aug | 69.610 | 57.785 | 99.492 | 71.390 |
| | 2016/Sep | 74.358 | 68.864 | 89.860 | 68.010 |
| | 2016/Oct | 78.594 | 54.998 | 88.996 | 71.218 |
| | 2016/Nov | 77.137 | 57.429 | 87.547 | 70.744 |
| | 2016/Dec | 76.968 | 53.783 | 87.436 | 83.857 |
| 2017 | 2017/Jan | 100.663 | 59.136 | 83.858 | 84.980 |
| | 2017/Feb | 97.611 | 47.807 | 77.153 | 74.568 |
| | 2017/Mar | 69.810 | 65.001 | 93.297 | 51.778 |
| | 2017/Apr | 66.435 | 60.607 | 83.570 | 55.573 |
| | 2017/May | 57.707 | 71.968 | 93.230 | 48.907 |
| | 2017/Jun | 54.887 | 71.206 | 90.142 | 45.494 |
| | 2017/Jul | 49.730 | 62.775 | 96.326 | 55.681 |
| | 2017/Aug | 48.337 | 70.999 | 99.479 | 47.388 |
| | 2017/Sep | 50.766 | 60.748 | 91.953 | 49.807 |
| | 2017/Oct | 61.561 | 59.979 | 96.148 | 56.008 |
| | 2017/Nov | 40.864 | 61.437 | 95.478 | 51.171 |
| | 2017/Dec | 53.925 | 50.690 | 102.404 | 59.222 |
| 2018 | 2018/Jan | 47.195 | 72.983 | 87.084 | 61.973 |
| | 2018/Feb | 79.644 | 56.190 | 82.168 | 54.475 |
| | 2018/Mar | 71.327 | 57.665 | 100.847 | 48.179 |
| | 2018/Apr | 62.850 | 64.767 | 96.943 | 51.625 |
| | 2018/May | 52.106 | 63.719 | 89.072 | 37.274 |
| | 2018/Jun | 51.440 | 62.360 | 87.890 | 42.205 |
| | 2018/Jul | 18.495 | 68.726 | 88.736 | 45.308 |
| | 2018/Aug | 49.607 | 62.401 | 97.154 | 50.644 |
| | 2018/Sep | 48.915 | 49.610 | 91.188 | 56.281 |
| | 2018/Oct | 48.579 | 67.961 | 106.130 | 56.836 |
| | 2018/Nov | 41.214 | 52.203 | 96.042 | 60.671 |
| | 2018/Dec | 77.735 | 67.981 | 95.056 | 71.018 |
| 2019 | 2019/Jan | 45.307 | 60.723 | 79.915 | 83.111 |
| | 2019/Feb | 19.245 | 48.994 | 83.981 | 75.398 |
| | 2019/Mar | 19.452 | 63.270 | 93.822 | 69.550 |
| | 2019/Apr | 16.684 | 59.001 | 91.432 | 63.308 |
| | 2019/May | 15.092 | 65.675 | 81.129 | 55.720 |
| | 2019/Jun | 12.448 | 62.371 | 79.280 | 68.075 |
| | 2019/Jul | 11.932 | 58.712 | 81.985 | 60.644 |
| | 2019/Aug | 12.921 | 62.274 | 86.695 | 46.727 |
| | 2019/Sep | 12.986 | 54.370 | 85.879 | 47.522 |

Infrações no RS

por Competência ao Mês

Dados até: janeiro/25 (parcial)

| Período | Federal | Estadual | Municipal | Rodov Estadual | |
|---------|----------|----------|-----------|----------------|--------|
| 2019 | 2019/Oct | 13.125 | 53.959 | 84.703 | 44.161 |
| | 2019/Nov | 14.449 | 48.249 | 93.394 | 43.981 |
| | 2019/Dec | 14.354 | 51.051 | 90.210 | 57.372 |
| 2020 | 2020/Jan | 14.348 | 57.357 | 79.177 | 67.253 |
| | 2020/Feb | 16.076 | 45.678 | 78.953 | 48.594 |
| | 2020/Mar | 13.722 | 39.707 | 64.622 | 41.776 |
| | 2020/Apr | 13.895 | 18.278 | 49.535 | 57.428 |
| | 2020/May | 14.637 | 28.515 | 69.048 | 57.974 |
| | 2020/Jun | 14.803 | 29.741 | 75.540 | 48.632 |
| | 2020/Jul | 14.987 | 26.896 | 75.988 | 45.781 |
| | 2020/Aug | 20.171 | 30.443 | 78.589 | 50.854 |
| | 2020/Sep | 20.809 | 27.682 | 74.166 | 44.999 |
| | 2020/Oct | 22.427 | 30.622 | 81.669 | 74.684 |
| | 2020/Nov | 17.372 | 27.384 | 76.624 | 71.225 |
| | 2020/Dec | 23.747 | 26.389 | 79.989 | 90.248 |
| 2021 | 2021/Jan | 52.232 | 38.589 | 70.647 | 93.586 |
| | 2021/Feb | 49.828 | 98.392 | 69.041 | 84.981 |
| | 2021/Mar | 35.282 | 61.639 | 59.375 | 69.100 |
| | 2021/Apr | 37.011 | 24.994 | 58.302 | 73.076 |
| | 2021/May | 45.522 | 25.448 | 59.128 | 64.557 |
| | 2021/Jun | 45.466 | 24.290 | 60.450 | 63.138 |
| | 2021/Jul | 44.711 | 26.689 | 67.383 | 65.110 |
| | 2021/Aug | 41.943 | 32.760 | 79.534 | 66.850 |
| | 2021/Sep | 48.731 | 242.517 | 101.953 | 62.785 |
| | 2021/Oct | 48.262 | 136.719 | 89.987 | 68.411 |
| | 2021/Nov | 44.497 | 96.875 | 90.535 | 60.054 |
| | 2021/Dec | 51.451 | 62.926 | 92.848 | 79.574 |
| 2022 | 2022/Jan | 41.882 | 60.720 | 78.523 | 86.429 |
| | 2022/Feb | 38.440 | 56.027 | 76.375 | 85.826 |
| | 2022/Mar | 41.463 | 70.299 | 85.171 | 73.138 |
| | 2022/Apr | 40.574 | 60.964 | 85.093 | 86.340 |
| | 2022/May | 35.737 | 63.556 | 80.641 | 73.397 |
| | 2022/Jun | 31.850 | 56.647 | 81.262 | 73.304 |
| | 2022/Jul | 33.310 | 54.579 | 90.170 | 78.462 |
| | 2022/Aug | 35.664 | 91.441 | 118.626 | 77.029 |
| | 2022/Sep | 37.314 | 69.341 | 93.517 | 80.291 |
| | 2022/Oct | 39.690 | 65.238 | 92.406 | 75.763 |
| | 2022/Nov | 37.655 | 72.988 | 99.336 | 62.307 |
| | 2022/Dec | 48.378 | 68.004 | 117.256 | 80.055 |

Infrações no RS

por Competência ao Mês

Dados até: janeiro/25 (parcial)

| Período | Federal | Estadual | Municipal | Rodov Estadual | |
|---------|----------|----------|-----------|----------------|---------|
| 2023 | 2023/Jan | 39.770 | 73.429 | 103.889 | 98.317 |
| | 2023/Feb | 37.131 | 70.235 | 91.863 | 96.633 |
| | 2023/Mar | 35.261 | 74.646 | 97.899 | 81.322 |
| | 2023/Apr | 36.185 | 67.780 | 91.811 | 87.437 |
| | 2023/May | 32.376 | 77.742 | 88.292 | 68.493 |
| | 2023/Jun | 33.144 | 68.848 | 85.178 | 72.946 |
| | 2023/Jul | 37.194 | 60.367 | 85.961 | 76.163 |
| | 2023/Aug | 40.325 | 76.016 | 90.306 | 80.101 |
| | 2023/Sep | 33.922 | 50.183 | 80.363 | 88.886 |
| | 2023/Oct | 40.915 | 90.029 | 96.142 | 101.783 |
| | 2023/Nov | 37.215 | 65.039 | 87.310 | 92.000 |
| | 2023/Dec | 42.970 | 70.449 | 98.654 | 135.272 |
| 2024 | 2024/Jan | 41.595 | 78.191 | 92.035 | 140.547 |
| | 2024/Feb | 44.946 | 67.682 | 92.019 | 126.873 |
| | 2024/Mar | 46.239 | 75.128 | 104.704 | 119.169 |
| | 2024/Apr | 40.790 | 62.559 | 97.450 | 124.560 |
| | 2024/May | 12.679 | 21.251 | 38.421 | 60.812 |
| | 2024/Jun | 22.786 | 25.402 | 65.824 | 78.972 |
| | 2024/Jul | 27.701 | 23.119 | 92.502 | 161.280 |
| | 2024/Aug | 36.322 | 24.500 | 99.268 | 139.087 |
| | 2024/Sep | 41.707 | 158.493 | 113.675 | 123.392 |
| | 2024/Oct | 43.754 | 210.644 | 112.634 | 108.923 |
| | 2024/Nov | 46.077 | 81.826 | 109.521 | 180.803 |
| | 2024/Dec | 61.478 | 86.530 | 114.775 | 219.554 |
| 2025 | 2025/Jan | 27.249 | 66.051 | 73.874 | 172.948 |

Infrações no RS

por Local da autuação

Dados até: janeiro/25 (parcial)

| Local Autuação | 2010 | 2011 | 2012 | 2013 | 2014 | 2015 | 2016 | 2017 | 2018 | 2019 | 2020 | 2021 | 2022 | 2023 |
|----------------------------|--------|--------|--------|--------|--------|--------|--------|--------|--------|-------|--------|--------|--------|--------|
| ACEGUA | 246 | 378 | 645 | 580 | 472 | 730 | 410 | 432 | 600 | 226 | 250 | 651 | 1.044 | 931 |
| AGUA SANTA | 130 | 164 | 155 | 182 | 32 | 78 | 35 | 125 | 141 | 137 | 136 | 92 | 71 | 109 |
| AGUDO | 3.173 | 2.510 | 2.039 | 1.208 | 1.916 | 1.408 | 1.727 | 1.074 | 858 | 908 | 1.848 | 1.251 | 911 | 1.314 |
| AJURICABA | 338 | 326 | 355 | 394 | 319 | 220 | 211 | 222 | 186 | 147 | 240 | 261 | 216 | 233 |
| ALECRIM | 98 | 217 | 236 | 194 | 80 | 164 | 193 | 165 | 363 | 414 | 507 | 387 | 322 | 266 |
| ALEGRETE | 2.225 | 4.197 | 6.104 | 8.797 | 9.187 | 19.093 | 15.494 | 12.968 | 15.388 | 7.887 | 7.114 | 12.579 | 14.001 | 14.907 |
| ALEGRIA | 24 | 37 | 67 | 68 | 22 | 33 | 18 | 63 | 95 | 20 | 51 | 47 | 96 | 105 |
| ALMIRANTE TAMANDARÉ DO SUL | 515 | 622 | 496 | 638 | 283 | 365 | 1.289 | 900 | 317 | 225 | 371 | 442 | 259 | 574 |
| ALPESTRE | 111 | 110 | 132 | 180 | 241 | 133 | 160 | 197 | 106 | 84 | 115 | 223 | 183 | 154 |
| ALTO ALEGRE | 8 | 10 | 31 | 50 | 84 | 14 | 5 | 15 | 16 | 9 | 46 | 24 | 7 | 53 |
| ALTO FELIZ | 76 | 198 | 184 | 163 | 152 | 101 | 43 | 35 | 62 | 119 | 61 | 49 | 86 | 78 |
| ALVORADA | 22.836 | 41.666 | 32.866 | 7.235 | 8.028 | 6.418 | 5.652 | 6.082 | 5.437 | 9.964 | 9.338 | 14.732 | 15.202 | 18.129 |
| AMARAL FERRADOR | 60 | 68 | 68 | 51 | 30 | 18 | 75 | 29 | 32 | 18 | 25 | 20 | 26 | 18 |
| AMETISTA DO SUL | 429 | 164 | 197 | 261 | 351 | 290 | 222 | 472 | 505 | 647 | 560 | 519 | 526 | 621 |
| ANDRÉ DA ROCHA | 101 | 74 | 58 | 51 | 94 | 42 | 15 | 47 | 17 | 52 | 58 | 52 | 19 | 40 |
| ANTA GORDA | 192 | 239 | 214 | 193 | 210 | 190 | 293 | 157 | 265 | 205 | 412 | 291 | 569 | 461 |
| ANTÔNIO PRADO | 532 | 666 | 567 | 579 | 630 | 801 | 806 | 560 | 1.045 | 832 | 971 | 611 | 561 | 1.131 |
| ARAMBARE | 398 | 713 | 1.378 | 1.591 | 1.700 | 548 | 634 | 1.280 | 584 | 556 | 1.131 | 957 | 1.045 | 1.100 |
| ARARICA | 884 | 707 | 742 | 840 | 2.075 | 10.632 | 6.463 | 3.911 | 3.383 | 4.154 | 1.936 | 5.334 | 15.261 | 14.453 |
| ARATIBA | 117 | 75 | 137 | 292 | 166 | 78 | 129 | 94 | 134 | 241 | 130 | 80 | 109 | 107 |
| ARROIO DO MEIO | 8.311 | 4.377 | 3.029 | 2.561 | 7.927 | 8.690 | 12.014 | 2.667 | 6.564 | 6.481 | 11.308 | 7.593 | 7.366 | 8.210 |
| ARROIO DO PADRE | 6 | 11 | 117 | 50 | 80 | 15 | 67 | 0 | 0 | 28 | 172 | 202 | 349 | 107 |
| ARROIO DO SAL | 12.555 | 1.147 | 1.717 | 767 | 1.147 | 5.043 | 4.998 | 5.861 | 5.603 | 6.395 | 7.186 | 11.347 | 11.241 | 13.042 |
| ARROIO DO TIGRE | 274 | 839 | 743 | 668 | 559 | 370 | 566 | 537 | 379 | 545 | 814 | 258 | 215 | 604 |
| ARROIO DOS RATOS | 632 | 712 | 938 | 1.074 | 726 | 1.078 | 820 | 1.152 | 1.010 | 1.110 | 934 | 10.570 | 9.039 | 10.452 |
| ARROIO GRANDE | 893 | 821 | 2.263 | 2.684 | 1.596 | 1.070 | 930 | 992 | 830 | 532 | 471 | 417 | 930 | 1.300 |
| ARVOREZINHA | 749 | 1.009 | 659 | 910 | 726 | 317 | 334 | 185 | 146 | 340 | 757 | 333 | 679 | 677 |
| AUGUSTO PESTANA | 640 | 777 | 594 | 456 | 276 | 120 | 179 | 113 | 81 | 81 | 203 | 288 | 141 | 283 |
| AUREA | 76 | 40 | 48 | 104 | 174 | 98 | 108 | 118 | 134 | 115 | 35 | 72 | 170 | 170 |
| BAGE | 7.124 | 9.335 | 14.264 | 11.999 | 16.211 | 17.332 | 16.539 | 14.591 | 10.940 | 7.844 | 9.577 | 11.013 | 10.958 | 12.165 |
| BALNEÁRIO PINHAL | 1.127 | 1.727 | 1.860 | 1.549 | 1.918 | 1.498 | 876 | 934 | 720 | 1.207 | 898 | 1.015 | 1.835 | 2.090 |
| BARÃO | 88 | 142 | 131 | 85 | 88 | 117 | 114 | 148 | 189 | 272 | 186 | 269 | 234 | 221 |
| BARÃO DE COTEGIPE | 314 | 303 | 297 | 456 | 527 | 265 | 496 | 249 | 378 | 599 | 330 | 418 | 427 | 219 |
| BARÃO DO TRIUNFO | 114 | 77 | 19 | 57 | 127 | 83 | 39 | 73 | 178 | 243 | 284 | 179 | 140 | 159 |
| BARRA DO GUARITA | 106 | 147 | 102 | 116 | 158 | 168 | 103 | 59 | 100 | 84 | 87 | 97 | 39 | 99 |
| BARRA DO QUARAI | 93 | 49 | 74 | 116 | 611 | 553 | 493 | 513 | 400 | 132 | 136 | 454 | 469 | 870 |
| BARRA DO RIBEIRO | 1.160 | 941 | 1.677 | 1.985 | 2.178 | 2.039 | 1.886 | 1.350 | 1.408 | 1.655 | 1.976 | 1.103 | 806 | 1.211 |
| BARRA DO RIO AZUL | 10 | 26 | 21 | 33 | 44 | 10 | 13 | 39 | 122 | 17 | 33 | 16 | 4 | 10 |
| BARRA FUNDA | 793 | 395 | 322 | 198 | 592 | 803 | 799 | 874 | 919 | 1.521 | 1.418 | 420 | 432 | 1.024 |

Infrações no RS

por Local da autuação

Dados até: janeiro/25 (parcial)

| Local Autuação | 2024 | 2025 |
|----------------------------|--------|-------|
| ACEGUA | 538 | 21 |
| AGUA SANTA | 101 | 22 |
| AGUDO | 2.071 | 195 |
| AJURICABA | 282 | 19 |
| ALECRIM | 290 | 7 |
| ALEGRETE | 11.241 | 893 |
| ALEGRIA | 7 | 0 |
| ALMIRANTE TAMANDARE DO SUL | 450 | 36 |
| ALPESTRE | 196 | 35 |
| ALTO ALEGRE | 12 | 0 |
| ALTO FELIZ | 149 | 9 |
| ALVORADA | 8.925 | 238 |
| AMARAL FERRADOR | 24 | 2 |
| AMETISTA DO SUL | 453 | 59 |
| ANDRE DA ROCHA | 15 | 4 |
| ANTA GORDA | 684 | 33 |
| ANTONIO PRADO | 63.093 | 3.531 |
| ARAMBARE | 694 | 276 |
| ARARICA | 6.124 | 388 |
| ARATIBA | 46 | 0 |
| ARROIO DO MEIO | 8.650 | 827 |
| ARROIO DO PADRE | 7 | 0 |
| ARROIO DO SAL | 12.268 | 1.861 |
| ARROIO DO TIGRE | 788 | 70 |
| ARROIO DOS RATOS | 2.872 | 61 |
| ARROIO GRANDE | 1.342 | 109 |
| ARVOREZINHA | 513 | 53 |
| AUGUSTO PESTANA | 233 | 17 |
| AUREA | 50 | 2 |
| BAGE | 8.183 | 298 |
| BALNEARIO PINHAL | 2.739 | 985 |
| BARAO | 366 | 7 |
| BARAO DE COTEGIPE | 259 | 30 |
| BARAO DO TRIUNFO | 188 | 20 |
| BARRA DO GUARITA | 170 | 0 |
| BARRA DO QUARAI | 472 | 1 |
| BARRA DO RIBEIRO | 1.463 | 184 |
| BARRA DO RIO AZUL | 9 | 0 |
| BARRA FUNDA | 2.390 | 321 |

Assessoria Técnica, Gestão e Planejamento

Fonte de dados: PROCERGS

Relatório gerado em: 12/02/2025 17:39:57

Página: 13

Infrações no RS

por Local da autuação

Dados até: janeiro/25 (parcial)

| Local Autuação | 2010 | 2011 | 2012 | 2013 | 2014 | 2015 | 2016 | 2017 | 2018 | 2019 | 2020 | 2021 | 2022 | 2023 |
|--------------------------|--------|--------|--------|--------|--------|--------|--------|--------|--------|--------|--------|--------|--------|--------|
| BARRACAO | 127 | 162 | 124 | 168 | 270 | 2.680 | 3.904 | 2.770 | 2.847 | 172 | 241 | 2.775 | 3.151 | 2.768 |
| BARROS CASSAL | 197 | 191 | 265 | 281 | 234 | 139 | 186 | 104 | 156 | 232 | 184 | 178 | 143 | 292 |
| BENJAMIN CONSTANT DO SUL | 48 | 79 | 39 | 60 | 32 | 22 | 5 | 24 | 47 | 84 | 53 | 51 | 71 | 179 |
| BENTO GONCALVES | 11.261 | 13.027 | 19.130 | 23.884 | 20.917 | 17.454 | 15.611 | 13.323 | 12.183 | 14.646 | 20.766 | 75.503 | 29.320 | 29.486 |
| BOA VISTA DAS MISSOES | 2.205 | 1.508 | 277 | 878 | 447 | 481 | 1.421 | 1.426 | 1.531 | 762 | 270 | 1.678 | 1.835 | 1.613 |
| BOA VISTA DO BURICA | 1.189 | 1.227 | 656 | 780 | 271 | 236 | 243 | 177 | 270 | 586 | 376 | 394 | 271 | 1.039 |
| BOA VISTA DO CADEADO | 71 | 54 | 38 | 230 | 4.776 | 20.740 | 14.962 | 28.119 | 25.667 | 10.471 | 3.342 | 4.052 | 7.183 | 6.548 |
| BOA VISTA DO INCRA | 198 | 119 | 97 | 339 | 366 | 174 | 52 | 68 | 24 | 69 | 12 | 21 | 15 | 66 |
| BOA VISTA DO SUL | 91 | 42 | 266 | 449 | 569 | 355 | 187 | 56 | 39 | 55 | 299 | 85 | 131 | 162 |
| BOM JESUS | 659 | 594 | 621 | 437 | 320 | 563 | 852 | 817 | 776 | 833 | 1.371 | 1.102 | 826 | 745 |
| BOM PRINCIPIO | 12.791 | 10.997 | 4.301 | 4.097 | 29.365 | 53.314 | 54.228 | 30.899 | 28.924 | 37.055 | 31.097 | 45.841 | 56.080 | 66.884 |
| BOM PROGRESSO | 52 | 91 | 56 | 84 | 449 | 77 | 55 | 34 | 163 | 66 | 91 | 41 | 83 | 68 |
| BOM RETIRO DO SUL | 1.446 | 1.391 | 1.429 | 1.750 | 533 | 380 | 430 | 392 | 283 | 405 | 998 | 736 | 392 | 1.080 |
| BOQUEIRAO DO LEO | 197 | 167 | 196 | 292 | 252 | 152 | 176 | 139 | 113 | 115 | 107 | 191 | 98 | 113 |
| BOSSOROCA | 348 | 1.011 | 984 | 538 | 433 | 461 | 1.125 | 1.337 | 1.380 | 678 | 1.702 | 869 | 1.092 | 1.150 |
| BOZANO | 185 | 415 | 933 | 1.295 | 1.078 | 1.033 | 878 | 991 | 990 | 336 | 256 | 1.248 | 1.053 | 1.665 |
| BRAGA | 93 | 71 | 75 | 130 | 88 | 93 | 73 | 38 | 35 | 115 | 123 | 251 | 180 | 171 |
| BROCHIER | 102 | 133 | 163 | 202 | 160 | 108 | 34 | 74 | 130 | 152 | 112 | 133 | 258 | 240 |
| BUTIA | 848 | 657 | 876 | 964 | 997 | 1.024 | 861 | 681 | 699 | 761 | 2.122 | 23.152 | 9.236 | 7.970 |
| CACAPAVA DO SUL | 3.820 | 3.665 | 5.952 | 6.968 | 4.603 | 6.894 | 5.042 | 4.291 | 4.878 | 2.722 | 3.246 | 5.380 | 6.036 | 6.544 |
| CACEQUI | 548 | 603 | 546 | 587 | 667 | 843 | 774 | 785 | 764 | 438 | 470 | 586 | 319 | 587 |
| CACHOEIRA DO SUL | 6.834 | 7.508 | 11.085 | 13.069 | 6.896 | 14.322 | 16.536 | 12.247 | 8.880 | 4.978 | 5.177 | 5.380 | 6.042 | 7.357 |
| CACHOEIRINHA | 81.918 | 58.749 | 62.826 | 24.974 | 29.462 | 14.086 | 47.671 | 61.868 | 70.034 | 58.576 | 77.014 | 52.751 | 67.291 | 59.335 |
| CACIQUE DOBLE | 103 | 128 | 167 | 101 | 93 | 55 | 30 | 57 | 257 | 20 | 130 | 86 | 66 | 181 |
| CAIBATE | 319 | 265 | 426 | 301 | 335 | 123 | 92 | 63 | 117 | 84 | 73 | 85 | 65 | 120 |
| CAICARA | 67 | 190 | 190 | 116 | 193 | 132 | 237 | 181 | 103 | 255 | 160 | 130 | 105 | 175 |
| CAMAQUA | 7.084 | 7.281 | 6.504 | 8.679 | 7.568 | 6.256 | 8.017 | 8.593 | 5.013 | 4.297 | 4.874 | 13.560 | 13.259 | 12.032 |
| CAMARGO | 105 | 103 | 56 | 104 | 63 | 109 | 110 | 72 | 58 | 42 | 35 | 53 | 120 | 92 |
| CAMBARA DO SUL | 89 | 113 | 76 | 63 | 82 | 65 | 131 | 87 | 124 | 211 | 236 | 1.002 | 1.313 | 701 |
| CAMPESTRE DA SERRA | 75 | 650 | 188 | 225 | 369 | 1.602 | 1.133 | 1.324 | 928 | 169 | 903 | 969 | 756 | 645 |
| CAMPINA DAS MISSOES | 128 | 133 | 147 | 286 | 153 | 60 | 134 | 129 | 147 | 156 | 241 | 236 | 125 | 128 |
| CAMPINAS DO SUL | 171 | 165 | 254 | 380 | 407 | 141 | 159 | 176 | 160 | 183 | 288 | 314 | 229 | 244 |
| CAMPO BOM | 27.271 | 26.920 | 25.962 | 27.963 | 25.661 | 16.081 | 10.702 | 10.258 | 23.018 | 20.709 | 8.009 | 16.813 | 16.430 | 13.657 |
| CAMPO NOVO | 350 | 304 | 337 | 842 | 589 | 955 | 5.861 | 3.336 | 2.435 | 572 | 533 | 1.557 | 1.959 | 1.675 |
| CAMPOS BORGES | 192 | 298 | 293 | 262 | 146 | 119 | 78 | 58 | 117 | 145 | 114 | 83 | 109 | 190 |
| CANDELARIA | 2.373 | 2.685 | 3.017 | 3.765 | 4.657 | 12.622 | 9.814 | 6.496 | 9.732 | 15.967 | 15.519 | 16.440 | 15.080 | 24.606 |
| CANDIDO GODOI | 230 | 263 | 690 | 482 | 583 | 270 | 378 | 454 | 273 | 236 | 343 | 295 | 372 | 407 |

Infrações no RS

por Local da autuação

Dados até: janeiro/25 (parcial)

| Local Autuação | 2024 | 2025 |
|--------------------------|--------|-------|
| BARRACAO | 1.026 | 48 |
| BARROS CASSAL | 625 | 13 |
| BENJAMIN CONSTANT DO SUL | 10 | 0 |
| BENTO GONCALVES | 22.608 | 2.163 |
| BOA VISTA DAS MISSOES | 933 | 30 |
| BOA VISTA DO BURICA | 1.639 | 187 |
| BOA VISTA DO CADEADO | 4.905 | 731 |
| BOA VISTA DO INCRA | 50 | 11 |
| BOA VISTA DO SUL | 185 | 49 |
| BOM JESUS | 668 | 15 |
| BOM PRINCIPIO | 36.361 | 2.590 |
| BOM PROGRESSO | 43 | 3 |
| BOM RETIRO DO SUL | 1.664 | 179 |
| BOQUEIRAO DO LEAO | 193 | 22 |
| BOSSOROCA | 1.864 | 269 |
| BOZANO | 603 | 3 |
| BRAGA | 96 | 13 |
| BROCHIER | 208 | 30 |
| BUTIA | 2.473 | 22 |
| CACAPAVA DO SUL | 5.080 | 388 |
| CACEQUI | 552 | 82 |
| CACHOEIRA DO SUL | 6.600 | 477 |
| CACHOEIRINHA | 44.278 | 215 |
| CACIQUE DOBLE | 92 | 20 |
| CAIBATE | 57 | 5 |
| CAICARA | 164 | 4 |
| CAMAQUA | 6.321 | 681 |
| CAMARGO | 79 | 1 |
| CAMBARA DO SUL | 3.491 | 1.356 |
| CAMPESTRE DA SERRA | 319 | 62 |
| CAMPINA DAS MISSOES | 133 | 0 |
| CAMPINAS DO SUL | 135 | 17 |
| CAMPO BOM | 8.740 | 697 |
| CAMPO NOVO | 413 | 70 |
| CAMPOS BORGES | 54 | 0 |
| CANDELARIA | 34.013 | 2.790 |
| CANDIDO GODOI | 366 | 0 |

Infrações no RS

por Local da autuação

Dados até: janeiro/25 (parcial)

| Local Autuação | 2010 | 2011 | 2012 | 2013 | 2014 | 2015 | 2016 | 2017 | 2018 | 2019 | 2020 | 2021 | 2022 | 2023 |
|---------------------|--------|--------|--------|--------|--------|--------|---------|--------|--------|--------|--------|--------|---------|--------|
| CANDIOTA | 207 | 231 | 159 | 242 | 521 | 333 | 595 | 1.060 | 568 | 471 | 296 | 114 | 305 | 316 |
| CANELA | 3.912 | 3.564 | 4.478 | 4.781 | 7.033 | 2.336 | 2.742 | 6.899 | 5.658 | 17.026 | 21.766 | 19.097 | 24.980 | 12.325 |
| CANGUCU | 2.118 | 2.521 | 1.843 | 1.389 | 1.373 | 1.679 | 1.443 | 620 | 932 | 895 | 1.466 | 1.845 | 1.735 | 1.889 |
| CANOAS | 31.665 | 53.013 | 49.868 | 35.363 | 83.363 | 52.853 | 59.625 | 60.158 | 62.958 | 49.405 | 38.415 | 23.988 | 39.980 | 39.271 |
| CANUDOS DO VALE | 69 | 33 | 49 | 50 | 66 | 48 | 34 | 28 | 43 | 12 | 12 | 35 | 12 | 32 |
| CAPAO BONITO DO SUL | 38 | 30 | 17 | 47 | 188 | 1.523 | 1.172 | 1.063 | 735 | 93 | 597 | 735 | 559 | 611 |
| CAPAO DA CANOA | 9.023 | 5.246 | 6.854 | 4.109 | 8.373 | 11.081 | 16.971 | 12.574 | 6.181 | 9.531 | 12.745 | 15.504 | 15.074 | 17.793 |
| CAPAO DO CIPO | 37 | 163 | 386 | 380 | 221 | 200 | 264 | 540 | 387 | 696 | 264 | 169 | 74 | 205 |
| CAPAO DO LEAO | 908 | 1.098 | 830 | 2.627 | 2.607 | 2.257 | 2.821 | 3.756 | 5.701 | 1.506 | 3.240 | 4.589 | 4.376 | 3.831 |
| CAPELA DE SANTANA | 3.404 | 4.697 | 3.906 | 3.154 | 3.649 | 3.738 | 5.620 | 2.206 | 1.293 | 3.132 | 1.715 | 3.107 | 4.146 | 2.600 |
| CAPITAO | 42 | 69 | 55 | 68 | 59 | 107 | 384 | 78 | 49 | 20 | 32 | 96 | 68 | 46 |
| CAPIVARI DO SUL | 2.586 | 2.383 | 2.439 | 2.892 | 11.001 | 14.537 | 5.807 | 11.437 | 10.761 | 12.620 | 7.605 | 11.415 | 8.225 | 10.751 |
| CARAA | 204 | 180 | 442 | 428 | 213 | 119 | 52 | 93 | 132 | 219 | 48 | 84 | 45 | 145 |
| CARAZINHO | 6.141 | 8.542 | 8.460 | 9.723 | 9.394 | 8.197 | 8.317 | 9.585 | 7.149 | 6.543 | 5.382 | 6.400 | 6.253 | 8.463 |
| CARLOS BARBOSA | 2.499 | 1.872 | 2.015 | 2.589 | 3.796 | 6.086 | 4.312 | 4.508 | 4.677 | 3.939 | 2.279 | 3.515 | 5.092 | 8.315 |
| CARLOS GOMES | 7 | 6 | 6 | 15 | 10 | 9 | 34 | 22 | 38 | 12 | 14 | 36 | 55 | 42 |
| CASCA | 2.177 | 2.521 | 3.282 | 4.285 | 8.330 | 6.679 | 8.943 | 7.652 | 6.058 | 8.590 | 9.423 | 14.616 | 15.293 | 14.820 |
| CASEIROS | 238 | 982 | 269 | 5.647 | 1.415 | 2.165 | 2.253 | 1.933 | 1.726 | 257 | 645 | 2.402 | 1.744 | 1.436 |
| CATUIPE | 586 | 448 | 830 | 542 | 646 | 662 | 388 | 282 | 322 | 236 | 486 | 686 | 247 | 338 |
| CAXIAS DO SUL | 86.052 | 87.628 | 97.691 | 70.973 | 97.405 | 98.431 | 112.353 | 89.992 | 73.995 | 89.215 | 92.912 | 86.904 | 105.090 | 98.952 |
| CENTENARIO | 33 | 16 | 37 | 25 | 24 | 40 | 53 | 68 | 79 | 68 | 41 | 37 | 63 | 23 |
| CERRITO | 56 | 52 | 25 | 310 | 275 | 482 | 486 | 76 | 518 | 254 | 228 | 256 | 579 | 990 |
| CERRO BRANCO | 112 | 304 | 119 | 37 | 51 | 277 | 238 | 115 | 37 | 120 | 153 | 207 | 95 | 418 |
| CERRO GRANDE | 50 | 84 | 91 | 115 | 31 | 194 | 107 | 54 | 286 | 233 | 273 | 124 | 100 | 74 |
| CERRO GRANDE DO SUL | 85 | 62 | 96 | 156 | 138 | 90 | 72 | 55 | 128 | 112 | 82 | 64 | 50 | 127 |
| CERRO LARGO | 455 | 418 | 465 | 1.813 | 1.631 | 1.692 | 1.729 | 1.500 | 1.292 | 560 | 664 | 1.134 | 1.239 | 1.170 |
| CHAPADA | 371 | 550 | 447 | 230 | 403 | 283 | 96 | 241 | 411 | 269 | 227 | 116 | 86 | 241 |
| CHARQUEADAS | 2.587 | 2.626 | 2.557 | 2.478 | 2.865 | 1.370 | 1.564 | 1.160 | 1.695 | 1.180 | 1.904 | 1.674 | 1.479 | 4.083 |
| CHARRUA | 203 | 66 | 53 | 301 | 184 | 41 | 34 | 27 | 100 | 87 | 116 | 64 | 91 | 61 |
| CHIAPETTA | 181 | 193 | 256 | 412 | 313 | 297 | 179 | 139 | 156 | 665 | 959 | 375 | 425 | 262 |
| CHUI | 112 | 151 | 1.578 | 3.477 | 1.370 | 1.884 | 2.876 | 4.183 | 3.246 | 1.967 | 2.644 | 3.683 | 4.338 | 5.839 |
| CHUVISCA | 594 | 296 | 313 | 356 | 191 | 505 | 108 | 76 | 143 | 127 | 43 | 237 | 389 | 359 |
| CIDREIRA | 486 | 583 | 919 | 1.086 | 929 | 637 | 617 | 676 | 566 | 676 | 656 | 998 | 710 | 1.338 |
| CIRIACO | 312 | 346 | 374 | 278 | 284 | 176 | 183 | 171 | 173 | 253 | 112 | 98 | 60 | 153 |
| COLINAS | 40 | 84 | 64 | 94 | 90 | 46 | 105 | 23 | 41 | 47 | 58 | 41 | 50 | 73 |
| COLORADO | 65 | 64 | 219 | 150 | 129 | 66 | 37 | 38 | 68 | 96 | 63 | 88 | 73 | 59 |
| CONDOR | 389 | 283 | 269 | 398 | 467 | 415 | 186 | 177 | 194 | 162 | 287 | 520 | 562 | 520 |
| CONSTANTINA | 636 | 1.018 | 800 | 835 | 735 | 680 | 731 | 543 | 455 | 490 | 739 | 1.019 | 569 | 717 |

Infrações no RS

por Local da autuação

Dados até: janeiro/25 (parcial)

| Local Autuação | 2024 | 2025 |
|---------------------|--------|-------|
| CANDIOTA | 589 | 51 |
| CANELA | 5.694 | 664 |
| CANGUCU | 1.906 | 332 |
| CANOAS | 34.816 | 3.480 |
| CANUDOS DO VALE | 40 | 3 |
| CAPAO BONITO DO SUL | 277 | 2 |
| CAPAO DA CANOA | 15.663 | 2.239 |
| CAPAO DO CIPO | 373 | 37 |
| CAPAO DO LEAO | 3.215 | 211 |
| CAPELA DE SANTANA | 99.586 | 8.076 |
| CAPITAO | 38 | 9 |
| CAPIVARI DO SUL | 6.391 | 1.405 |
| CARAA | 190 | 32 |
| CARAZINHO | 8.550 | 672 |
| CARLOS BARBOSA | 57.532 | 7.809 |
| CARLOS GOMES | 18 | 3 |
| CASCA | 15.113 | 1.463 |
| CASEIROS | 1.139 | 122 |
| CATUIPE | 188 | 40 |
| CAXIAS DO SUL | 81.096 | 6.242 |
| CENTENARIO | 18 | 0 |
| CERRITO | 646 | 84 |
| CERRO BRANCO | 426 | 70 |
| CERRO GRANDE | 25 | 4 |
| CERRO GRANDE DO SUL | 201 | 15 |
| CERRO LARGO | 818 | 9 |
| CHAPADA | 142 | 25 |
| CHARQUEADAS | 1.960 | 108 |
| CHARRUA | 55 | 9 |
| CHIAPETTA | 741 | 40 |
| CHUI | 8.597 | 1.346 |
| CHUVISCA | 547 | 206 |
| CIDREIRA | 1.796 | 388 |
| CIRIACO | 149 | 7 |
| COLINAS | 60 | 0 |
| COLORADO | 34 | 12 |
| CONDOR | 304 | 39 |
| CONSTANTINA | 497 | 50 |

Infrações no RS

por Local da autuação

Dados até: janeiro/25 (parcial)

| Local Autuação | 2010 | 2011 | 2012 | 2013 | 2014 | 2015 | 2016 | 2017 | 2018 | 2019 | 2020 | 2021 | 2022 | 2023 |
|-------------------------|--------|--------|--------|--------|--------|--------|--------|--------|--------|--------|--------|--------|--------|--------|
| COQUEIRO BAIXO | 16 | 35 | 9 | 79 | 129 | 50 | 40 | 20 | 4 | 15 | 3 | 12 | 16 | 3 |
| COQUEIROS DO SUL | 23 | 16 | 15 | 34 | 43 | 49 | 0 | 26 | 4 | 10 | 6 | 23 | 30 | 43 |
| CORONEL BARROS | 371 | 776 | 1.428 | 1.472 | 560 | 1.107 | 2.799 | 1.360 | 527 | 718 | 206 | 193 | 288 | 316 |
| CORONEL BICACO | 520 | 657 | 495 | 399 | 588 | 442 | 539 | 351 | 443 | 645 | 507 | 785 | 423 | 533 |
| CORONEL PILAR | 34 | 8 | 7 | 0 | 2 | 9 | 2 | 1 | 3 | 8 | 0 | 2 | 12 | 10 |
| COTIPORA | 60 | 57 | 76 | 160 | 208 | 80 | 39 | 154 | 121 | 125 | 139 | 108 | 56 | 230 |
| COXILHA | 3.425 | 6.349 | 5.938 | 6.098 | 7.050 | 6.379 | 5.848 | 2.272 | 2.157 | 3.480 | 1.647 | 2.624 | 2.572 | 2.411 |
| CRISSIUMAL | 437 | 415 | 748 | 837 | 580 | 319 | 416 | 219 | 273 | 679 | 722 | 471 | 613 | 387 |
| CRISTAL | 448 | 363 | 559 | 475 | 293 | 443 | 478 | 868 | 751 | 477 | 836 | 794 | 312 | 350 |
| CRISTAL DO SUL | 141 | 81 | 254 | 57 | 87 | 55 | 76 | 62 | 62 | 79 | 89 | 87 | 129 | 102 |
| CRUZ ALTA | 17.334 | 14.763 | 14.093 | 24.248 | 21.617 | 19.655 | 20.311 | 14.674 | 12.722 | 10.413 | 10.735 | 15.526 | 20.408 | 21.984 |
| CRUZALTENSE | 9 | 32 | 28 | 29 | 13 | 6 | 7 | 10 | 45 | 11 | 22 | 19 | 10 | 9 |
| CRUZEIRO DO SUL | 5.578 | 3.473 | 3.160 | 3.671 | 3.613 | 3.402 | 4.293 | 2.862 | 2.511 | 2.759 | 2.551 | 3.021 | 3.522 | 2.382 |
| DAVID CANABARRO | 94 | 70 | 104 | 218 | 263 | 180 | 107 | 83 | 97 | 79 | 29 | 61 | 83 | 185 |
| DERRUBADAS | 35 | 51 | 49 | 63 | 35 | 26 | 51 | 36 | 34 | 32 | 65 | 101 | 92 | 99 |
| DEZESSEIS DE NOVENBRO | 26 | 18 | 42 | 25 | 11 | 7 | 33 | 11 | 48 | 19 | 17 | 7 | 25 | 14 |
| DILERMANDO DE AGUIAR | 38 | 26 | 10 | 20 | 79 | 41 | 729 | 376 | 411 | 56 | 64 | 31 | 12 | 34 |
| DOIS IRMAOS | 626 | 1.059 | 1.158 | 875 | 1.266 | 824 | 1.722 | 1.658 | 1.499 | 1.528 | 1.379 | 10.915 | 9.897 | 2.734 |
| DOIS IRMAOS DAS MISSOES | 2 | 20 | 14 | 16 | 26 | 35 | 4 | 16 | 15 | 4 | 6 | 2 | 4 | 11 |
| DOIS LAJEADOS | 343 | 336 | 246 | 306 | 53 | 98 | 89 | 49 | 50 | 92 | 139 | 165 | 48 | 342 |
| DOM FELICIANO | 286 | 417 | 204 | 336 | 355 | 133 | 135 | 254 | 127 | 239 | 158 | 229 | 366 | 286 |
| DOM PEDRITO | 2.569 | 3.928 | 3.371 | 7.409 | 4.301 | 2.951 | 2.350 | 2.343 | 2.369 | 1.799 | 2.027 | 3.062 | 2.481 | 3.177 |
| DOM PEDRO DE ALCANTARA | 225 | 660 | 460 | 461 | 383 | 117 | 757 | 573 | 584 | 182 | 79 | 136 | 97 | 461 |
| DONA FRANCISCA | 91 | 584 | 270 | 224 | 184 | 207 | 254 | 184 | 97 | 266 | 294 | 137 | 130 | 73 |
| DOUTOR MAURICIO CARDOSO | 166 | 200 | 271 | 269 | 124 | 111 | 115 | 61 | 84 | 60 | 67 | 47 | 45 | 56 |
| DOUTOR RICARDO | 199 | 237 | 186 | 222 | 293 | 204 | 105 | 86 | 99 | 127 | 269 | 349 | 527 | 343 |
| ELDORADO DO SUL | 5.639 | 10.007 | 8.078 | 7.447 | 9.313 | 9.466 | 16.893 | 11.963 | 12.277 | 6.422 | 8.456 | 12.144 | 14.821 | 16.037 |
| ENCANTADO | 5.956 | 5.795 | 5.934 | 6.252 | 6.553 | 6.134 | 6.882 | 4.935 | 3.598 | 4.995 | 4.770 | 5.192 | 4.022 | 5.988 |
| ENCRUZILHADA DO SUL | 1.015 | 1.165 | 1.346 | 1.435 | 1.248 | 1.155 | 2.638 | 1.690 | 1.504 | 2.402 | 2.030 | 1.854 | 1.841 | 1.571 |
| ENGENHO VELHO | 14 | 9 | 43 | 68 | 59 | 41 | 5 | 28 | 69 | 64 | 122 | 157 | 106 | 55 |
| ENTRE-IJUIS | 1.959 | 2.670 | 3.789 | 15.270 | 4.940 | 7.755 | 6.529 | 6.711 | 7.233 | 1.319 | 1.108 | 10.626 | 6.816 | 5.978 |
| ENTRE RIOS DO SUL | 112 | 153 | 126 | 150 | 197 | 16 | 57 | 84 | 140 | 183 | 149 | 120 | 85 | 71 |
| EREBANGO | 536 | 439 | 104 | 160 | 181 | 80 | 74 | 62 | 66 | 111 | 94 | 68 | 70 | 134 |
| ERECHIM | 12.732 | 15.104 | 15.945 | 37.711 | 24.414 | 23.458 | 23.834 | 18.010 | 16.525 | 16.232 | 21.474 | 33.702 | 34.769 | 32.945 |
| ERNESTINA | 2.295 | 175 | 108 | 163 | 460 | 1.017 | 325 | 335 | 316 | 1.223 | 1.714 | 1.677 | 858 | 905 |

Infrações no RS

por Local da autuação

Dados até: janeiro/25 (parcial)

| Local Autuação | 2024 | 2025 |
|-------------------------|--------|-------|
| COQUEIRO BAIXO | 25 | 3 |
| COQUEIROS DO SUL | 14 | 0 |
| CORONEL BARROS | 333 | 25 |
| CORONEL BICACO | 586 | 67 |
| CORONEL PILAR | 10 | 1 |
| COTIPORA | 122 | 45 |
| COXILHA | 1.173 | 25 |
| CRISSIUMAL | 478 | 56 |
| CRISTAL | 695 | 35 |
| CRISTAL DO SUL | 122 | 14 |
| CRUZ ALTA | 15.961 | 1.445 |
| CRUZALTENSE | 8 | 0 |
| CRUZEIRO DO SUL | 3.329 | 296 |
| DAVID CANABARRO | 97 | 0 |
| DERRUBADAS | 76 | 7 |
| DEZESSEIS DE NOVENBRO | 32 | 1 |
| DILERMANDO DE AGUIAR | 28 | 2 |
| DOIS IRMAOS | 1.918 | 66 |
| DOIS IRMAOS DAS MISSOES | 5 | 0 |
| DOIS LAJEADOS | 236 | 61 |
| DOM FELICIANO | 237 | 107 |
| DOM PEDRITO | 2.955 | 246 |
| DOM PEDRO DE ALCANTARA | 3.653 | 249 |
| DONA FRANCISCA | 189 | 35 |
| DOUTOR MAURICIO CARDOSO | 24 | 0 |
| DOUTOR RICARDO | 274 | 35 |
| ELDORADO DO SUL | 9.669 | 543 |
| ENCANTADO | 4.798 | 347 |
| ENCRUZILHADA DO SUL | 2.709 | 140 |
| ENGENHO VELHO | 33 | 2 |
| ENTRE-IJUIS | 2.596 | 36 |
| ENTRE RIOS DO SUL | 31 | 9 |
| EREBANGO | 41 | 2 |
| ERECHIM | 27.949 | 2.390 |
| ERNESTINA | 344 | 77 |

Infrações no RS

por Local da autuação

Dados até: janeiro/25 (parcial)

| Local Autuação | 2010 | 2011 | 2012 | 2013 | 2014 | 2015 | 2016 | 2017 | 2018 | 2019 | 2020 | 2021 | 2022 | 2023 |
|-----------------------|--------|--------|--------|--------|--------|--------|---------|--------|--------|--------|--------|--------|--------|--------|
| ERVAL GRANDE | 481 | 339 | 328 | 331 | 513 | 209 | 248 | 237 | 157 | 1.088 | 461 | 151 | 111 | 356 |
| ERVAL SECO | 48 | 54 | 237 | 185 | 172 | 106 | 125 | 146 | 202 | 220 | 146 | 150 | 82 | 83 |
| ESMERALDA | 104 | 78 | 80 | 86 | 109 | 56 | 97 | 128 | 100 | 272 | 179 | 97 | 174 | 178 |
| ESPERANCA DO SUL | 26 | 28 | 46 | 53 | 43 | 37 | 25 | 22 | 35 | 59 | 142 | 80 | 36 | 161 |
| ESPUMOSO | 14.668 | 11.256 | 14.015 | 1.764 | 9.494 | 14.861 | 12.341 | 9.640 | 8.834 | 13.391 | 14.171 | 13.918 | 16.115 | 17.568 |
| ESTACAO | 335 | 268 | 223 | 486 | 2.204 | 12.877 | 10.817 | 8.989 | 8.975 | 5.115 | 2.545 | 6.591 | 3.210 | 353 |
| ESTANCIA VELHA | 2.707 | 3.175 | 3.377 | 4.216 | 10.031 | 6.093 | 3.573 | 3.559 | 3.160 | 5.900 | 4.334 | 3.280 | 3.476 | 4.832 |
| ESTEIO | 5.962 | 5.041 | 5.670 | 6.630 | 8.887 | 7.920 | 5.352 | 9.063 | 7.493 | 5.505 | 10.362 | 6.674 | 6.717 | 8.756 |
| ESTRELA | 8.922 | 12.846 | 11.902 | 8.263 | 6.024 | 6.486 | 10.787 | 8.766 | 4.477 | 3.952 | 3.719 | 5.214 | 4.289 | 5.636 |
| ESTRELA VELHA | 47 | 161 | 189 | 90 | 231 | 52 | 20 | 48 | 34 | 90 | 14 | 54 | 57 | 34 |
| EUGENIO DE CASTRO | 73 | 102 | 100 | 57 | 53 | 81 | 27 | 41 | 49 | 50 | 49 | 42 | 37 | 56 |
| FAGUNDES VARELA | 39 | 42 | 42 | 63 | 53 | 26 | 7 | 43 | 75 | 42 | 43 | 67 | 43 | 109 |
| FARROUPILHA | 17.018 | 12.252 | 13.998 | 15.224 | 22.224 | 27.045 | 110.827 | 74.500 | 34.175 | 20.289 | 27.132 | 42.636 | 38.994 | 41.007 |
| FAXINAL DO SOTURNO | 289 | 468 | 368 | 370 | 505 | 303 | 372 | 336 | 359 | 541 | 606 | 543 | 369 | 540 |
| FAXINALZINHO | 147 | 129 | 167 | 80 | 81 | 54 | 39 | 166 | 91 | 65 | 103 | 90 | 157 | 116 |
| FAZENDA VILANOVA | 1.694 | 1.316 | 874 | 1.199 | 8.132 | 46.847 | 41.458 | 23.267 | 18.844 | 1.642 | 339 | 287 | 244 | 2.099 |
| FELIZ | 2.205 | 2.897 | 2.825 | 3.092 | 2.519 | 943 | 1.404 | 890 | 1.290 | 2.612 | 2.216 | 1.931 | 3.458 | 3.056 |
| FLORES DA CUNHA | 5.850 | 6.278 | 7.490 | 7.322 | 7.365 | 5.117 | 4.387 | 4.486 | 5.721 | 5.596 | 6.648 | 4.475 | 3.797 | 6.441 |
| FLORIANO PEIXOTO | 16 | 27 | 22 | 27 | 17 | 3 | 0 | 7 | 17 | 31 | 45 | 10 | 31 | 10 |
| FONTOURA XAVIER | 1.273 | 1.958 | 1.660 | 1.805 | 1.072 | 611 | 1.274 | 730 | 553 | 741 | 919 | 750 | 1.215 | 788 |
| FORMIGUEIRO | 219 | 142 | 93 | 139 | 325 | 211 | 250 | 294 | 104 | 159 | 276 | 96 | 111 | 175 |
| FORQUETINHA | 208 | 208 | 239 | 228 | 151 | 108 | 101 | 227 | 164 | 99 | 86 | 84 | 65 | 97 |
| FORTALEZA DOS VALOS | 83 | 114 | 217 | 243 | 219 | 115 | 77 | 216 | 151 | 71 | 95 | 35 | 28 | 75 |
| FREDERICO WESTPHALEN | 3.525 | 3.916 | 7.112 | 7.263 | 5.328 | 4.603 | 6.198 | 6.867 | 6.700 | 4.212 | 2.435 | 7.746 | 9.746 | 8.921 |
| GARIBALDI | 2.988 | 3.887 | 4.448 | 5.546 | 5.940 | 9.719 | 6.983 | 4.498 | 4.169 | 4.509 | 12.971 | 12.577 | 24.226 | 15.692 |
| GARRUCHOS | 99 | 45 | 26 | 14 | 24 | 11 | 13 | 3 | 45 | 131 | 50 | 27 | 163 | 34 |
| GAURAMA | 257 | 194 | 153 | 504 | 296 | 188 | 207 | 193 | 252 | 270 | 138 | 120 | 220 | 214 |
| GENERAL CAMARA | 110 | 186 | 235 | 215 | 289 | 241 | 215 | 252 | 231 | 270 | 209 | 160 | 148 | 366 |
| GENTIL | 39 | 156 | 115 | 89 | 70 | 76 | 56 | 77 | 121 | 61 | 27 | 28 | 39 | 90 |
| GETULIO VARGAS | 2.295 | 2.338 | 2.055 | 2.120 | 1.505 | 873 | 1.031 | 1.689 | 1.996 | 2.006 | 1.222 | 769 | 2.120 | 1.330 |
| GIRUA | 1.309 | 1.066 | 852 | 1.058 | 1.351 | 812 | 1.472 | 1.133 | 1.090 | 1.539 | 1.705 | 1.319 | 1.642 | 2.399 |
| GLORINHA | 30.556 | 7.643 | 1.648 | 2.339 | 3.828 | 2.377 | 12.788 | 16.135 | 7.947 | 3.407 | 398 | 5.480 | 2.061 | 1.942 |
| GRAMADO | 7.738 | 9.552 | 11.647 | 10.691 | 10.573 | 7.046 | 8.355 | 7.933 | 7.393 | 11.248 | 13.102 | 15.227 | 12.573 | 28.344 |
| GRAMADO DOS LOUREIROS | 23 | 44 | 34 | 74 | 61 | 28 | 47 | 59 | 29 | 344 | 403 | 394 | 761 | 661 |
| GRAMADO XAVIER | 25 | 70 | 56 | 106 | 37 | 35 | 51 | 81 | 54 | 43 | 60 | 85 | 41 | 110 |
| GRAVATAI | 19.123 | 17.768 | 19.958 | 30.589 | 32.502 | 26.575 | 32.067 | 26.123 | 34.782 | 26.870 | 26.669 | 35.688 | 33.049 | 52.107 |
| GUABIJU | 22 | 22 | 21 | 21 | 37 | 25 | 4 | 27 | 7 | 24 | 39 | 43 | 35 | 11 |

Infrações no RS

por Local da autuação

Dados até: janeiro/25 (parcial)

| Local Autuação | 2024 | 2025 |
|-----------------------|---------|--------|
| ERVAL GRANDE | 1.032 | 136 |
| ERVAL SECO | 73 | 5 |
| ESMERALDA | 245 | 1 |
| ESPERANCA DO SUL | 60 | 11 |
| ESPUMOSO | 16.830 | 2.341 |
| ESTACAO | 180 | 16 |
| ESTANCIA VELHA | 8.897 | 566 |
| ESTEIO | 18.148 | 807 |
| ESTRELA | 6.254 | 755 |
| ESTRELA VELHA | 84 | 0 |
| EUGENIO DE CASTRO | 20 | 1 |
| FAGUNDES VARELA | 84 | 5 |
| FARROUPILHA | 115.713 | 11.125 |
| FAXINAL DO SOTURNO | 971 | 28 |
| FAXINALZINHO | 113 | 1 |
| FAZENDA VILANOVA | 19.527 | 920 |
| FELIZ | 3.727 | 246 |
| FLORES DA CUNHA | 5.136 | 206 |
| FLORIANO PEIXOTO | 2 | 1 |
| FONTOURA XAVIER | 1.007 | 58 |
| FORMIGUEIRO | 352 | 27 |
| FORQUETINHA | 155 | 5 |
| FORTALEZA DOS VALOS | 42 | 13 |
| FREDERICO WESTPHALEN | 6.553 | 300 |
| GARIBALDI | 21.392 | 1.812 |
| GARRUCHOS | 7 | 2 |
| GAURAMA | 353 | 48 |
| GENERAL CAMARA | 336 | 43 |
| GENTIL | 90 | 7 |
| GETULIO VARGAS | 966 | 139 |
| GIRUA | 1.761 | 258 |
| GLORINHA | 7.922 | 343 |
| GRAMADO | 28.196 | 2.056 |
| GRAMADO DOS LOUREIROS | 63 | 4 |
| GRAMADO XAVIER | 122 | 21 |
| GRAVATAI | 65.039 | 6.583 |
| GUABIJU | 20 | 4 |

Infrações no RS

por Local da autuação

Dados até: janeiro/25 (parcial)

| Local Autuação | 2010 | 2011 | 2012 | 2013 | 2014 | 2015 | 2016 | 2017 | 2018 | 2019 | 2020 | 2021 | 2022 | 2023 |
|---------------------|--------|--------|--------|--------|--------|--------|--------|-------|-------|--------|--------|--------|--------|--------|
| GUAIBA | 19.738 | 8.529 | 5.998 | 6.219 | 7.676 | 15.008 | 8.956 | 7.496 | 8.059 | 11.343 | 5.048 | 45.362 | 26.856 | 21.779 |
| GUAPORE | 1.285 | 1.213 | 1.819 | 1.665 | 1.603 | 892 | 619 | 619 | 676 | 1.029 | 1.153 | 1.459 | 795 | 1.082 |
| GUARANI DAS MISSOES | 142 | 218 | 138 | 390 | 662 | 832 | 794 | 911 | 506 | 180 | 159 | 129 | 95 | 573 |
| HARMONIA | 397 | 313 | 302 | 274 | 243 | 94 | 74 | 107 | 106 | 127 | 212 | 242 | 100 | 176 |
| HERVAL | 149 | 255 | 237 | 220 | 271 | 136 | 54 | 36 | 67 | 48 | 132 | 95 | 313 | 393 |
| HERVEIRAS | 38 | 90 | 78 | 129 | 32 | 50 | 42 | 46 | 78 | 43 | 59 | 55 | 88 | 94 |
| HORIZONTINA | 601 | 1.494 | 1.538 | 2.066 | 1.631 | 1.389 | 873 | 780 | 934 | 512 | 627 | 507 | 376 | 395 |
| HULHA NEGRA | 239 | 321 | 400 | 457 | 709 | 495 | 531 | 598 | 399 | 499 | 248 | 169 | 216 | 292 |
| HUMAITA | 199 | 142 | 210 | 224 | 183 | 140 | 91 | 109 | 190 | 247 | 324 | 206 | 156 | 104 |
| IBARAMA | 43 | 105 | 123 | 221 | 164 | 111 | 221 | 112 | 131 | 137 | 53 | 38 | 41 | 36 |
| IBIACA | 91 | 168 | 351 | 193 | 196 | 196 | 112 | 193 | 171 | 131 | 54 | 96 | 55 | 117 |
| IBIRAIARAS | 156 | 335 | 505 | 532 | 517 | 141 | 76 | 82 | 229 | 302 | 225 | 395 | 346 | 542 |
| IBIRAPUITA | 159 | 150 | 218 | 167 | 132 | 72 | 58 | 84 | 180 | 148 | 152 | 216 | 290 | 237 |
| IBIRUBA | 1.751 | 1.781 | 2.026 | 2.547 | 1.905 | 1.527 | 1.840 | 1.049 | 1.066 | 1.346 | 1.879 | 1.063 | 1.170 | 13.170 |
| IGREJINHA | 3.008 | 3.964 | 4.876 | 4.669 | 4.096 | 3.147 | 5.238 | 3.235 | 3.113 | 4.072 | 5.598 | 3.854 | 2.792 | 4.212 |
| IJUI | 9.697 | 10.460 | 12.341 | 13.836 | 13.243 | 11.320 | 11.371 | 9.493 | 9.476 | 10.854 | 11.226 | 13.602 | 14.286 | 17.402 |
| ILOPOLIS | 134 | 145 | 215 | 325 | 221 | 121 | 72 | 58 | 59 | 80 | 135 | 433 | 195 | 232 |
| IMBE | 1.540 | 1.660 | 1.645 | 1.479 | 1.398 | 786 | 1.094 | 1.457 | 1.745 | 2.731 | 2.241 | 2.279 | 2.216 | 6.968 |
| IMIGRANTE | 109 | 174 | 90 | 68 | 41 | 25 | 27 | 130 | 48 | 66 | 52 | 42 | 31 | 41 |
| INDEPENDENCIA | 393 | 291 | 574 | 418 | 424 | 240 | 198 | 431 | 243 | 205 | 200 | 145 | 139 | 195 |
| INHACORA | 32 | 64 | 63 | 128 | 92 | 71 | 88 | 48 | 61 | 57 | 95 | 115 | 105 | 117 |
| IPE | 79 | 110 | 107 | 200 | 138 | 95 | 156 | 129 | 488 | 102 | 307 | 156 | 139 | 74 |
| IPIRANGA DO SUL | 52 | 49 | 25 | 73 | 69 | 47 | 17 | 14 | 16 | 7 | 21 | 6 | 16 | 11 |
| IRAI | 254 | 347 | 311 | 245 | 9.205 | 6.452 | 6.095 | 4.477 | 3.488 | 453 | 193 | 5.439 | 4.428 | 3.150 |
| ITAARA | 2.511 | 6.608 | 3.948 | 1.756 | 3.434 | 7.377 | 10.161 | 6.517 | 7.767 | 969 | 1.894 | 4.496 | 4.915 | 3.907 |
| ITACURUBI | 351 | 205 | 111 | 80 | 60 | 51 | 66 | 41 | 123 | 107 | 78 | 123 | 99 | 71 |
| ITAPUCA | 18 | 6 | 36 | 17 | 10 | 18 | 15 | 25 | 26 | 84 | 141 | 47 | 37 | 52 |
| ITAQUI | 1.168 | 2.095 | 2.232 | 2.157 | 3.514 | 5.771 | 5.232 | 3.857 | 4.153 | 2.091 | 1.468 | 2.536 | 2.816 | 2.887 |
| ITATI | 16.807 | 963 | 2.412 | 3.061 | 4.048 | 3.472 | 13.040 | 6.965 | 9.350 | 15.642 | 22.358 | 18.556 | 14.983 | 7.425 |
| ITATIBA DO SUL | 48 | 33 | 77 | 110 | 100 | 92 | 70 | 76 | 60 | 98 | 247 | 94 | 69 | 32 |
| IVORA | 12 | 23 | 29 | 54 | 43 | 31 | 14 | 13 | 9 | 24 | 17 | 32 | 32 | 64 |
| IVOTI | 630 | 906 | 864 | 1.109 | 1.124 | 691 | 616 | 719 | 664 | 798 | 654 | 14.704 | 7.268 | 6.446 |
| JABOTICABA | 306 | 183 | 378 | 285 | 244 | 352 | 97 | 135 | 231 | 103 | 169 | 172 | 70 | 114 |
| JACUIZINHO | 18 | 31 | 22 | 36 | 55 | 10 | 15 | 13 | 0 | 19 | 11 | 13 | 11 | 12 |
| JACUTINGA | 147 | 84 | 198 | 211 | 191 | 84 | 107 | 121 | 155 | 96 | 114 | 138 | 162 | 129 |
| JAGUARAO | 388 | 751 | 886 | 1.018 | 1.020 | 464 | 274 | 319 | 268 | 278 | 416 | 363 | 484 | 726 |
| JAGUARI | 402 | 439 | 394 | 669 | 2.267 | 2.703 | 2.975 | 2.346 | 2.099 | 1.024 | 1.029 | 1.116 | 1.493 | 1.583 |
| JAQUIRANA | 127 | 126 | 79 | 53 | 40 | 60 | 84 | 142 | 165 | 290 | 90 | 89 | 46 | 202 |
| JARI | 18 | 0 | 8 | 8 | 21 | 12 | 10 | 17 | 34 | 60 | 44 | 44 | 64 | 57 |

Infrações no RS

por Local da autuação

Dados até: janeiro/25 (parcial)

| Local Autuação | 2024 | 2025 |
|---------------------|--------|-------|
| GUAIBA | 9.387 | 314 |
| GUAPORE | 1.044 | 91 |
| GUARANI DAS MISSOES | 224 | 7 |
| HARMONIA | 310 | 5 |
| HERVAL | 143 | 22 |
| HERVEIRAS | 130 | 6 |
| HORIZONTINA | 295 | 27 |
| HULHA NEGRA | 213 | 26 |
| HUMAITA | 66 | 14 |
| IBARAMA | 94 | 1 |
| IBIACA | 101 | 11 |
| IBIRAIARAS | 447 | 24 |
| IBIRAPUITA | 256 | 16 |
| IBIRUBA | 50.488 | 5.401 |
| IGREJINHA | 5.041 | 290 |
| IJUI | 13.051 | 820 |
| ILOPOLIS | 310 | 25 |
| IMBE | 4.358 | 1.872 |
| IMIGRANTE | 42 | 0 |
| INDEPENDENCIA | 102 | 5 |
| INHACORA | 49 | 9 |
| IPE | 23.800 | 3.017 |
| IPIRANGA DO SUL | 58 | 0 |
| IRAI | 1.370 | 20 |
| ITAARA | 1.618 | 27 |
| ITACURUBI | 64 | 0 |
| ITAPUCA | 13 | 8 |
| ITAQUI | 2.171 | 110 |
| ITATI | 11.986 | 1.523 |
| ITATIBA DO SUL | 18 | 0 |
| IVORA | 25 | 1 |
| IVOTI | 2.467 | 72 |
| JABOTICABA | 100 | 1 |
| JACUIZINHO | 17 | 0 |
| JACUTINGA | 88 | 8 |
| JAGUARAO | 655 | 40 |
| JAGUARI | 1.116 | 61 |
| JAQUIRANA | 124 | 14 |
| JARI | 33 | 0 |

Assessoria Técnica, Gestão e Planejamento

Fonte de dados: PROCERGS

Relatório gerado em: 12/02/2025 17:39:57

Página: 23

Infrações no RS

por Local da autuação

Dados até: janeiro/25 (parcial)

| Local Autuação | 2010 | 2011 | 2012 | 2013 | 2014 | 2015 | 2016 | 2017 | 2018 | 2019 | 2020 | 2021 | 2022 | 2023 |
|-------------------------|--------|--------|--------|--------|--------|--------|--------|--------|--------|--------|--------|--------|--------|--------|
| JOIA | 205 | 422 | 342 | 460 | 399 | 262 | 124 | 122 | 139 | 166 | 311 | 123 | 88 | 218 |
| JULIO DE CASTILHOS | 724 | 827 | 1.275 | 1.440 | 3.126 | 3.286 | 3.152 | 3.800 | 4.268 | 1.779 | 1.605 | 1.340 | 937 | 1.238 |
| LAGOA BONITA DO SUL | 33 | 20 | 39 | 65 | 47 | 34 | 53 | 38 | 29 | 58 | 23 | 46 | 15 | 8 |
| LAGOA DOS TRES CANTOS | 46 | 129 | 176 | 175 | 43 | 47 | 80 | 92 | 64 | 110 | 69 | 46 | 101 | 149 |
| LAGOA VERMELHA | 7.769 | 9.307 | 7.377 | 13.853 | 12.359 | 9.326 | 6.540 | 6.913 | 5.290 | 3.834 | 4.676 | 6.636 | 6.998 | 7.852 |
| LAGOAO | 58 | 40 | 91 | 65 | 140 | 89 | 90 | 160 | 179 | 64 | 48 | 32 | 44 | 34 |
| LAJEADO | 32.455 | 35.876 | 20.093 | 23.014 | 15.857 | 17.584 | 12.786 | 13.231 | 9.406 | 9.249 | 15.913 | 12.838 | 12.235 | 11.084 |
| LAJEADO DO BUGRE | 70 | 129 | 105 | 200 | 66 | 162 | 132 | 134 | 285 | 223 | 232 | 128 | 63 | 52 |
| LAVRAS DO SUL | 184 | 267 | 537 | 480 | 586 | 361 | 380 | 317 | 343 | 151 | 258 | 369 | 345 | 344 |
| LIBERATO SALZANO | 49 | 155 | 197 | 160 | 204 | 169 | 29 | 48 | 132 | 167 | 331 | 381 | 256 | 189 |
| LINDOLFO COLLOR | 95 | 262 | 273 | 269 | 209 | 110 | 189 | 173 | 117 | 121 | 81 | 51 | 36 | 111 |
| LINHA NOVA | 28 | 41 | 60 | 46 | 62 | 16 | 0 | 6 | 13 | 16 | 91 | 18 | 50 | 21 |
| MACAMBARA | 175 | 762 | 432 | 217 | 296 | 178 | 471 | 234 | 219 | 145 | 194 | 36 | 125 | 202 |
| MACHADINHO | 146 | 172 | 413 | 305 | 248 | 170 | 169 | 188 | 453 | 545 | 546 | 405 | 304 | 371 |
| MAMPITUBA | 65 | 52 | 81 | 55 | 15 | 21 | 99 | 7 | 8 | 18 | 87 | 105 | 249 | 560 |
| MANOEL VIANA | 406 | 446 | 521 | 547 | 516 | 389 | 380 | 267 | 189 | 290 | 425 | 423 | 300 | 387 |
| MAQUINE | 766 | 657 | 647 | 514 | 13.332 | 21.056 | 23.172 | 10.065 | 978 | 2.239 | 1.360 | 484 | 815 | 3.029 |
| MARATA | 41 | 119 | 103 | 108 | 79 | 34 | 19 | 17 | 44 | 46 | 22 | 28 | 50 | 99 |
| MARAU | 2.070 | 3.158 | 4.154 | 2.974 | 3.937 | 2.786 | 2.285 | 2.043 | 1.613 | 3.276 | 2.557 | 1.908 | 1.996 | 3.097 |
| MARCELINO RAMOS | 172 | 114 | 150 | 640 | 261 | 113 | 202 | 177 | 200 | 166 | 275 | 227 | 148 | 126 |
| MARIANA PIMENTEL | 75 | 60 | 44 | 126 | 52 | 30 | 48 | 51 | 56 | 118 | 94 | 11 | 13 | 34 |
| MARIANO MORO | 55 | 68 | 73 | 69 | 74 | 34 | 33 | 14 | 43 | 89 | 80 | 61 | 83 | 9 |
| MARQUES DE SOUZA | 582 | 1.125 | 789 | 1.241 | 1.789 | 660 | 1.355 | 926 | 498 | 1.684 | 1.068 | 1.234 | 1.112 | 987 |
| MATA | 59 | 177 | 230 | 296 | 331 | 270 | 208 | 211 | 409 | 605 | 523 | 151 | 93 | 117 |
| MATO CASTELHANO | 156 | 313 | 734 | 1.697 | 1.385 | 1.260 | 1.597 | 1.857 | 1.167 | 393 | 838 | 1.084 | 1.035 | 1.536 |
| MATO LEITAO | 236 | 172 | 211 | 386 | 2.731 | 3.315 | 1.303 | 868 | 2.180 | 2.123 | 3.120 | 3.600 | 5.299 | 3.961 |
| MATO QUEIMADO | 21 | 15 | 28 | 77 | 110 | 18 | 11 | 13 | 27 | 32 | 12 | 19 | 5 | 18 |
| MAXIMILIANO DE ALMEIDA | 352 | 240 | 345 | 287 | 208 | 187 | 190 | 98 | 190 | 212 | 164 | 329 | 314 | 336 |
| MINAS DO LEO | 161 | 131 | 174 | 187 | 178 | 162 | 273 | 620 | 581 | 659 | 1.421 | 9.739 | 11.473 | 7.255 |
| MIRAGUAI | 220 | 531 | 704 | 402 | 570 | 455 | 400 | 616 | 364 | 632 | 417 | 595 | 978 | 1.396 |
| MONTAURI | 28 | 38 | 49 | 71 | 101 | 22 | 1 | 28 | 28 | 15 | 17 | 6 | 4 | 23 |
| MONTE ALEGRE DOS CAMPOS | 5 | 5 | 36 | 222 | 113 | 119 | 13 | 77 | 43 | 72 | 94 | 48 | 21 | 52 |
| MONTE BELO DO SUL | 24 | 91 | 68 | 68 | 43 | 17 | 2 | 1 | 5 | 14 | 31 | 25 | 43 | 39 |
| MONTENEGRO | 11.358 | 15.597 | 15.514 | 17.193 | 21.101 | 17.278 | 26.372 | 26.354 | 30.551 | 27.154 | 25.039 | 20.969 | 20.110 | 19.116 |
| MORMACO | 50 | 232 | 81 | 155 | 92 | 48 | 119 | 39 | 57 | 46 | 53 | 52 | 53 | 50 |
| MORRINHOS DO SUL | 66 | 60 | 111 | 71 | 16 | 18 | 27 | 7 | 3 | 3 | 56 | 34 | 69 | 67 |
| MORRO REDONDO | 231 | 291 | 221 | 419 | 150 | 612 | 598 | 440 | 66 | 104 | 118 | 167 | 317 | 217 |

Infrações no RS

por Local da autuação

Dados até: janeiro/25 (parcial)

| Local Autuação | 2024 | 2025 |
|-------------------------|--------|-------|
| JOIA | 185 | 20 |
| JULIO DE CASTILHOS | 906 | 77 |
| LAGOA BONITA DO SUL | 16 | 0 |
| LAGOA DOS TRES CANTOS | 110 | 5 |
| LAGOA VERMELHA | 6.429 | 561 |
| LAGOAO | 42 | 3 |
| LAJEADO | 13.216 | 1.062 |
| LAJEADO DO BUGRE | 61 | 11 |
| LAVRAS DO SUL | 636 | 49 |
| LIBERATO SALZANO | 187 | 16 |
| LINDOLFO COLLOR | 122 | 13 |
| LINHA NOVA | 32 | 1 |
| MACAMBARA | 139 | 0 |
| MACHADINHO | 258 | 40 |
| MAMPITUBA | 594 | 14 |
| MANOEL VIANA | 1.166 | 83 |
| MAQUINE | 6.054 | 504 |
| MARATA | 57 | 19 |
| MARAU | 2.483 | 141 |
| MARCELINO RAMOS | 149 | 17 |
| MARIANA PIMENTEL | 102 | 7 |
| MARIANO MORO | 27 | 0 |
| MARQUES DE SOUZA | 516 | 43 |
| MATA | 137 | 7 |
| MATO CASTELHANO | 1.316 | 111 |
| MATO LEITAO | 1.245 | 81 |
| MATO QUEIMADO | 13 | 0 |
| MAXIMILIANO DE ALMEIDA | 427 | 23 |
| MINAS DO LEO | 2.806 | 61 |
| MIRAGUAI | 877 | 60 |
| MONTAURI | 40 | 4 |
| MONTE ALEGRE DOS CAMPOS | 66 | 1 |
| MONTE BELO DO SUL | 25 | 0 |
| MONTENEGRO | 48.847 | 2.718 |
| MORMACO | 70 | 4 |
| MORRINHOS DO SUL | 98 | 3 |
| MORRO REDONDO | 219 | 1 |

Infrações no RS

por Local da autuação

Dados até: janeiro/25 (parcial)

| Local Autuação | 2010 | 2011 | 2012 | 2013 | 2014 | 2015 | 2016 | 2017 | 2018 | 2019 | 2020 | 2021 | 2022 | 2023 |
|-----------------------|--------|--------|--------|---------|---------|---------|---------|--------|--------|--------|--------|--------|--------|---------|
| MORRO REUTER | 520 | 620 | 576 | 630 | 1.100 | 785 | 653 | 607 | 699 | 378 | 338 | 352 | 1.191 | 1.508 |
| MOSTARDAS | 326 | 234 | 319 | 436 | 416 | 317 | 172 | 117 | 123 | 120 | 57 | 247 | 158 | 466 |
| MUCUM | 508 | 307 | 351 | 310 | 170 | 130 | 177 | 93 | 162 | 397 | 295 | 194 | 242 | 288 |
| MUITOS CAPOES | 129 | 193 | 660 | 516 | 706 | 2.363 | 1.797 | 932 | 1.764 | 1.899 | 226 | 292 | 377 | 383 |
| MULITERNO | 8 | 31 | 35 | 57 | 50 | 10 | 38 | 88 | 71 | 75 | 31 | 28 | 30 | 64 |
| NAO-ME-TOQUE | 451 | 443 | 760 | 803 | 735 | 675 | 431 | 398 | 1.050 | 939 | 821 | 830 | 937 | 956 |
| NICOLAU VERGUEIRO | 32 | 27 | 17 | 29 | 49 | 55 | 7 | 42 | 68 | 63 | 48 | 125 | 112 | 103 |
| NONOAI | 6.551 | 5.914 | 5.917 | 5.330 | 4.659 | 3.154 | 3.468 | 3.266 | 2.618 | 4.546 | 3.269 | 2.413 | 1.910 | 2.493 |
| NOVA ALVORADA | 62 | 97 | 172 | 131 | 74 | 101 | 130 | 78 | 58 | 121 | 44 | 71 | 109 | 160 |
| NOVA ARACA | 1.351 | 1.274 | 1.890 | 1.256 | 1.522 | 584 | 1.810 | 1.147 | 218 | 739 | 1.614 | 3.682 | 4.590 | 5.508 |
| NOVA BASSANO | 1.519 | 666 | 972 | 680 | 905 | 1.684 | 4.378 | 1.959 | 606 | 2.029 | 4.897 | 4.065 | 4.160 | 4.825 |
| NOVA BOA VISTA | 48 | 44 | 32 | 28 | 26 | 21 | 20 | 39 | 32 | 21 | 4 | 7 | 10 | 30 |
| NOVA BRESCIA | 102 | 106 | 107 | 103 | 77 | 66 | 34 | 10 | 5 | 33 | 56 | 25 | 21 | 5 |
| NOVA CANDELARIA | 20 | 35 | 51 | 50 | 25 | 18 | 12 | 27 | 51 | 25 | 11 | 22 | 24 | 58 |
| NOVA ESPERANCA DO SUL | 146 | 268 | 405 | 339 | 276 | 281 | 314 | 247 | 196 | 460 | 303 | 180 | 67 | 107 |
| NOVA HARTZ | 1.946 | 1.489 | 2.262 | 871 | 6.560 | 5.152 | 16.112 | 4.828 | 2.424 | 4.024 | 5.170 | 1.477 | 4.035 | 4.066 |
| NOVA PADUA | 13 | 27 | 31 | 12 | 37 | 20 | 16 | 10 | 32 | 47 | 37 | 3 | 21 | 32 |
| NOVA PALMA | 271 | 222 | 96 | 64 | 224 | 105 | 153 | 64 | 129 | 143 | 140 | 101 | 106 | 139 |
| NOVA PETROPOLIS | 2.881 | 2.721 | 2.572 | 2.210 | 2.804 | 2.016 | 2.908 | 2.867 | 1.922 | 1.866 | 1.875 | 8.719 | 5.943 | 4.250 |
| NOVA PRATA | 2.158 | 3.082 | 2.495 | 2.469 | 1.698 | 1.283 | 2.048 | 1.065 | 1.483 | 1.449 | 1.412 | 1.094 | 1.178 | 2.249 |
| NOVA RAMADA | 11 | 17 | 64 | 233 | 216 | 173 | 237 | 141 | 202 | 460 | 475 | 467 | 46 | 95 |
| NOVA ROMA DO SUL | 176 | 96 | 62 | 74 | 118 | 288 | 255 | 127 | 118 | 97 | 122 | 157 | 217 | 216 |
| NOVA SANTA RITA | 7.869 | 4.203 | 66.417 | 162.403 | 35.282 | 48.732 | 50.190 | 47.287 | 37.014 | 4.345 | 1.722 | 2.246 | 2.932 | 2.660 |
| NOVO BARREIRO | 235 | 278 | 353 | 659 | 1.120 | 1.467 | 448 | 309 | 324 | 522 | 1.075 | 635 | 270 | 434 |
| NOVO CABRAIS | 3.376 | 3.498 | 3.505 | 3.616 | 5.713 | 12.453 | 15.207 | 14.202 | 10.470 | 12.900 | 11.812 | 13.379 | 11.870 | 11.327 |
| NOVO HAMBURGO | 30.958 | 23.096 | 15.444 | 24.715 | 26.923 | 41.534 | 38.415 | 36.156 | 57.216 | 44.893 | 31.542 | 29.606 | 49.661 | 113.533 |
| NOVO MACHADO | 33 | 45 | 70 | 98 | 69 | 47 | 60 | 57 | 76 | 46 | 86 | 66 | 57 | 33 |
| NOVO TIRADENTES | 14 | 26 | 50 | 13 | 13 | 46 | 29 | 50 | 100 | 102 | 189 | 140 | 86 | 86 |
| NOVO XINGU | 12 | 1 | 3 | 17 | 21 | 4 | 1 | 4 | 6 | 19 | 19 | 51 | 22 | 17 |
| OSORIO | 24.870 | 19.181 | 20.760 | 19.818 | 103.893 | 129.470 | 119.987 | 76.051 | 80.677 | 35.308 | 21.041 | 35.809 | 43.874 | 52.284 |
| PAIM FILHO | 134 | 170 | 184 | 221 | 252 | 243 | 161 | 55 | 69 | 95 | 131 | 186 | 244 | 261 |
| PALMARES DO SUL | 468 | 368 | 579 | 580 | 720 | 388 | 293 | 629 | 254 | 431 | 237 | 403 | 227 | 517 |
| PALMEIRA DAS MISSOES | 6.044 | 7.442 | 11.061 | 11.003 | 12.133 | 12.465 | 9.852 | 8.173 | 7.955 | 8.634 | 9.118 | 10.845 | 12.054 | 11.029 |
| PALMITINHO | 304 | 307 | 321 | 399 | 519 | 371 | 599 | 458 | 325 | 579 | 314 | 576 | 614 | 668 |
| PANAMBI | 4.089 | 3.807 | 5.527 | 6.575 | 6.422 | 8.786 | 7.331 | 8.094 | 9.042 | 5.599 | 3.042 | 5.180 | 10.431 | 20.131 |
| PANTANO GRANDE | 954 | 1.509 | 1.123 | 938 | 689 | 564 | 1.682 | 1.468 | 1.114 | 1.371 | 763 | 520 | 1.116 | 1.292 |
| PARAI | 330 | 526 | 762 | 814 | 886 | 393 | 499 | 505 | 221 | 348 | 651 | 339 | 373 | 528 |
| PARAISO DO SUL | 1.183 | 3.648 | 3.312 | 2.929 | 3.266 | 2.066 | 4.048 | 2.295 | 3.244 | 6.430 | 4.676 | 3.618 | 4.189 | 8.329 |

Infrações no RS

por Local da autuação

Dados até: janeiro/25 (parcial)

| Local Autuação | 2024 | 2025 |
|-----------------------|--------|-------|
| MORRO REUTER | 1.516 | 22 |
| MOSTARDAS | 184 | 92 |
| MUCUM | 481 | 7 |
| MUITOS CAPOES | 246 | 18 |
| MULITERNO | 38 | 0 |
| NAO-ME-TOQUE | 504 | 112 |
| NICOLAU VERGUEIRO | 44 | 4 |
| NONOAI | 4.103 | 289 |
| NOVA ALVORADA | 87 | 2 |
| NOVA ARACA | 4.775 | 343 |
| NOVA BASSANO | 5.275 | 572 |
| NOVA BOA VISTA | 8 | 0 |
| NOVA BRESCIA | 73 | 11 |
| NOVA CANDELARIA | 45 | 0 |
| NOVA ESPERANCA DO SUL | 178 | 25 |
| NOVA HARTZ | 18.004 | 1.454 |
| NOVA PADUA | 25 | 1 |
| NOVA PALMA | 183 | 12 |
| NOVA PETROPOLIS | 3.584 | 177 |
| NOVA PRATA | 2.618 | 260 |
| NOVA RAMADA | 176 | 1 |
| NOVA ROMA DO SUL | 146 | 21 |
| NOVA SANTA RITA | 2.489 | 200 |
| NOVO BARREIRO | 302 | 41 |
| NOVO CABRAIS | 8.675 | 1.298 |
| NOVO HAMBURGO | 82.477 | 4.921 |
| NOVO MACHADO | 14 | 1 |
| NOVO TIRADENTES | 46 | 5 |
| NOVO XINGU | 17 | 0 |
| OSORIO | 55.797 | 7.979 |
| PAIM FILHO | 195 | 7 |
| PALMARES DO SUL | 734 | 174 |
| PALMEIRA DAS MISSOES | 9.305 | 917 |
| PALMITINHO | 802 | 38 |
| PANAMBI | 15.907 | 589 |
| PANTANO GRANDE | 1.490 | 82 |
| PARAI | 436 | 33 |
| PARAISO DO SUL | 7.337 | 845 |

Infrações no RS

por Local da autuação

Dados até: janeiro/25 (parcial)

| Local Autuação | 2010 | 2011 | 2012 | 2013 | 2014 | 2015 | 2016 | 2017 | 2018 | 2019 | 2020 | 2021 | 2022 | 2023 |
|---------------------|---------|---------|---------|---------|---------|---------|-----------|-----------|-----------|---------|---------|-----------|-----------|---------|
| PARECI NOVO | 249 | 237 | 357 | 344 | 262 | 246 | 257 | 516 | 287 | 163 | 195 | 191 | 145 | 223 |
| PAROBE | 10.690 | 3.646 | 4.745 | 4.086 | 13.445 | 22.547 | 21.269 | 16.688 | 17.869 | 15.872 | 12.765 | 18.766 | 15.050 | 15.061 |
| PASSA SETE | 238 | 409 | 265 | 163 | 163 | 137 | 260 | 135 | 107 | 217 | 100 | 64 | 69 | 61 |
| PASSO DO SOBRADO | 282 | 170 | 238 | 289 | 285 | 245 | 205 | 160 | 96 | 158 | 71 | 233 | 267 | 330 |
| PASSO FUNDO | 65.558 | 72.668 | 81.409 | 71.135 | 93.333 | 119.806 | 176.684 | 142.086 | 114.335 | 102.054 | 129.413 | 114.847 | 121.584 | 103.830 |
| PAULO BENTO | 49 | 56 | 66 | 116 | 110 | 72 | 37 | 122 | 87 | 58 | 34 | 34 | 114 | 105 |
| PAVERAMA | 199 | 224 | 234 | 556 | 3.114 | 2.954 | 170 | 180 | 221 | 323 | 349 | 392 | 510 | 816 |
| PEDRAS ALTAS | 30 | 24 | 11 | 36 | 109 | 30 | 59 | 6 | 11 | 2 | 18 | 33 | 15 | 18 |
| PEDRO OSORIO | 295 | 203 | 316 | 549 | 325 | 730 | 310 | 456 | 406 | 758 | 676 | 743 | 782 | 660 |
| PEJUCARA | 210 | 375 | 5.617 | 10.056 | 4.183 | 5.584 | 5.299 | 5.745 | 7.091 | 410 | 526 | 4.918 | 3.420 | 3.988 |
| PELOTAS | 10.726 | 29.177 | 38.004 | 28.003 | 36.980 | 53.433 | 42.268 | 38.161 | 24.218 | 22.682 | 31.191 | 37.665 | 33.632 | 26.542 |
| PICADA CAFE | 3.280 | 4.461 | 6.217 | 3.176 | 14.014 | 11.584 | 13.191 | 11.799 | 8.554 | 426 | 3.435 | 3.498 | 3.768 | 2.420 |
| PINHAL | 51 | 122 | 62 | 72 | 109 | 149 | 131 | 156 | 184 | 102 | 66 | 102 | 118 | 93 |
| PINHAL DA SERRA | 39 | 10 | 29 | 17 | 28 | 19 | 12 | 28 | 42 | 72 | 29 | 48 | 109 | 289 |
| PINHAL GRANDE | 26 | 44 | 38 | 30 | 63 | 43 | 25 | 26 | 70 | 39 | 15 | 25 | 28 | 20 |
| PINHEIRINHO DO VALE | 50 | 38 | 145 | 32 | 26 | 21 | 17 | 46 | 72 | 96 | 61 | 150 | 62 | 170 |
| PINHEIRO MACHADO | 235 | 1.551 | 1.187 | 1.025 | 912 | 432 | 385 | 340 | 362 | 280 | 309 | 816 | 254 | 353 |
| PINTO BANDEIRA | 0 | 0 | 0 | 12 | 54 | 16 | 8 | 8 | 9 | 46 | 85 | 143 | 68 | 70 |
| PIRAPO | 54 | 25 | 15 | 25 | 11 | 5 | 1 | 7 | 10 | 18 | 14 | 13 | 8 | 6 |
| PIRATINI | 611 | 831 | 733 | 719 | 698 | 752 | 945 | 957 | 1.128 | 956 | 1.902 | 1.626 | 1.820 | 2.273 |
| PLANALTO | 514 | 620 | 531 | 565 | 533 | 335 | 432 | 584 | 383 | 417 | 317 | 740 | 766 | 800 |
| POCO DAS ANTAS | 61 | 25 | 68 | 103 | 158 | 81 | 114 | 38 | 29 | 87 | 59 | 25 | 20 | 59 |
| PONTAO | 55 | 50 | 46 | 129 | 94 | 55 | 60 | 45 | 91 | 310 | 270 | 162 | 187 | 202 |
| PONTE PRETA | 8 | 39 | 41 | 76 | 49 | 73 | 20 | 37 | 18 | 25 | 9 | 11 | 33 | 17 |
| PORTAO | 7.062 | 10.600 | 15.966 | 13.679 | 29.529 | 25.584 | 11.339 | 8.741 | 16.037 | 20.841 | 13.047 | 22.037 | 17.283 | 16.839 |
| PORTO ALEGRE | 620.557 | 799.488 | 840.664 | 682.500 | 822.196 | 899.010 | 1.108.829 | 1.134.730 | 1.131.166 | 984.537 | 567.480 | 1.037.799 | 1.000.309 | 961.344 |
| PORTO LUCENA | 74 | 200 | 300 | 294 | 91 | 111 | 40 | 54 | 193 | 178 | 144 | 39 | 48 | 57 |
| PORTO MAUA | 81 | 121 | 236 | 163 | 113 | 40 | 54 | 48 | 51 | 45 | 87 | 78 | 53 | 105 |
| PORTO VERA CRUZ | 35 | 14 | 35 | 18 | 21 | 14 | 0 | 28 | 15 | 10 | 16 | 7 | 36 | 16 |
| PORTO XAVIER | 147 | 164 | 250 | 583 | 256 | 310 | 289 | 327 | 232 | 279 | 487 | 350 | 296 | 343 |
| POUSO NOVO | 191 | 235 | 287 | 415 | 742 | 438 | 248 | 131 | 165 | 95 | 85 | 130 | 116 | 12.888 |
| PRESIDENTE LUCENA | 88 | 88 | 203 | 94 | 84 | 53 | 63 | 47 | 29 | 46 | 52 | 74 | 77 | 181 |
| PROGRESSO | 253 | 311 | 297 | 189 | 124 | 99 | 316 | 170 | 80 | 93 | 112 | 131 | 218 | 183 |
| PROTASIO ALVES | 10 | 21 | 11 | 20 | 20 | 31 | 23 | 16 | 22 | 79 | 38 | 40 | 19 | 24 |
| PUTINGA | 159 | 157 | 137 | 146 | 140 | 74 | 41 | 30 | 31 | 31 | 52 | 74 | 213 | 122 |
| QUARAI | 786 | 1.400 | 1.377 | 1.864 | 3.295 | 2.291 | 2.792 | 1.499 | 1.312 | 1.183 | 1.097 | 2.734 | 1.958 | 2.559 |
| QUATRO IRMAOS | 24 | 30 | 35 | 53 | 30 | 14 | 24 | 36 | 37 | 12 | 31 | 72 | 42 | 31 |
| QUEVEDOS | 45 | 30 | 31 | 56 | 36 | 28 | 45 | 23 | 30 | 4 | 51 | 68 | 26 | 45 |
| QUINZE DE | 215 | 238 | 195 | 126 | 172 | 55 | 49 | 76 | 52 | 99 | 154 | 143 | 63 | 88 |

Infrações no RS

por Local da autuação

Dados até: janeiro/25 (parcial)

| Local Autuação | 2024 | 2025 |
|---------------------|-----------|--------|
| PARECI NOVO | 206 | 15 |
| PAROBE | 11.635 | 878 |
| PASSA SETE | 154 | 37 |
| PASSO DO SOBRADO | 268 | 6 |
| PASSO FUNDO | 103.897 | 7.593 |
| PAULO BENTO | 74 | 22 |
| PAVERAMA | 660 | 49 |
| PEDRAS ALTAS | 34 | 8 |
| PEDRO OSORIO | 624 | 90 |
| PEJUCARA | 1.900 | 13 |
| PELOTAS | 23.514 | 1.709 |
| PICADA CAFE | 2.140 | 29 |
| PINHAL | 76 | 2 |
| PINHAL DA SERRA | 171 | 12 |
| PINHAL GRANDE | 46 | 0 |
| PINHEIRINHO DO VALE | 204 | 0 |
| PINHEIRO MACHADO | 371 | 135 |
| PINTO BANDEIRA | 24 | 0 |
| PIRAPO | 7 | 1 |
| PIRATINI | 2.244 | 101 |
| PLANALTO | 487 | 53 |
| POCO DAS ANTAS | 77 | 1 |
| PONTAO | 127 | 4 |
| PONTE PRETA | 9 | 0 |
| PORTAO | 14.799 | 1.095 |
| PORTO ALEGRE | 1.160.615 | 74.843 |
| PORTO LUCENA | 29 | 4 |
| PORTO MAUA | 104 | 10 |
| PORTO VERA CRUZ | 17 | 0 |
| PORTO XAVIER | 352 | 5 |
| POUSO NOVO | 44.689 | 2.942 |
| PRESIDENTE LUCENA | 241 | 24 |
| PROGRESSO | 183 | 3 |
| PROTASIO ALVES | 29 | 0 |
| PUTINGA | 95 | 7 |
| QUARAI | 4.075 | 259 |
| QUATRO IRMAOS | 22 | 7 |
| QUEVEDOS | 21 | 0 |
| QUINZE DE | 56 | 2 |

Infrações no RS

por Local da autuação

Dados até: janeiro/25 (parcial)

| Local Autuação | 2010 | 2011 | 2012 | 2013 | 2014 | 2015 | 2016 | 2017 | 2018 | 2019 | 2020 | 2021 | 2022 | 2023 |
|-------------------------|--------|--------|--------|--------|--------|--------|--------|--------|--------|--------|--------|---------|---------|---------|
| NOVEMBRO | | | | | | | | | | | | | | |
| REDENTORA | 622 | 302 | 628 | 375 | 358 | 176 | 291 | 214 | 239 | 252 | 280 | 573 | 359 | 315 |
| RELVADO | 4 | 4 | 51 | 35 | 27 | 31 | 60 | 52 | 62 | 27 | 14 | 20 | 60 | 9 |
| RESTINGA SECA | 1.139 | 3.301 | 3.041 | 2.828 | 3.301 | 2.259 | 3.202 | 3.120 | 6.276 | 5.842 | 8.720 | 5.158 | 3.735 | 2.101 |
| RIO DOS INDIOS | 29 | 20 | 30 | 33 | 82 | 37 | 35 | 97 | 131 | 30 | 12 | 15 | 14 | 13 |
| RIO GRANDE | 29.629 | 31.316 | 56.513 | 48.250 | 37.910 | 39.054 | 45.486 | 54.912 | 47.862 | 42.455 | 28.659 | 58.301 | 52.530 | 53.559 |
| RIO PARDO | 1.115 | 1.570 | 2.471 | 2.499 | 4.902 | 9.951 | 8.288 | 6.676 | 4.938 | 2.178 | 3.820 | 5.775 | 4.323 | 5.164 |
| RIOZINHO | 92 | 95 | 110 | 74 | 100 | 90 | 55 | 146 | 77 | 52 | 71 | 92 | 56 | 35 |
| ROCA SALES | 357 | 297 | 331 | 145 | 155 | 96 | 189 | 143 | 170 | 345 | 123 | 112 | 123 | 103 |
| RODEIO BONITO | 400 | 238 | 315 | 342 | 364 | 381 | 234 | 193 | 278 | 369 | 381 | 328 | 384 | 418 |
| ROLADOR | 21 | 37 | 53 | 20 | 20 | 17 | 18 | 13 | 18 | 10 | 11 | 10 | 19 | 5 |
| ROLANTE | 835 | 1.118 | 1.124 | 1.057 | 1.116 | 1.332 | 1.231 | 1.148 | 871 | 1.133 | 878 | 489 | 520 | 649 |
| RONDA ALTA | 303 | 313 | 360 | 431 | 345 | 352 | 392 | 350 | 92 | 428 | 400 | 188 | 124 | 158 |
| RONDINHA | 177 | 153 | 160 | 927 | 1.090 | 1.084 | 512 | 190 | 71 | 1.504 | 1.697 | 351 | 256 | 2.199 |
| ROQUE GONZALES | 332 | 531 | 519 | 476 | 336 | 222 | 195 | 232 | 193 | 312 | 510 | 349 | 285 | 444 |
| ROSARIO DO SUL | 2.551 | 2.087 | 3.217 | 11.957 | 12.569 | 22.821 | 25.233 | 17.713 | 14.410 | 4.770 | 1.560 | 4.091 | 6.343 | 5.532 |
| SAGRADA FAMILIA | 44 | 49 | 64 | 158 | 68 | 200 | 54 | 52 | 151 | 162 | 70 | 23 | 80 | 57 |
| SALDANHA MARINHO | 207 | 108 | 200 | 275 | 120 | 87 | 128 | 155 | 158 | 88 | 98 | 167 | 84 | 60 |
| SALTO DO JACUI | 779 | 745 | 705 | 401 | 443 | 374 | 460 | 419 | 382 | 419 | 365 | 394 | 343 | 687 |
| SALVADOR DAS MISSOES | 54 | 61 | 52 | 58 | 61 | 30 | 34 | 17 | 22 | 31 | 33 | 25 | 20 | 28 |
| SALVADOR DO SUL | 181 | 423 | 392 | 371 | 237 | 274 | 239 | 195 | 286 | 368 | 229 | 229 | 324 | 502 |
| SANANDUVA | 990 | 1.078 | 1.171 | 758 | 704 | 529 | 944 | 1.291 | 995 | 865 | 1.041 | 423 | 264 | 514 |
| SANT'ANA DO LIVRAMENTO | 6.838 | 5.994 | 11.038 | 13.889 | 14.272 | 14.404 | 17.060 | 17.986 | 16.433 | 12.052 | 10.994 | 26.857 | 21.727 | 20.251 |
| SANTA BARBARA DO SUL | 279 | 457 | 496 | 369 | 314 | 395 | 367 | 452 | 781 | 460 | 475 | 424 | 549 | 541 |
| SANTA CECILIA DO SUL | 17 | 29 | 15 | 103 | 16 | 4 | 29 | 32 | 50 | 38 | 38 | 18 | 31 | 47 |
| SANTA CLARA DO SUL | 436 | 291 | 299 | 398 | 191 | 184 | 85 | 56 | 73 | 86 | 35 | 70 | 40 | 100 |
| SANTA CRUZ DO SUL | 15.050 | 10.650 | 10.037 | 14.344 | 16.822 | 17.513 | 15.749 | 12.169 | 12.889 | 13.999 | 12.631 | 11.808 | 15.017 | 43.193 |
| SANTA MARGARIDA DO SUL | 373 | 364 | 457 | 900 | 927 | 578 | 487 | 609 | 455 | 51 | 429 | 408 | 625 | 691 |
| SANTA MARIA | 28.702 | 36.817 | 37.915 | 45.781 | 44.858 | 53.219 | 61.307 | 52.094 | 54.154 | 61.323 | 61.348 | 117.777 | 135.869 | 110.744 |
| SANTA MARIA DO HERVAL | 37 | 34 | 74 | 39 | 35 | 29 | 65 | 48 | 43 | 167 | 79 | 90 | 50 | 83 |
| SANTA ROSA | 10.503 | 10.620 | 14.602 | 15.349 | 10.567 | 9.485 | 8.904 | 9.012 | 10.062 | 11.036 | 6.802 | 9.026 | 8.338 | 8.249 |
| SANTA TEREZA | 20 | 100 | 78 | 54 | 49 | 10 | 6 | 11 | 47 | 53 | 26 | 44 | 93 | 47 |
| SANTA VITORIA DO PALMAR | 864 | 1.289 | 3.463 | 7.652 | 6.262 | 7.852 | 7.018 | 7.630 | 7.025 | 2.590 | 2.732 | 2.757 | 3.845 | 4.582 |
| SANTANA DA BOA VISTA | 59 | 111 | 1.858 | 4.014 | 1.303 | 1.581 | 1.732 | 782 | 2.045 | 261 | 62 | 565 | 1.209 | 1.067 |

Infrações no RS

por Local da autuação

Dados até: janeiro/25 (parcial)

| Local Autuação | 2024 | 2025 |
|-------------------------|---------|-------|
| NOVEMBRO | | |
| REDENTORA | 220 | 6 |
| RELVADO | 31 | 6 |
| RESTINGA SECA | 2.628 | 285 |
| RIO DOS INDIOS | 26 | 7 |
| RIO GRANDE | 41.381 | 5.815 |
| RIO PARDO | 4.086 | 208 |
| RIOZINHO | 69 | 0 |
| ROCA SALES | 100 | 17 |
| RODEIO BONITO | 258 | 38 |
| ROLADOR | 5 | 0 |
| ROLANTE | 676 | 38 |
| RONDA ALTA | 205 | 26 |
| RONDINHA | 4.057 | 259 |
| ROQUE GONZALES | 416 | 94 |
| ROSARIO DO SUL | 4.103 | 112 |
| SAGRADA FAMILIA | 47 | 21 |
| SALDANHA MARINHO | 204 | 26 |
| SALTO DO JACUI | 1.177 | 76 |
| SALVADOR DAS MISSOES | 38 | 4 |
| SALVADOR DO SUL | 493 | 31 |
| SANANDUVA | 690 | 74 |
| SANT'ANA DO LIVRAMENTO | 14.184 | 936 |
| SANTA BARBARA DO SUL | 502 | 64 |
| SANTA CECILIA DO SUL | 43 | 1 |
| SANTA CLARA DO SUL | 330 | 26 |
| SANTA CRUZ DO SUL | 71.550 | 5.972 |
| SANTA MARGARIDA DO SUL | 188 | 5 |
| SANTA MARIA | 100.171 | 8.968 |
| SANTA MARIA DO HERVAL | 36 | 47 |
| SANTA ROSA | 8.307 | 402 |
| SANTA TEREZA | 14 | 0 |
| SANTA VITORIA DO PALMAR | 4.896 | 2.130 |
| SANTANA DA BOA VISTA | 775 | 42 |

Infrações no RS

por Local da autuação

Dados até: janeiro/25 (parcial)

| Local Autuação | 2010 | 2011 | 2012 | 2013 | 2014 | 2015 | 2016 | 2017 | 2018 | 2019 | 2020 | 2021 | 2022 | 2023 |
|---------------------------|--------|--------|--------|--------|--------|---------|--------|--------|--------|--------|--------|--------|--------|--------|
| SANTIAGO | 5.998 | 8.332 | 9.432 | 14.948 | 15.660 | 15.129 | 16.963 | 13.006 | 9.784 | 7.869 | 8.598 | 15.147 | 14.227 | 13.908 |
| SANTO ANGELO | 9.452 | 10.774 | 16.537 | 18.261 | 17.518 | 15.023 | 11.780 | 13.203 | 12.370 | 15.247 | 16.365 | 18.205 | 16.320 | 18.889 |
| SANTO ANTONIO DA PATRULHA | 7.674 | 15.084 | 9.361 | 20.662 | 16.838 | 15.522 | 19.646 | 17.083 | 10.063 | 7.378 | 4.191 | 10.938 | 9.415 | 10.682 |
| SANTO ANTONIO DAS MISSOES | 241 | 307 | 352 | 483 | 306 | 308 | 241 | 231 | 283 | 458 | 366 | 292 | 588 | 425 |
| SANTO ANTONIO DO PALMA | 33 | 28 | 33 | 65 | 49 | 50 | 24 | 27 | 21 | 18 | 26 | 31 | 49 | 81 |
| SANTO ANTONIO DO PLANALTO | 133 | 190 | 242 | 176 | 481 | 561 | 1.940 | 1.346 | 1.014 | 209 | 87 | 105 | 71 | 152 |
| SANTO AUGUSTO | 1.835 | 1.426 | 1.579 | 1.920 | 1.728 | 1.216 | 1.491 | 1.259 | 1.118 | 2.774 | 2.563 | 4.529 | 5.478 | 3.240 |
| SANTO CRISTO | 525 | 1.132 | 1.356 | 1.410 | 1.163 | 608 | 1.666 | 1.290 | 1.238 | 636 | 1.152 | 808 | 904 | 1.125 |
| SANTO EXPEDITO DO SUL | 11 | 43 | 33 | 12 | 39 | 14 | 11 | 16 | 28 | 55 | 159 | 85 | 60 | 53 |
| SAO BORJA | 3.887 | 3.267 | 3.584 | 5.186 | 4.929 | 4.143 | 6.307 | 4.801 | 5.041 | 3.564 | 2.969 | 4.552 | 5.358 | 4.601 |
| SAO DOMINGOS DO SUL | 64 | 176 | 140 | 157 | 143 | 58 | 92 | 75 | 82 | 99 | 128 | 41 | 65 | 142 |
| SAO FRANCISCO DE ASSIS | 1.013 | 1.705 | 1.643 | 1.251 | 2.385 | 2.123 | 2.182 | 1.718 | 1.145 | 1.115 | 1.108 | 1.035 | 807 | 987 |
| SAO FRANCISCO DE PAULA | 4.208 | 4.825 | 11.383 | 6.752 | 11.663 | 14.303 | 30.349 | 12.833 | 17.817 | 22.539 | 21.622 | 23.589 | 32.771 | 28.559 |
| SAO GABRIEL | 2.019 | 3.185 | 3.361 | 6.750 | 9.059 | 8.178 | 5.566 | 4.978 | 4.534 | 3.642 | 2.392 | 7.450 | 4.786 | 4.750 |
| SAO JERONIMO | 2.405 | 2.824 | 2.867 | 2.490 | 2.176 | 1.068 | 1.726 | 1.101 | 1.629 | 1.602 | 1.243 | 944 | 1.322 | 1.854 |
| SAO JOAO DA URTIGA | 59 | 66 | 276 | 167 | 215 | 72 | 84 | 285 | 177 | 135 | 123 | 132 | 85 | 79 |
| SAO JOAO DO POLESINE | 263 | 187 | 143 | 124 | 388 | 68 | 143 | 39 | 59 | 110 | 73 | 69 | 27 | 130 |
| SAO JORGE | 85 | 76 | 69 | 52 | 130 | 91 | 58 | 24 | 41 | 56 | 65 | 66 | 17 | 37 |
| SAO JOSE DAS MISSOES | 57 | 79 | 75 | 59 | 36 | 63 | 63 | 44 | 83 | 54 | 80 | 64 | 94 | 209 |
| SAO JOSE DO HERVAL | 63 | 130 | 301 | 277 | 176 | 78 | 68 | 298 | 454 | 522 | 212 | 1.084 | 504 | 522 |
| SAO JOSE DO HORTENCIO | 77 | 79 | 140 | 127 | 53 | 70 | 40 | 50 | 102 | 140 | 107 | 115 | 303 | 527 |
| SAO JOSE DO INHACORA | 8 | 28 | 6 | 27 | 34 | 3 | 8 | 17 | 16 | 7 | 48 | 76 | 44 | 50 |
| SAO JOSE DO NORTE | 454 | 250 | 695 | 1.004 | 768 | 397 | 302 | 234 | 365 | 872 | 959 | 1.645 | 1.906 | 1.538 |
| SAO JOSE DO OURO | 121 | 311 | 197 | 196 | 195 | 98 | 121 | 182 | 87 | 171 | 241 | 192 | 169 | 361 |
| SAO JOSE DO SUL | 109 | 101 | 116 | 131 | 131 | 53 | 47 | 39 | 17 | 35 | 29 | 32 | 25 | 62 |
| SAO JOSE DOS AUSENTES | 53 | 134 | 70 | 98 | 81 | 68 | 54 | 148 | 81 | 178 | 118 | 88 | 77 | 85 |
| SAO LEOPOLDO | 31.250 | 34.164 | 36.506 | 48.645 | 59.479 | 118.124 | 82.515 | 72.862 | 70.332 | 62.738 | 41.456 | 49.620 | 72.383 | 86.349 |
| SAO LOURENCO DO SUL | 2.996 | 3.171 | 3.993 | 5.485 | 4.874 | 4.289 | 3.737 | 4.243 | 4.732 | 4.605 | 5.070 | 5.966 | 8.430 | 8.951 |
| SAO LUIZ GONZAGA | 2.099 | 2.927 | 2.888 | 4.020 | 2.956 | 2.305 | 4.041 | 3.100 | 5.425 | 3.453 | 3.546 | 5.847 | 4.845 | 4.653 |
| SAO MARCOS | 3.446 | 1.603 | 2.096 | 2.278 | 1.667 | 6.339 | 4.533 | 4.480 | 3.254 | 1.679 | 6.105 | 6.890 | 6.402 | 5.007 |

Infrações no RS

por Local da autuação

Dados até: janeiro/25 (parcial)

| Local Autuação | 2024 | 2025 |
|---------------------------|--------|-------|
| SANTIAGO | 8.543 | 700 |
| SANTO ANGELO | 18.912 | 1.598 |
| SANTO ANTONIO DA PATRULHA | 31.643 | 3.899 |
| SANTO ANTONIO DAS MISSOES | 614 | 27 |
| SANTO ANTONIO DO PALMA | 32 | 7 |
| SANTO ANTONIO DO PLANALTO | 233 | 13 |
| SANTO AUGUSTO | 2.150 | 329 |
| SANTO CRISTO | 900 | 31 |
| SANTO EXPEDITO DO SUL | 54 | 2 |
| SAO BORJA | 4.274 | 370 |
| SAO DOMINGOS DO SUL | 17 | 2 |
| SAO FRANCISCO DE ASSIS | 982 | 150 |
| SAO FRANCISCO DE PAULA | 21.628 | 4.430 |
| SAO GABRIEL | 4.058 | 715 |
| SAO JERONIMO | 2.300 | 205 |
| SAO JOAO DA URTIGA | 114 | 8 |
| SAO JOAO DO POLESINE | 198 | 9 |
| SAO JORGE | 131 | 25 |
| SAO JOSE DAS MISSOES | 334 | 15 |
| SAO JOSE DO HERVAL | 381 | 4 |
| SAO JOSE DO HORTENCIO | 285 | 5 |
| SAO JOSE DO INHACORA | 69 | 3 |
| SAO JOSE DO NORTE | 862 | 54 |
| SAO JOSE DO OURO | 238 | 29 |
| SAO JOSE DO SUL | 113 | 3 |
| SAO JOSE DOS AUSENTES | 82 | 20 |
| SAO LEOPOLDO | 79.588 | 4.533 |
| SAO LOURENCO DO SUL | 7.129 | 1.419 |
| SAO LUIZ GONZAGA | 3.481 | 205 |
| SAO MARCOS | 2.922 | 90 |

Infrações no RS

por Local da autuação

Dados até: janeiro/25 (parcial)

| Local Autuação | 2010 | 2011 | 2012 | 2013 | 2014 | 2015 | 2016 | 2017 | 2018 | 2019 | 2020 | 2021 | 2022 | 2023 |
|------------------------|--------|--------|--------|--------|--------|--------|--------|--------|--------|--------|--------|--------|--------|--------|
| SAO MARTINHO | 897 | 1.362 | 1.186 | 3.101 | 3.066 | 1.759 | 1.991 | 1.382 | 1.739 | 3.260 | 2.613 | 3.228 | 5.042 | 5.558 |
| SAO MARTINHO DA SERRA | 60 | 55 | 59 | 38 | 64 | 55 | 89 | 56 | 40 | 43 | 26 | 35 | 13 | 39 |
| SAO MIGUEL DAS MISSOES | 208 | 179 | 2.992 | 4.441 | 3.357 | 2.103 | 1.546 | 551 | 147 | 191 | 212 | 144 | 205 | 119 |
| SAO NICOLAU | 113 | 221 | 178 | 131 | 166 | 73 | 68 | 125 | 84 | 30 | 83 | 51 | 188 | 204 |
| SAO PAULO DAS MISSOES | 180 | 124 | 242 | 177 | 140 | 127 | 80 | 105 | 98 | 102 | 112 | 63 | 97 | 57 |
| SAO PEDRO DA SERRA | 80 | 58 | 93 | 136 | 98 | 81 | 63 | 53 | 90 | 83 | 55 | 108 | 109 | 88 |
| SAO PEDRO DAS MISSOES | 42 | 53 | 22 | 52 | 55 | 141 | 26 | 48 | 31 | 29 | 41 | 21 | 17 | 81 |
| SAO PEDRO DO BUTIA | 39 | 33 | 19 | 44 | 22 | 24 | 33 | 31 | 14 | 19 | 42 | 51 | 55 | 70 |
| SAO PEDRO DO SUL | 637 | 914 | 1.075 | 7.291 | 3.424 | 3.749 | 3.248 | 2.172 | 2.489 | 709 | 860 | 2.378 | 1.864 | 1.720 |
| SAO SEBASTIAO DO CAI | 8.123 | 8.258 | 3.786 | 6.628 | 48.696 | 74.896 | 42.775 | 29.721 | 34.313 | 34.983 | 19.847 | 17.115 | 25.804 | 27.720 |
| SAO SEPE | 1.451 | 1.303 | 4.972 | 7.443 | 3.356 | 16.066 | 11.399 | 9.785 | 5.859 | 1.124 | 1.442 | 4.617 | 3.332 | 4.389 |
| SAO VALENTIM | 409 | 429 | 283 | 419 | 253 | 93 | 198 | 246 | 244 | 293 | 100 | 165 | 115 | 160 |
| SAO VALENTIM DO SUL | 266 | 267 | 98 | 137 | 66 | 33 | 47 | 15 | 34 | 56 | 130 | 72 | 35 | 58 |
| SAO VALERIO DO SUL | 42 | 40 | 56 | 40 | 40 | 21 | 11 | 18 | 7 | 34 | 18 | 25 | 9 | 28 |
| SAO VENDELINO | 1.211 | 331 | 319 | 202 | 269 | 1.939 | 685 | 6.575 | 3.670 | 6.926 | 2.427 | 89 | 130 | 115 |
| SAO VICENTE DO SUL | 373 | 1.268 | 2.350 | 7.055 | 1.778 | 2.760 | 4.523 | 4.012 | 4.027 | 2.378 | 2.013 | 3.178 | 2.445 | 2.748 |
| SAPIRANGA | 14.002 | 15.020 | 19.037 | 20.687 | 33.632 | 38.709 | 26.952 | 23.980 | 20.247 | 23.197 | 25.080 | 28.699 | 26.277 | 26.550 |
| SAPUCAIA DO SUL | 7.716 | 10.898 | 12.024 | 8.798 | 7.448 | 4.442 | 4.892 | 5.439 | 6.212 | 5.984 | 6.574 | 22.821 | 41.972 | 49.116 |
| SARANDI | 3.627 | 6.494 | 7.196 | 5.957 | 7.879 | 5.930 | 6.040 | 6.181 | 7.316 | 4.791 | 3.806 | 4.915 | 5.591 | 7.356 |
| SEBERI | 1.102 | 890 | 1.967 | 2.550 | 2.513 | 1.562 | 3.161 | 3.588 | 3.764 | 2.026 | 1.006 | 2.855 | 3.150 | 3.809 |
| SEDE NOVA | 46 | 62 | 78 | 105 | 85 | 74 | 20 | 19 | 31 | 47 | 142 | 48 | 55 | 37 |
| SEGREDO | 108 | 79 | 114 | 242 | 126 | 80 | 72 | 137 | 100 | 55 | 124 | 62 | 27 | 67 |
| SELBACH | 150 | 406 | 500 | 801 | 1.264 | 602 | 199 | 376 | 412 | 589 | 953 | 466 | 2.103 | 3.067 |
| SENADOR SALGADO FILHO | 111 | 31 | 130 | 76 | 73 | 36 | 55 | 12 | 36 | 57 | 13 | 18 | 3 | 5 |
| SENTINELA DO SUL | 346 | 297 | 256 | 229 | 225 | 368 | 554 | 202 | 146 | 87 | 72 | 90 | 42 | 119 |
| SERAFINA CORREA | 1.571 | 2.295 | 2.305 | 1.950 | 1.650 | 660 | 1.291 | 793 | 373 | 606 | 1.141 | 1.617 | 1.438 | 2.569 |
| SERIO | 119 | 148 | 176 | 192 | 136 | 35 | 52 | 53 | 59 | 41 | 38 | 21 | 18 | 29 |
| SERTAO | 1.289 | 908 | 868 | 593 | 975 | 368 | 525 | 180 | 409 | 170 | 417 | 123 | 116 | 124 |
| SERTAO SANTANA | 154 | 156 | 108 | 156 | 154 | 323 | 193 | 113 | 206 | 240 | 757 | 432 | 144 | 471 |
| SETE DE SETEMBRO | 43 | 133 | 42 | 80 | 29 | 33 | 7 | 15 | 13 | 29 | 4 | 12 | 3 | 16 |
| SEVERIANO DE ALMEIDA | 202 | 182 | 111 | 184 | 146 | 532 | 578 | 421 | 622 | 591 | 388 | 772 | 750 | 642 |
| SILVEIRA MARTINS | 23 | 22 | 25 | 34 | 65 | 41 | 121 | 44 | 15 | 6 | 23 | 26 | 15 | 21 |
| SINIMBU | 134 | 149 | 134 | 134 | 52 | 59 | 74 | 59 | 53 | 30 | 45 | 53 | 71 | 64 |
| SOBRADINHO | 904 | 2.185 | 1.634 | 1.336 | 1.402 | 676 | 1.207 | 665 | 771 | 1.071 | 1.337 | 967 | 1.114 | 1.550 |

Infrações no RS

por Local da autuação

Dados até: janeiro/25 (parcial)

| Local Autuação | 2024 | 2025 |
|------------------------|---------|--------|
| SAO MARTINHO | 4.055 | 504 |
| SAO MARTINHO DA SERRA | 40 | 4 |
| SAO MIGUEL DAS MISSOES | 217 | 36 |
| SAO NICOLAU | 182 | 2 |
| SAO PAULO DAS MISSOES | 38 | 5 |
| SAO PEDRO DA SERRA | 55 | 3 |
| SAO PEDRO DAS MISSOES | 35 | 2 |
| SAO PEDRO DO BUTIA | 36 | 3 |
| SAO PEDRO DO SUL | 828 | 35 |
| SAO SEBASTIAO DO CAI | 197.911 | 24.954 |
| SAO SEPE | 2.763 | 65 |
| SAO VALENTIM | 72 | 2 |
| SAO VALENTIM DO SUL | 56 | 2 |
| SAO VALERIO DO SUL | 12 | 0 |
| SAO VENDELINO | 161 | 18 |
| SAO VICENTE DO SUL | 3.756 | 381 |
| SAPIRANGA | 31.018 | 2.900 |
| SAPUCAIA DO SUL | 33.435 | 2.655 |
| SARANDI | 5.982 | 500 |
| SEBERI | 2.877 | 174 |
| SEDE NOVA | 38 | 6 |
| SEGREDO | 16 | 0 |
| SELBACH | 3.232 | 176 |
| SENADOR SALGADO FILHO | 9 | 0 |
| SENTINELA DO SUL | 80 | 35 |
| SERAFINA CORREA | 1.258 | 148 |
| SERIO | 99 | 5 |
| SERTAO | 102 | 6 |
| SERTAO SANTANA | 671 | 24 |
| SETE DE SETEMBRO | 23 | 0 |
| SEVERIANO DE ALMEIDA | 466 | 14 |
| SILVEIRA MARTINS | 27 | 0 |
| SINIMBU | 147 | 3 |
| SOBRADINHO | 2.045 | 114 |

Infrações no RS

por Local da autuação

Dados até: janeiro/25 (parcial)

| Local Autuação | 2010 | 2011 | 2012 | 2013 | 2014 | 2015 | 2016 | 2017 | 2018 | 2019 | 2020 | 2021 | 2022 | 2023 |
|-------------------|--------|--------|--------|--------|--------|---------|---------|--------|--------|--------|--------|--------|--------|--------|
| SOLEDADE | 9.145 | 9.785 | 9.950 | 13.038 | 10.888 | 8.634 | 3.686 | 8.003 | 12.949 | 2.267 | 2.062 | 2.517 | 3.175 | 5.509 |
| TABAI | 886 | 1.088 | 953 | 6.464 | 5.054 | 7.444 | 1.052 | 576 | 2.541 | 1.310 | 652 | 549 | 383 | 3.840 |
| TAPEJARA | 1.070 | 1.366 | 1.456 | 1.533 | 1.159 | 1.096 | 849 | 1.127 | 884 | 1.315 | 1.099 | 1.180 | 993 | 1.179 |
| TAPERA | 8.840 | 6.469 | 7.227 | 4.946 | 5.641 | 3.551 | 1.936 | 1.035 | 1.581 | 3.050 | 5.025 | 6.391 | 5.149 | 4.557 |
| TAPES | 2.000 | 1.324 | 1.889 | 1.827 | 2.233 | 1.218 | 1.521 | 1.077 | 1.162 | 343 | 767 | 641 | 1.214 | 2.935 |
| TAQUARA | 5.092 | 7.358 | 5.345 | 6.551 | 9.225 | 17.928 | 12.639 | 11.869 | 10.476 | 17.969 | 23.287 | 22.912 | 25.364 | 22.291 |
| TAQUARI | 12.787 | 12.937 | 9.746 | 9.361 | 12.525 | 10.574 | 14.061 | 9.163 | 7.431 | 10.493 | 16.940 | 14.889 | 15.273 | 13.356 |
| TAQUARUCU DO SUL | 37 | 90 | 71 | 104 | 190 | 202 | 63 | 27 | 82 | 169 | 178 | 256 | 68 | 227 |
| TAVARES | 131 | 167 | 101 | 161 | 94 | 173 | 97 | 50 | 57 | 94 | 123 | 162 | 31 | 76 |
| TENENTE PORTELA | 574 | 587 | 920 | 1.514 | 1.190 | 944 | 1.318 | 971 | 904 | 1.612 | 1.126 | 1.742 | 2.664 | 3.033 |
| TERRA DE AREIA | 2.610 | 2.185 | 3.555 | 2.435 | 3.697 | 3.696 | 3.641 | 1.923 | 2.327 | 1.554 | 1.630 | 1.741 | 2.829 | 4.499 |
| TEUTONIA | 6.503 | 4.932 | 6.811 | 5.545 | 4.617 | 12.558 | 9.483 | 5.791 | 5.283 | 6.143 | 5.843 | 10.179 | 9.713 | 13.875 |
| TIO HUGO | 914 | 1.451 | 1.242 | 1.182 | 995 | 8.535 | 24.072 | 20.064 | 23.381 | 4.849 | 2.038 | 5.169 | 5.122 | 5.223 |
| TIRADENTES DO SUL | 102 | 118 | 77 | 64 | 59 | 80 | 177 | 155 | 133 | 57 | 47 | 167 | 233 | 214 |
| TOROPI | 47 | 66 | 91 | 23 | 52 | 20 | 25 | 28 | 29 | 11 | 24 | 43 | 19 | 32 |
| TORRES | 12.206 | 6.649 | 9.266 | 7.675 | 83.917 | 170.259 | 58.057 | 44.587 | 42.332 | 19.060 | 12.107 | 9.794 | 10.273 | 13.406 |
| TRAMANDAI | 8.269 | 10.600 | 10.510 | 11.517 | 14.837 | 13.674 | 17.269 | 12.182 | 9.160 | 11.927 | 8.118 | 10.110 | 11.077 | 15.801 |
| TRAVESSEIRO | 45 | 54 | 52 | 12 | 21 | 32 | 39 | 12 | 8 | 27 | 84 | 88 | 31 | 34 |
| TRES ARROIOS | 110 | 174 | 134 | 105 | 100 | 196 | 354 | 277 | 314 | 179 | 48 | 51 | 95 | 105 |
| TRES CACHOEIRAS | 1.149 | 477 | 2.690 | 705 | 70.578 | 115.237 | 104.682 | 88.130 | 77.524 | 3.883 | 813 | 985 | 541 | 360 |
| TRES COROAS | 1.805 | 3.740 | 3.457 | 3.497 | 3.781 | 1.434 | 2.043 | 2.037 | 2.452 | 2.867 | 2.907 | 7.309 | 5.709 | 5.150 |
| TRES DE MAIO | 1.822 | 2.869 | 3.299 | 3.423 | 2.567 | 1.483 | 1.818 | 2.065 | 1.688 | 1.803 | 1.586 | 1.520 | 1.151 | 1.435 |
| TRES FORQUILHAS | 158 | 46 | 95 | 67 | 67 | 36 | 213 | 104 | 38 | 91 | 11 | 14 | 49 | 18 |
| TRES PALMEIRAS | 579 | 949 | 731 | 1.217 | 558 | 212 | 409 | 519 | 442 | 501 | 494 | 2.068 | 3.088 | 2.896 |
| TRES PASSOS | 1.114 | 1.042 | 1.457 | 1.530 | 1.395 | 1.622 | 1.579 | 1.581 | 1.824 | 1.428 | 859 | 6.461 | 4.490 | 4.447 |
| TRINDADE DO SUL | 610 | 565 | 434 | 376 | 324 | 124 | 241 | 178 | 311 | 528 | 438 | 619 | 1.400 | 639 |
| TRIUNFO | 4.467 | 7.838 | 35.474 | 28.385 | 16.953 | 11.797 | 4.756 | 3.740 | 2.926 | 1.550 | 1.847 | 1.749 | 1.412 | 1.126 |
| TUCUNDUVA | 101 | 217 | 342 | 614 | 401 | 168 | 232 | 213 | 205 | 120 | 230 | 234 | 127 | 195 |
| TUNAS | 65 | 75 | 69 | 45 | 84 | 136 | 62 | 31 | 38 | 26 | 20 | 32 | 26 | 23 |
| TUPANCI DO SUL | 52 | 28 | 21 | 17 | 2 | 7 | 5 | 19 | 10 | 20 | 74 | 21 | 16 | 12 |
| TUPANCIRETA | 764 | 1.288 | 1.481 | 1.597 | 1.432 | 871 | 855 | 930 | 753 | 800 | 1.322 | 1.045 | 629 | 1.076 |
| TUPANDI | 178 | 260 | 344 | 200 | 135 | 92 | 57 | 52 | 118 | 208 | 76 | 125 | 120 | 132 |
| TUPARENDI | 301 | 372 | 513 | 838 | 871 | 482 | 439 | 579 | 542 | 772 | 1.127 | 1.176 | 1.321 | 1.774 |
| TURUCU | 139 | 127 | 128 | 178 | 275 | 116 | 1.056 | 706 | 116 | 119 | 126 | 142 | 550 | 589 |
| UBIRETAMA | 19 | 3 | 15 | 21 | 14 | 2 | 8 | 12 | 7 | 20 | 36 | 23 | 3 | 5 |
| UNIAO DA SERRA | 8 | 24 | 12 | 16 | 9 | 2 | 7 | 2 | 7 | 4 | 1 | 1 | 1 | 10 |
| UNISTALDA | 64 | 35 | 95 | 93 | 124 | 1.006 | 1.232 | 849 | 931 | 213 | 35 | 578 | 627 | 547 |
| URUGUAIANA | 5.698 | 7.553 | 9.589 | 13.009 | 18.343 | 15.085 | 13.945 | 11.980 | 11.064 | 7.792 | 8.205 | 12.571 | 16.355 | 14.999 |
| VACARIA | 58.676 | 63.490 | 63.909 | 10.884 | 39.022 | 32.198 | 31.785 | 32.413 | 26.627 | 8.253 | 13.277 | 40.453 | 78.672 | 50.956 |

Infrações no RS

por Local da autuação

Dados até: janeiro/25 (parcial)

| Local Autuação | 2024 | 2025 |
|-------------------|--------|-------|
| SOLEDADE | 18.285 | 740 |
| TABAI | 9.276 | 30 |
| TAPEJARA | 743 | 73 |
| TAPERA | 2.486 | 372 |
| TAPES | 3.441 | 345 |
| TAQUARA | 17.584 | 1.509 |
| TAQUARI | 11.997 | 1.815 |
| TAQUARUCU DO SUL | 306 | 9 |
| TAVARES | 57 | 4 |
| TENENTE PORTELA | 3.078 | 108 |
| TERRA DE AREIA | 5.045 | 656 |
| TEUTONIA | 14.113 | 1.802 |
| TIO HUGO | 5.570 | 355 |
| TIRADENTES DO SUL | 81 | 2 |
| TOROPI | 63 | 4 |
| TORRES | 13.112 | 1.256 |
| TRAMANDAI | 13.512 | 2.129 |
| TRAVESSEIRO | 66 | 13 |
| TRES ARROIOS | 68 | 0 |
| TRES CACHOEIRAS | 530 | 44 |
| TRES COROAS | 4.227 | 245 |
| TRES DE MAIO | 1.408 | 51 |
| TRES FORQUILHAS | 27 | 0 |
| TRES PALMEIRAS | 741 | 99 |
| TRES PASSOS | 3.008 | 268 |
| TRINDADE DO SUL | 339 | 27 |
| TRIUNFO | 1.761 | 125 |
| TUCUNDUVA | 114 | 11 |
| TUNAS | 73 | 6 |
| TUPANCI DO SUL | 12 | 0 |
| TUPANCIRETA | 632 | 16 |
| TUPANDI | 517 | 33 |
| TUPARENDI | 1.451 | 135 |
| TURUCU | 344 | 0 |
| UBIRETAMA | 3 | 0 |
| UNIAO DA SERRA | 44 | 10 |
| UNISTALDA | 285 | 5 |
| URUGUAIANA | 9.512 | 882 |
| VACARIA | 58.016 | 2.915 |

Infrações no RS

por Local da autuação

Dados até: janeiro/25 (parcial)

| Local Autuação | 2010 | 2011 | 2012 | 2013 | 2014 | 2015 | 2016 | 2017 | 2018 | 2019 | 2020 | 2021 | 2022 | 2023 |
|-----------------------|--------|--------|--------|--------|--------|--------|--------|--------|--------|--------|--------|--------|--------|---------|
| VALE DO SOL | 560 | 398 | 478 | 441 | 1.205 | 635 | 544 | 300 | 305 | 259 | 261 | 259 | 138 | 630 |
| VALE REAL | 702 | 993 | 943 | 1.248 | 1.289 | 217 | 410 | 397 | 394 | 730 | 782 | 620 | 598 | 1.057 |
| VALE VERDE | 159 | 58 | 75 | 74 | 173 | 110 | 58 | 93 | 56 | 119 | 90 | 95 | 67 | 162 |
| VANINI | 10 | 86 | 64 | 93 | 93 | 23 | 48 | 44 | 30 | 51 | 42 | 17 | 51 | 103 |
| VENANCIO AIRES | 14.556 | 10.348 | 10.096 | 10.911 | 19.735 | 15.128 | 15.606 | 14.581 | 15.108 | 18.895 | 16.213 | 14.146 | 16.143 | 46.969 |
| VERA CRUZ | 5.733 | 5.125 | 4.708 | 5.392 | 9.293 | 14.307 | 13.811 | 10.310 | 10.172 | 11.082 | 10.437 | 13.997 | 14.502 | 13.463 |
| VERANOPOLIS | 4.320 | 3.834 | 3.980 | 4.212 | 5.273 | 3.430 | 1.122 | 2.156 | 1.964 | 1.356 | 1.629 | 2.521 | 2.247 | 3.265 |
| VESPASIANO CORREA | 309 | 206 | 122 | 86 | 44 | 37 | 62 | 42 | 32 | 46 | 212 | 388 | 295 | 543 |
| VIADUTOS | 167 | 94 | 135 | 202 | 142 | 159 | 109 | 102 | 104 | 140 | 219 | 301 | 151 | 155 |
| VIAMAO | 17.334 | 14.655 | 18.237 | 19.914 | 52.407 | 49.720 | 46.772 | 71.900 | 84.290 | 60.040 | 47.595 | 58.539 | 74.400 | 118.823 |
| VICENTE DUTRA | 127 | 155 | 156 | 162 | 82 | 122 | 130 | 84 | 181 | 86 | 96 | 354 | 256 | 157 |
| VICTOR GRAEFF | 145 | 105 | 107 | 122 | 192 | 837 | 138 | 182 | 235 | 164 | 312 | 91 | 190 | 147 |
| VILA FLORES | 1.104 | 917 | 378 | 496 | 524 | 184 | 62 | 213 | 174 | 137 | 93 | 70 | 195 | 330 |
| VILA LANGARO | 29 | 19 | 40 | 65 | 48 | 32 | 36 | 38 | 40 | 29 | 17 | 21 | 36 | 50 |
| VILA MARIA | 1.233 | 1.795 | 2.368 | 1.693 | 1.978 | 2.670 | 645 | 466 | 321 | 965 | 1.107 | 1.663 | 2.269 | 2.835 |
| VILA NOVA DO SUL | 115 | 159 | 462 | 1.687 | 989 | 1.910 | 1.355 | 741 | 700 | 113 | 380 | 438 | 619 | 593 |
| VISTA ALEGRE | 22 | 57 | 66 | 40 | 74 | 40 | 108 | 90 | 74 | 61 | 73 | 58 | 29 | 175 |
| VISTA ALEGRE DO PRATA | 65 | 43 | 28 | 24 | 21 | 20 | 27 | 33 | 39 | 61 | 32 | 151 | 11 | 126 |
| VISTA GAUCHA | 79 | 70 | 125 | 91 | 185 | 65 | 57 | 46 | 99 | 74 | 108 | 132 | 93 | 90 |
| VITORIA DAS MISSOES | 56 | 47 | 132 | 128 | 102 | 352 | 1.367 | 774 | 2.655 | 533 | 61 | 1.255 | 1.033 | 997 |
| WESTFALIA | 209 | 224 | 503 | 638 | 1.180 | 619 | 588 | 190 | 109 | 132 | 277 | 160 | 480 | 692 |
| XANGRI-LA | 3.758 | 4.111 | 3.737 | 4.683 | 6.406 | 4.917 | 7.595 | 6.220 | 5.169 | 8.369 | 5.060 | 8.596 | 13.483 | 15.178 |

Infrações no RS

por Local da autuação

Dados até: janeiro/25 (parcial)

| Local Autuação | 2024 | 2025 |
|-----------------------|---------|-------|
| VALE DO SOL | 316 | 21 |
| VALE REAL | 961 | 98 |
| VALE VERDE | 125 | 14 |
| VANINI | 31 | 0 |
| VENANCIO AIRES | 72.471 | 8.234 |
| VERA CRUZ | 12.621 | 1.096 |
| VERANOPOLIS | 3.273 | 187 |
| VESPASIANO CORREA | 425 | 11 |
| VIADUTOS | 159 | 0 |
| VIAMAO | 132.941 | 9.809 |
| VICENTE DUTRA | 197 | 37 |
| VICTOR GRAEFF | 154 | 13 |
| VILA FLORES | 290 | 40 |
| VILA LANGARO | 46 | 0 |
| VILA MARIA | 1.585 | 109 |
| VILA NOVA DO SUL | 436 | 5 |
| VISTA ALEGRE | 185 | 26 |
| VISTA ALEGRE DO PRATA | 18 | 0 |
| VISTA GAUCHA | 124 | 13 |
| VITORIA DAS MISSOES | 413 | 0 |
| WESTFALIA | 410 | 18 |
| XANGRI-LA | 11.987 | 2.303 |