

CADASTRO DE CONDUTORES NO RS

SUMÁRIO

Introdução	2
Cadastro de Condutores no RS por Categoria ao Ano	2
Gráfico do Cadastro de Condutores no RS ao Ano	2
Gráfico da Distribuição Atual do Cadastro de Condutores no RS por Categoria	3
Cadastro de Condutores no RS por Categoria ao Mês	4
Gráfico da Evolução do Cadastro de Condutores no RS - Categorias A, B e AB	8
Gráfico da Evolução do Cadastro de Condutores no RS - Categorias AC, AD, AE, C, D e E	8
Cadastro de Condutores nos Municípios do RS por Categoria ao Ano	9

INTRODUÇÃO

O cadastro de condutores do RS é formado por todos os habitantes do Estado que possuem permissão para dirigir veículo automotor. Esta habilitação pode estar válida ou vencida. Os condutores podem ser habilitados nas seguintes categorias:

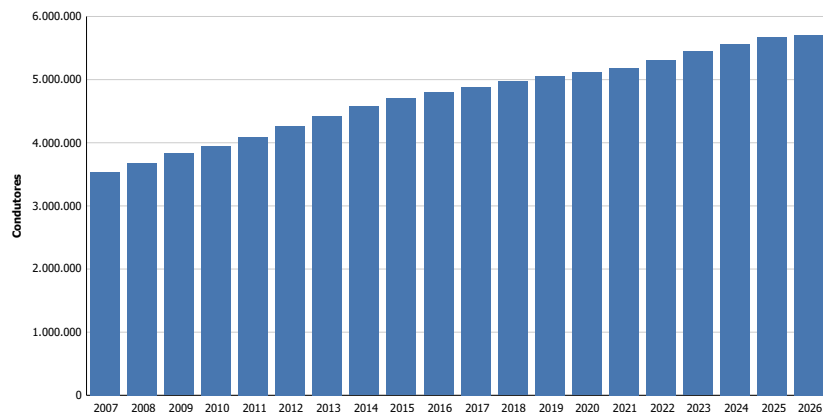
CATEGORIA	ESPECIFICAÇÃO
A	Todos os veículos automotores e elétricos, de duas ou três rodas, com ou sem carro lateral.
B	Veículos automotores e elétricos, de quatro rodas cujo peso bruto total não exceda a três mil e quinhentos quilogramas e cuja lotação não exceda a 08 (oito) lugares, excluído o do motorista, contemplando a combinação de unidade acoplada, reboque, semi-reboque ou articulada, desde que atenda a lotação e capacidade de peso para a categoria. Os condutores da categoria B também são autorizados a conduzir veículo automotor da espécie motor-casa, cujo peso não exceda a 6.000 kg (seis mil quilogramas), ou cuja lotação não exceda a 8 (oito) lugares, excluído o do motorista.
C	Todos os veículos automotores e elétricos utilizados em transporte de carga, cujo peso bruto total exceda a três mil e quinhentos quilogramas; tratores, máquinas agrícolas e de movimentação de cargas, motor-casa, combinação de veículos em que a unidade acoplada, reboque, semi-reboque ou articulada, não exceda a 6.000 kg de PBT e, todos os veículos abrangidos pela categoria "B".
D	Veículos automotores e elétricos utilizados no transporte de passageiros, cuja lotação exceda a 08 (oito) lugares e, todos os veículos abrangidos nas categorias "B" e "C".
E	Combinação de veículos em que a unidade tratora se enquadre nas categorias B, C ou D e cuja unidade acoplada, reboque, semirreboque, trailer ou articulada tenha 6.000 kg (seis mil quilogramas) ou mais de peso bruto total, ou cuja lotação exceda a 8 (oito) lugares e, todos os veículos abrangidos pelas categorias "B", "C" e "D".

Cadastro de Condutores no RS

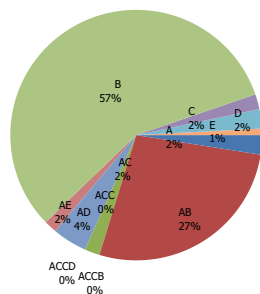
por Categoria ao Ano

Dados até: 2026/Março

Categoria	2007	2008	2009	2010	2011	2012	2013	2014	2015	2016	2017	2018	2019	2020	2021	2022	2023	2024	2025	2026
A	89.528	101.984	114.420	119.150	126.447	130.177	131.206	133.251	134.791	135.514	136.941	138.482	139.824	139.013	140.308	142.488	141.600	141.575	142.293	140.264
AB	712.351	773.761	832.595	882.503	936.539	998.134	1.052.033	1.098.545	1.136.302	1.184.269	1.234.077	1.285.338	1.330.819	1.362.484	1.394.019	1.438.478	1.480.451	1.516.874	1.551.200	1.562.646
AC	182.055	182.364	182.159	182.081	181.943	181.670	181.105	180.518	179.367	169.486	156.875	143.973	133.601	126.692	121.836	118.572	115.236	112.360	109.803	109.346
ACC	0	0	0	0	0	0	0	6	8	14	32	44	61	71	69	78	79	87	92	94
ACCB	0	0	0	0	0	0	0	2	3	4	9	11	14	17	25	30	43	54	60	60
ACCD	0	0	0	0	0	0	0	0	0	0	0	0	1	1	1	1	1	2	3	3
AD	126.816	138.975	149.577	161.153	174.168	187.240	199.377	212.948	222.016	222.850	221.831	220.974	222.147	223.943	228.005	233.132	236.713	240.279	245.130	247.067
AE	46.507	50.343	53.398	56.680	60.626	64.653	68.971	73.930	77.403	79.191	80.439	82.243	84.428	86.344	89.053	92.254	95.661	98.645	101.752	102.848
B	1.981.782	2.034.277	2.100.453	2.148.315	2.215.021	2.301.652	2.385.013	2.472.458	2.544.855	2.619.190	2.692.944	2.764.827	2.829.812	2.865.653	2.907.772	2.988.085	3.079.026	3.154.646	3.228.635	3.250.118
C	222.039	217.558	213.127	208.931	205.501	201.846	198.669	195.708	192.452	177.831	160.891	143.181	131.060	123.241	117.568	113.578	110.059	107.263	104.853	104.343
D	135.636	139.200	141.773	144.616	148.289	151.522	154.843	159.817	161.776	156.852	150.584	143.925	140.647	138.818	138.246	138.776	139.178	139.842	141.725	142.340
E	42.899	43.888	44.481	45.144	46.186	46.930	47.943	49.109	49.858	49.237	48.447	47.739	47.644	47.479	47.719	48.381	49.287	50.108	50.938	51.213
Total	3.539.613	3.682.350	3.831.983	3.948.573	4.094.720	4.263.824	4.419.160	4.576.292	4.698.831	4.794.438	4.883.070	4.970.737	5.060.058	5.113.756	5.184.621	5.313.853	5.447.334	5.561.735	5.676.484	5.710.342



**Distribuição Atual do Cadastro de Condutores
do RS**



Cadastro de Condutores no RS

por Categoria ao Mês

Dados até: 2026/Março

Período	A	AB	AC	ACC	ACCB	ACCD	AD	AE	B	C	D	E	Total
2007/Janeiro	78.339	662.687	181.791	0	0	0	117.376	43.453	1.936.381	225.421	132.255	42.010	3.419.713
2007/Fevereiro	79.078	666.322	181.839	0	0	0	118.134	43.717	1.939.479	225.205	132.559	42.089	3.428.422
2007/Março	80.256	671.259	181.925	0	0	0	119.096	44.086	1.943.715	224.914	132.958	42.192	3.440.401
2007/Abril	81.364	675.754	181.961	0	0	0	120.021	44.347	1.947.564	224.610	133.181	42.250	3.451.052
2007/Maio	82.551	680.772	181.984	0	0	0	120.992	44.626	1.951.491	224.226	133.515	42.326	3.462.483
2007/Junho	83.749	685.305	182.008	0	0	0	121.833	44.897	1.955.838	223.910	133.827	42.416	3.473.783
2007/Julho	84.645	689.669	182.008	0	0	0	122.665	45.181	1.960.327	223.596	134.141	42.523	3.484.755
2007/Agosto	85.630	694.408	181.999	0	0	0	123.541	45.473	1.965.165	223.290	134.527	42.603	3.496.636
2007/Setembro	86.399	698.346	181.977	0	0	0	124.253	45.733	1.968.387	222.946	134.794	42.660	3.505.495
2007/Octubre	87.316	702.912	182.007	0	0	0	125.189	46.013	1.972.538	222.601	135.103	42.734	3.516.413
2007/Novembro	88.339	707.624	181.994	0	0	0	126.001	46.273	1.976.788	222.263	135.348	42.818	3.527.448
2007/Dezembro	89.528	712.351	182.055	0	0	0	126.816	46.507	1.981.782	222.039	135.636	42.899	3.539.613
2008/Janeiro	90.600	716.994	182.072	0	0	0	127.731	46.824	1.985.306	221.628	135.770	42.952	3.549.877
2008/Fevereiro	91.598	721.215	182.115	0	0	0	128.569	47.117	1.989.171	221.351	136.075	43.084	3.560.295
2008/Março	92.619	725.560	182.070	0	0	0	129.420	47.427	1.992.712	221.016	136.400	43.154	3.570.378
2008/Abril	93.708	730.139	182.080	0	0	0	130.372	47.736	1.995.923	220.601	136.690	43.262	3.580.511
2008/Maio	94.834	734.945	182.086	0	0	0	131.372	48.048	2.000.343	220.291	137.034	43.349	3.592.302
2008/Junho	95.853	739.988	182.174	0	0	0	132.407	48.370	2.005.357	220.023	137.400	43.477	3.605.049
2008/Julho	97.010	745.721	182.268	0	0	0	133.465	48.748	2.011.362	219.771	137.886	43.606	3.619.837
2008/Agosto	98.183	750.891	182.383	0	0	0	134.505	49.065	2.016.749	219.547	138.323	43.692	3.633.338
2008/Setembro	99.339	756.352	182.470	0	0	0	135.616	49.429	2.022.267	219.368	138.682	43.790	3.647.313
2008/Octubre	100.406	762.253	182.574	0	0	0	136.929	49.766	2.028.505	219.180	139.090	43.906	3.662.609
2008/Novembro	101.206	767.035	182.272	0	0	0	137.775	49.979	2.027.963	217.848	138.793	43.811	3.666.682
2008/Dezembro	101.984	773.761	182.364	0	0	0	138.975	50.343	2.034.277	217.558	139.200	43.888	3.682.350
2009/Janeiro	103.037	779.599	182.402	0	0	0	140.218	50.722	2.039.448	217.303	139.550	43.996	3.696.275
2009/Fevereiro	104.093	784.637	182.461	0	0	0	141.290	51.008	2.044.637	217.022	139.873	44.078	3.709.099
2009/Março	105.435	790.605	182.471	0	0	0	142.332	51.281	2.051.447	216.804	140.243	44.118	3.724.736
2009/Abril	106.757	796.329	182.465	0	0	0	143.287	51.506	2.058.576	216.551	140.570	44.197	3.740.238
2009/Maio	108.079	801.836	182.548	0	0	0	144.247	51.790	2.065.963	216.305	140.928	44.293	3.755.989
2009/Junho	108.964	807.138	182.631	0	0	0	145.151	52.084	2.073.013	216.265	141.342	44.397	3.770.985
2009/Julho	109.948	812.681	182.673	0	0	0	146.035	52.364	2.081.324	216.060	141.692	44.476	3.787.253
2009/Agosto	110.476	815.980	182.213	0	0	0	146.561	52.483	2.079.988	214.554	141.206	44.328	3.787.789
2009/Setembro	111.217	820.035	182.160	0	0	0	147.249	52.722	2.084.657	214.175	141.345	44.333	3.797.893
2009/Octubre	112.605	823.940	182.159	0	0	0	148.023	52.964	2.089.744	213.791	141.500	44.375	3.809.101
2009/Novembro	113.921	827.629	182.135	0	0	0	148.757	53.200	2.094.557	213.399	141.620	44.449	3.819.667
2009/Dezembro	114.420	832.595	182.159	0	0	0	149.577	53.398	2.100.453	213.127	141.773	44.481	3.831.983
2010/Janeiro	114.636	836.465	182.208	0	0	0	150.280	53.639	2.104.634	212.873	141.940	44.532	3.841.207
2010/Fevereiro	114.770	839.928	182.169	0	0	0	151.078	53.883	2.108.253	212.649	142.188	44.589	3.849.507
2010/Março	114.809	844.821	182.197	0	0	0	152.257	54.184	2.112.440	212.309	142.536	44.673	3.860.226
2010/Abril	115.140	848.547	182.171	0	0	0	153.222	54.437	2.115.005	211.900	142.755	44.718	3.867.895
2010/Maio	115.639	852.175	182.093	0	0	0	154.180	54.708	2.117.066	211.374	142.858	44.740	3.874.833
2010/Junho	116.176	856.224	182.000	0	0	0	155.065	55.002	2.120.380	210.922	142.961	44.781	3.883.511
2010/Julho	116.713	860.603	181.956	0	0	0	156.107	55.287	2.124.778	210.494	143.250	44.843	3.894.031
2010/Agosto	117.242	864.813	181.978	0	0	0	157.039	55.583	2.129.320	210.204	143.563	44.924	3.904.666
2010/Setembro	117.593	868.600	182.052	0	0	0	158.008	55.808	2.133.645	209.943	143.828	44.980	3.914.457
2010/Octubre	118.048	872.947	182.075	0	0	0	159.060	56.079	2.138.176	209.601	144.084	45.024	3.925.094
2010/Novembro	118.496	877.093	182.099	0	0	0	160.060	56.344	2.142.847	209.333	144.354	45.081	3.935.707
2010/Dezembro	119.150	882.503	182.081	0	0	0	161.153	56.680	2.148.315	208.931	144.616	45.144	3.948.573
2011/Janeiro	119.745	886.853	182.092	0	0	0	162.206	56.964	2.153.596	208.677	144.857	45.222	3.960.212
2011/Fevereiro	120.114	890.841	182.063	0	0	0	163.126	57.270	2.157.800	208.423	145.106	45.288	3.970.031
2011/Março	120.776	895.331	182.071	0	0	0	164.316	57.608	2.163.141	208.167	145.437	45.400	3.982.247
2011/Abril	121.472	899.305	182.028	0	0	0	165.401	57.886	2.168.170	207.922	145.664	45.503	3.993.351
2011/Maio	122.333	903.633	182.014	0	0	0	166.604	58.216	2.173.821	207.637	146.057	45.611	4.005.926
2011/Junho	123.012	908.086	181.989	0	0	0	167.702	58.586	2.179.733	207.351	146.415	45.717	4.018.591
2011/Julho	123.705	911.994	181.987	0	0	0	168.679	58.870	2.184.166	206.975	146.719	45.825	4.028.920
2011/Agosto	124.386	917.379	181.980	0	0	0	170.004	59.304	2.191.164	206.631	147.126	45.921	4.043.895
2011/Setembro	124.879	921.583	181.942	0	0	0	171.055	59.616	2.196.566	206.361	147.391	45.978	4.055.371
2011/Octubre	125.381	926.225	181.929	0	0	0	172.020	59.936	2.202.361	206.087	147.682	46.047	4.067.668
2011/Novembro	125.899	931.073	181.897	0	0	0	173.084	60.281	2.208.147	205.801	147.995	46.118	4.080.295

Cadastro de Condutores no RS

por Categoria ao Mês

Dados até: 2026/Março

	Período	A	AB	AC	ACC	ACCB	ACCD	AD	AE	B	C	D	E	Total
2011	2011/Dezembro	126.447	936.539	181.943	0	0	0	174.168	60.626	2.215.021	205.501	148.289	46.186	4.094.720
	2012/Janeyiro	126.877	941.330	181.945	0	0	0	175.176	60.978	2.221.296	205.273	148.567	46.260	4.107.702
	2012/Fevereiro	127.117	945.491	181.927	0	0	0	176.049	61.304	2.226.229	205.007	148.780	46.321	4.118.225
	2012/Março	127.325	950.538	181.895	0	0	0	177.351	61.645	2.232.874	204.654	149.093	46.407	4.131.782
	2012/Abril	127.754	954.904	181.880	0	0	0	178.418	61.945	2.238.686	204.368	149.345	46.436	4.143.736
	2012/Maio	128.324	959.959	181.822	0	0	0	179.564	62.293	2.245.535	204.046	149.651	46.496	4.157.690
	2012/Junho	128.674	964.784	181.771	0	0	0	180.575	62.615	2.252.453	203.740	149.865	46.580	4.171.057
	2012/Julho	128.992	969.723	181.748	0	0	0	181.695	62.949	2.260.185	203.436	150.164	46.651	4.185.543
	2012/Agosto	129.202	975.564	181.694	0	0	0	182.838	63.311	2.268.721	203.159	150.449	46.728	4.201.666
	2012/Setembro	129.369	979.853	181.699	0	0	0	183.632	63.596	2.274.812	202.902	150.672	46.756	4.213.291
	2012/Outubro	129.609	985.089	181.693	0	0	0	184.791	63.897	2.282.984	202.596	150.905	46.808	4.228.372
	2012/Novembro	129.852	989.534	181.696	0	0	0	185.642	64.144	2.289.455	202.337	151.131	46.845	4.240.636
2012/Dezembro	130.177	998.134	181.670	0	0	0	187.240	64.653	2.301.652	201.846	151.522	46.930	4.263.824	
2013	2013/Janeyiro	130.177	1.000.109	181.677	0	0	0	187.596	64.789	2.304.385	201.776	151.626	46.975	4.269.110
	2013/Fevereiro	130.095	1.004.448	181.627	0	0	0	188.554	65.105	2.310.305	201.518	151.756	47.045	4.280.453
	2013/Março	129.977	1.008.890	181.538	0	0	0	189.690	65.441	2.316.513	201.182	152.039	47.109	4.292.379
	2013/Abril	130.057	1.013.931	181.497	0	0	0	190.762	65.856	2.324.401	200.977	152.355	47.188	4.307.024
	2013/Maio	130.271	1.019.012	181.436	0	0	0	191.898	66.266	2.332.676	200.658	152.647	47.285	4.322.149
	2013/Junho	130.450	1.023.484	181.431	0	0	0	192.947	66.597	2.339.994	200.432	152.952	47.379	4.335.591
	2013/Julho	130.824	1.028.635	181.404	0	0	0	194.132	67.049	2.347.900	200.161	153.321	47.500	4.350.926
	2013/Agosto	130.907	1.033.465	181.333	0	0	0	195.300	67.444	2.355.508	199.803	153.661	47.613	4.365.034
	2013/Setembro	131.043	1.037.864	181.290	0	0	0	196.249	67.841	2.362.527	199.511	153.973	47.685	4.377.983
	2013/Outubro	131.072	1.042.921	181.239	0	0	0	197.402	68.303	2.370.811	199.239	154.382	47.791	4.393.160
	2013/Novembro	131.181	1.047.510	181.236	0	0	0	198.397	68.638	2.378.129	198.963	154.703	47.855	4.406.612
	2013/Dezembro	131.206	1.052.033	181.105	0	0	0	199.377	68.971	2.385.013	198.669	154.843	47.943	4.419.160
2014	2014/Janeyiro	131.020	1.056.842	181.020	0	0	0	200.421	69.406	2.392.930	198.358	155.233	48.054	4.433.284
	2014/Fevereiro	131.018	1.061.116	180.955	0	0	0	201.509	69.815	2.400.045	198.106	155.588	48.190	4.446.342
	2014/Março	131.336	1.064.144	180.867	0	0	0	202.506	70.193	2.405.258	197.826	155.960	48.262	4.456.352
	2014/Abril	129.907	1.083.870	180.351	6	2	0	210.232	72.935	2.442.146	195.936	158.757	48.856	4.522.998
	2014/Maio	130.816	1.086.012	180.392	6	2	0	210.327	72.975	2.446.827	195.969	158.791	48.886	4.531.003
	2014/Junho	131.467	1.087.632	180.417	6	2	0	210.387	73.009	2.450.492	196.002	158.817	48.902	4.537.133
	2014/Julho	132.197	1.089.225	180.474	6	2	0	210.474	73.043	2.454.305	196.041	158.855	48.918	4.543.540
	2014/Agosto	132.620	1.090.172	180.523	6	2	0	210.540	73.078	2.456.182	196.073	158.891	48.936	4.547.023
	2014/Setembro	132.697	1.090.725	180.578	6	2	0	210.601	73.108	2.457.019	196.114	158.922	48.953	4.548.725
	2014/Outubro	132.727	1.091.227	180.619	6	2	0	210.669	73.138	2.457.710	196.147	158.948	48.966	4.550.159
	2014/Novembro	132.891	1.094.797	180.552	6	2	0	211.832	73.574	2.464.958	195.898	159.434	49.047	4.562.991
	2014/Dezembro	133.251	1.098.545	180.518	6	2	0	212.948	73.930	2.472.458	195.708	159.817	49.109	4.576.292
2015	2015/Janeyiro	133.298	1.102.270	180.473	6	2	0	213.855	74.184	2.479.080	195.452	160.008	49.171	4.587.799
	2015/Fevereiro	133.180	1.105.433	180.391	6	2	0	214.662	74.462	2.484.369	195.199	160.193	49.221	4.597.118
	2015/Março	133.225	1.108.992	180.312	6	2	0	215.567	74.739	2.490.262	194.856	160.394	49.274	4.607.629
	2015/Abril	133.523	1.112.151	180.213	6	2	0	216.290	74.977	2.495.742	194.564	160.617	49.329	4.617.414
	2015/Maio	133.833	1.115.341	180.089	6	2	0	217.083	75.268	2.502.194	194.285	160.715	49.402	4.628.218
	2015/Junho	134.104	1.118.428	179.951	6	3	0	217.790	75.588	2.508.287	194.007	160.954	49.479	4.638.597
	2015/Julho	134.244	1.121.823	179.861	6	3	0	218.584	75.941	2.515.190	193.723	161.105	49.559	4.650.039
	2015/Agosto	134.423	1.124.901	179.768	7	3	0	219.308	76.231	2.521.371	193.456	161.267	49.604	4.660.339
	2015/Setembro	134.554	1.127.863	179.662	7	3	0	220.034	76.533	2.527.684	193.210	161.402	49.690	4.670.642
	2015/Outubro	134.596	1.130.651	179.583	8	3	0	220.698	76.805	2.533.689	192.941	161.506	49.749	4.680.229
	2015/Novembro	134.707	1.133.268	179.452	8	3	0	221.324	77.104	2.539.097	192.686	161.617	49.808	4.689.074
	2015/Dezembro	134.791	1.136.302	179.367	8	3	0	222.016	77.403	2.544.855	192.452	161.776	49.858	4.698.831
2016	2016/Janeyiro	134.685	1.139.015	179.259	8	3	0	222.639	77.668	2.549.436	192.185	161.851	49.872	4.706.621
	2016/Fevereiro	134.529	1.141.730	179.197	8	3	0	223.186	77.914	2.553.241	191.936	161.968	49.915	4.713.627
	2016/Março	134.494	1.145.666	178.652	8	3	0	223.594	78.196	2.559.223	190.945	161.773	49.927	4.722.481
	2016/Abril	134.753	1.150.141	177.651	8	3	0	223.544	78.380	2.565.920	189.499	161.253	49.877	4.731.029
	2016/Maio	135.029	1.154.632	176.707	8	3	0	223.398	78.493	2.573.181	188.069	160.692	49.773	4.739.985
	2016/Junho	135.293	1.159.439	175.663	9	4	0	223.301	78.604	2.580.806	186.560	160.129	49.696	4.749.504
	2016/Julho	135.348	1.163.140	174.639	9	4	0	223.142	78.683	2.586.364	185.120	159.558	49.611	4.755.618
	2016/Agosto	135.308	1.167.635	173.589	9	4	0	223.252	78.861	2.592.983	183.755	159.090	49.567	4.764.053
	2016/Setembro	135.361	1.171.584	172.714	9	4	0	223.280	78.980	2.599.490	182.408	158.629	49.504	4.771.963
	2016/Outubro	135.459	1.175.390	171.696	13	4	0	223.157	79.064	2.605.483	180.969	158.056	49.399	4.778.690

Cadastro de Condutores no RS

por Categoria ao Mês

Dados até: 2026/Março

	Período	A	AB	AC	ACC	ACCB	ACCD	AD	AE	B	C	D	E	Total
2016	2016/Novembro	135.506	1.179.900	170.584	14	4	0	222.995	79.139	2.612.210	179.470	157.530	49.319	4.786.671
	2016/Dezembro	135.514	1.184.269	169.486	14	4	0	222.850	79.191	2.619.190	177.831	156.852	49.237	4.794.438
2017	2017/Janeiro	135.474	1.189.318	168.164	16	4	0	222.683	79.293	2.626.642	176.176	156.231	49.109	4.803.110
	2017/Fevereiro	135.452	1.193.110	167.268	17	5	0	222.548	79.390	2.632.203	174.942	155.733	49.074	4.809.742
	2017/Março	135.549	1.197.730	166.120	19	5	0	222.406	79.476	2.639.116	173.248	155.105	49.014	4.817.788
	2017/Abril	135.741	1.201.230	165.075	22	9	0	222.230	79.560	2.643.952	171.898	154.589	48.902	4.823.208
	2017/Maio	135.967	1.205.702	163.874	22	9	0	222.132	79.654	2.650.431	170.378	154.026	48.832	4.831.027
	2017/Junho	136.222	1.209.617	162.796	23	9	0	222.112	79.759	2.656.401	169.089	153.524	48.764	4.838.316
	2017/Julho	136.297	1.213.836	161.751	25	9	0	222.024	79.843	2.662.849	167.616	152.974	48.702	4.845.926
	2017/Agosto	136.491	1.218.317	160.701	27	9	0	221.945	80.010	2.669.583	166.170	152.521	48.653	4.854.427
	2017/Setembro	136.610	1.221.972	159.794	28	9	0	221.856	80.113	2.674.979	164.863	152.036	48.584	4.860.844
	2017/Outubro	136.732	1.226.007	158.804	30	9	0	221.955	80.235	2.681.228	163.595	151.538	48.552	4.868.685
	2017/Novembro	136.877	1.230.013	157.890	32	9	0	221.929	80.358	2.687.352	162.252	151.111	48.511	4.876.334
	2017/Dezembro	136.941	1.234.077	156.875	32	9	0	221.831	80.439	2.692.944	160.891	150.584	48.447	4.883.070
2018	2018/Janeiro	136.961	1.239.230	155.599	33	10	0	221.691	80.587	2.699.845	159.260	149.842	48.333	4.891.391
	2018/Fevereiro	136.861	1.243.077	154.713	33	11	0	221.584	80.715	2.704.334	158.068	149.348	48.315	4.897.059
	2018/Março	136.746	1.247.604	153.582	37	11	0	221.569	80.861	2.710.001	156.499	148.734	48.231	4.903.875
	2018/Abril	136.874	1.251.918	152.525	38	11	0	221.543	81.006	2.716.059	155.101	148.138	48.158	4.911.371
	2018/Maio	137.200	1.255.702	151.512	38	11	0	221.476	81.105	2.721.619	153.683	147.623	48.092	4.918.089
	2018/Junho	137.503	1.259.988	150.508	38	11	0	221.490	81.264	2.727.492	152.225	147.144	48.018	4.925.681
	2018/Julho	137.733	1.264.253	149.427	39	11	0	221.459	81.416	2.733.946	150.833	146.657	47.978	4.933.752
	2018/Agosto	137.877	1.269.144	148.292	41	11	0	221.473	81.599	2.741.222	149.354	146.198	47.980	4.943.191
	2018/Setembro	138.022	1.272.687	147.390	42	11	0	221.384	81.768	2.746.265	147.999	145.695	47.942	4.949.205
	2018/Outubro	138.260	1.277.095	146.297	40	10	0	221.341	81.930	2.753.331	146.504	145.122	47.895	4.957.825
	2018/Novembro	138.357	1.281.157	145.171	42	10	0	221.199	82.093	2.758.661	144.937	144.580	47.820	4.964.027
	2018/Dezembro	138.482	1.285.338	143.973	44	11	0	220.974	82.243	2.764.827	143.181	143.925	47.739	4.970.737
2019	2019/Janeiro	138.567	1.289.892	142.619	45	11	0	220.773	82.384	2.771.065	141.450	143.275	47.675	4.977.756
	2019/Fevereiro	138.472	1.294.437	141.488	46	11	0	220.776	82.563	2.777.166	139.975	142.734	47.623	4.985.291
	2019/Março	138.417	1.298.173	140.386	47	13	0	220.786	82.727	2.781.670	138.677	142.328	47.595	4.990.819
	2019/Abril	138.618	1.302.208	139.424	49	13	0	220.887	82.902	2.787.397	137.635	142.060	47.625	4.998.818
	2019/Maio	138.760	1.306.323	138.528	49	14	0	221.036	83.113	2.793.240	136.551	141.840	47.656	5.007.110
	2019/Junho	139.011	1.309.692	137.864	51	14	0	221.219	83.250	2.798.618	135.798	141.705	47.648	5.014.870
	2019/Julho	139.239	1.313.680	137.136	52	14	0	221.416	83.442	2.804.890	135.005	141.504	47.664	5.024.042
	2019/Agosto	139.569	1.317.278	136.408	54	14	0	221.593	83.684	2.810.587	134.233	141.341	47.655	5.032.416
	2019/Setembro	139.756	1.320.449	135.797	55	14	0	221.736	83.890	2.815.306	133.450	141.185	47.640	5.039.278
	2019/Outubro	139.787	1.323.920	135.088	59	14	1	221.953	84.057	2.819.853	132.598	141.010	47.625	5.045.965
	2019/Novembro	139.735	1.327.263	134.380	60	14	1	222.117	84.255	2.824.127	131.861	140.851	47.639	5.052.303
	2019/Dezembro	139.824	1.330.819	133.601	61	14	1	222.147	84.428	2.829.812	131.060	140.647	47.644	5.060.058
2020	2020/Janeiro	139.929	1.334.470	132.763	63	14	1	222.173	84.602	2.834.887	130.218	140.431	47.642	5.067.193
	2020/Fevereiro	139.894	1.337.574	132.112	64	15	1	222.320	84.751	2.838.808	129.536	140.244	47.652	5.072.971
	2020/Março	139.951	1.340.104	131.487	66	15	1	222.431	84.892	2.841.932	128.844	140.140	47.622	5.077.485
	2020/Abril	139.919	1.339.824	131.457	66	15	1	222.391	84.873	2.841.009	128.791	140.094	47.602	5.076.042
	2020/Maio	139.902	1.340.245	130.824	66	15	1	222.043	84.804	2.840.191	128.032	139.689	47.487	5.073.299
	2020/Junho	139.889	1.342.033	129.948	66	15	1	221.687	84.793	2.841.071	127.062	139.201	47.382	5.073.148
	2020/Julho	139.803	1.345.740	129.383	67	15	1	222.158	85.065	2.845.449	126.317	139.147	47.373	5.080.518
	2020/Agosto	139.693	1.349.110	128.853	68	16	1	222.472	85.310	2.849.373	125.719	139.097	47.361	5.087.073
	2020/Setembro	139.589	1.352.188	128.279	68	16	1	222.785	85.554	2.852.770	125.112	138.966	47.409	5.092.737
	2020/Outubro	139.319	1.355.676	127.672	67	16	1	223.193	85.827	2.856.887	124.407	138.885	47.431	5.099.381
	2020/Novembro	139.098	1.358.973	127.062	70	17	1	223.487	86.068	2.861.095	123.749	138.747	47.424	5.105.791
	2020/Dezembro	139.013	1.362.484	126.692	71	17	1	223.943	86.344	2.865.653	123.241	138.818	47.479	5.113.756
2021	2021/Janeiro	139.086	1.365.670	126.181	71	17	1	224.306	86.570	2.870.052	122.691	138.814	47.496	5.120.955
	2021/Fevereiro	139.086	1.367.895	125.680	69	19	1	224.487	86.728	2.872.522	122.143	138.719	47.518	5.124.867
	2021/Março	138.954	1.369.419	125.311	67	19	1	224.357	86.780	2.874.146	121.709	138.481	47.467	5.126.711
	2021/Abril	138.994	1.370.569	124.904	68	19	1	224.220	86.824	2.874.213	121.187	138.163	47.405	5.126.567
	2021/Maio	139.257	1.373.216	124.438	68	19	1	224.514	87.056	2.874.859	120.576	137.972	47.361	5.129.337
	2021/Junho	139.250	1.376.096	123.976	69	19	1	225.000	87.277	2.877.343	120.123	137.946	47.383	5.134.483
	2021/Julho	139.307	1.378.589	123.602	70	20	1	225.626	87.567	2.881.041	119.585	138.038	47.424	5.140.870
2021/Agosto	139.516	1.382.023	123.226	69	20	1	226.194	87.968	2.887.617	119.162	138.165	47.489	5.151.450	
2021/Setembro	139.723	1.384.618	122.960	67	22	1	226.726	88.255	2.892.454	118.863	138.247	47.561	5.159.497	

Cadastro de Condutores no RS

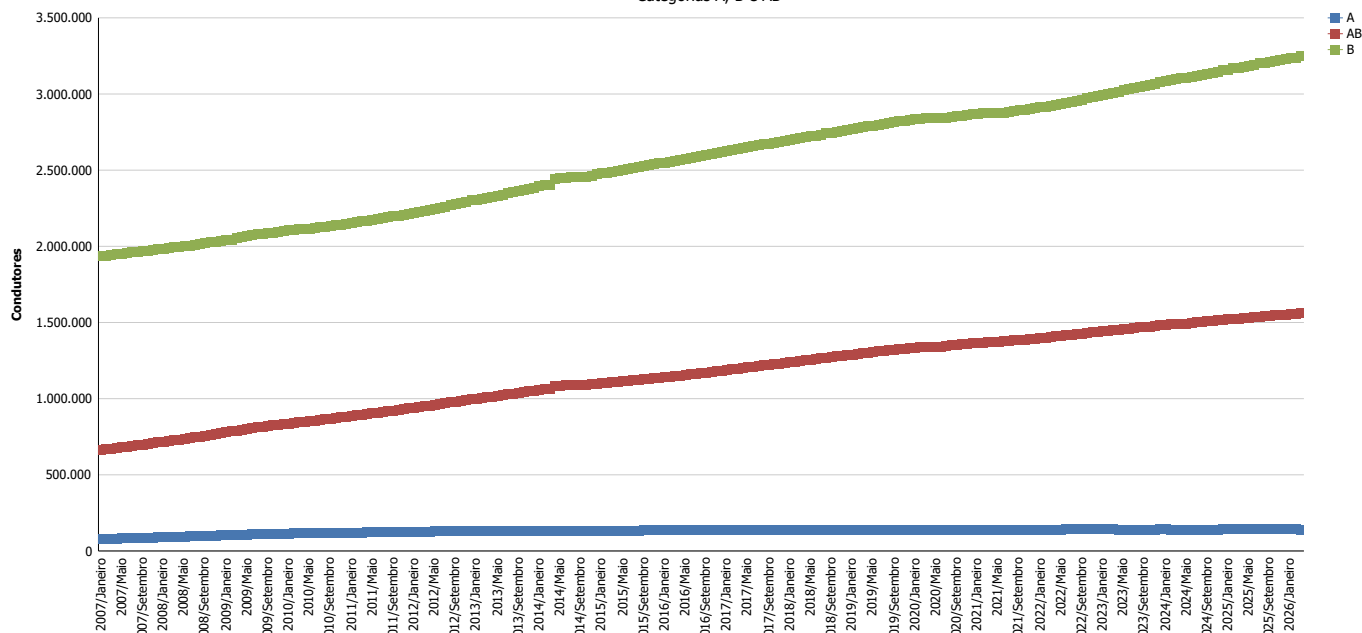
por Categoria ao Mês

Dados até: 2026/Março

	Período	A	AB	AC	ACC	ACCB	ACCD	AD	AE	B	C	D	E	Total
2021	2021/Outubro	139.949	1.387.507	122.637	69	23	1	227.235	88.558	2.897.878	118.456	138.301	47.597	5.168.211
	2021/Novembro	140.126	1.391.124	122.241	71	23	1	227.738	88.800	2.903.782	118.030	138.257	47.670	5.177.863
	2021/Dezembro	140.308	1.394.019	121.836	69	25	1	228.005	89.053	2.907.772	117.568	138.246	47.719	5.184.621
2022	2022/Janeiro	140.429	1.397.712	121.528	70	26	1	228.344	89.269	2.913.171	117.152	138.178	47.782	5.193.662
	2022/Fevereiro	140.557	1.400.889	121.283	70	26	1	228.728	89.487	2.918.003	116.814	138.168	47.808	5.201.834
	2022/Março	140.543	1.404.658	120.975	70	27	1	229.143	89.738	2.922.811	116.430	138.208	47.850	5.210.454
	2022/Abril	140.580	1.408.106	120.755	70	27	1	229.461	90.007	2.927.322	116.107	138.230	47.897	5.218.563
	2022/Maio	140.663	1.411.921	120.478	70	28	1	230.007	90.298	2.933.783	115.768	138.283	47.945	5.229.245
	2022/Junho	141.107	1.415.906	120.211	70	29	1	230.590	90.567	2.940.678	115.409	138.331	48.002	5.240.901
	2022/Julho	141.431	1.419.478	119.970	70	29	1	231.086	90.832	2.947.567	115.040	138.432	48.046	5.251.982
	2022/Agosto	141.665	1.423.785	119.679	72	29	1	231.627	91.162	2.955.418	114.732	138.607	48.136	5.264.913
	2022/Setembro	141.825	1.427.454	119.407	75	29	1	232.018	91.449	2.963.172	114.456	138.676	48.206	5.276.768
	2022/Outubro	142.124	1.430.927	119.146	77	29	1	232.397	91.734	2.971.021	114.166	138.756	48.250	5.288.628
	2022/Novembro	142.410	1.434.473	118.917	77	29	1	232.812	91.980	2.979.447	113.915	138.785	48.328	5.301.174
	2022/Dezembro	142.488	1.438.478	118.572	78	30	1	233.132	92.254	2.988.085	113.578	138.776	48.381	5.313.853
2023	2023/Janeiro	142.190	1.442.377	118.291	78	31	1	233.404	92.508	2.995.415	113.289	138.764	48.422	5.324.770
	2023/Fevereiro	141.687	1.445.604	118.068	78	32	1	233.623	92.737	3.001.256	113.059	138.787	48.500	5.333.432
	2023/Março	141.044	1.450.124	117.769	79	32	1	234.164	93.070	3.009.634	112.703	138.905	48.606	5.346.131
	2023/Abril	140.775	1.453.150	117.555	79	33	1	234.446	93.333	3.015.539	112.467	138.972	48.697	5.355.047
	2023/Maio	140.682	1.456.838	117.289	80	34	1	234.848	93.659	3.023.269	112.191	139.076	48.785	5.366.752
	2023/Junho	140.626	1.460.304	117.073	80	34	1	235.177	93.931	3.030.628	111.886	139.134	48.859	5.377.733
	2023/Julho	140.423	1.465.713	116.606	79	38	1	235.600	94.392	3.042.778	111.361	139.222	48.955	5.395.168
	2023/Agosto	140.452	1.467.598	116.552	79	40	1	235.817	94.534	3.046.495	111.260	139.293	49.010	5.401.131
	2023/Setembro	140.368	1.470.204	116.346	79	42	1	236.087	94.796	3.052.202	111.015	139.368	49.087	5.409.595
	2023/Outubro	140.499	1.473.370	116.058	77	43	1	236.422	95.039	3.060.154	110.722	139.389	49.159	5.420.933
	2023/Novembro	140.780	1.476.369	115.746	77	43	1	236.732	95.358	3.068.277	110.456	139.332	49.252	5.432.423
	2023/Dezembro	141.600	1.480.451	115.236	79	43	1	236.713	95.661	3.079.026	110.059	139.178	49.287	5.447.334
2024	2024/Janeiro	141.268	1.483.727	114.900	79	42	1	236.693	95.879	3.085.427	109.738	139.078	49.300	5.456.132
	2024/Fevereiro	140.763	1.487.048	114.659	79	43	1	236.947	96.139	3.090.740	109.463	139.045	49.396	5.464.323
	2024/Março	140.539	1.490.154	114.435	79	44	1	237.329	96.454	3.097.353	109.223	139.101	49.452	5.474.164
	2024/Abril	140.844	1.493.299	114.147	82	45	1	237.683	96.715	3.105.083	108.927	139.140	49.535	5.485.501
	2024/Maio	140.813	1.493.121	114.077	82	45	1	237.573	96.678	3.104.666	108.843	139.034	49.506	5.484.439
	2024/Junho	140.913	1.496.387	113.808	82	47	1	237.999	96.973	3.111.061	108.511	139.142	49.574	5.494.498
	2024/Julho	140.627	1.500.323	113.581	83	48	1	238.495	97.299	3.118.416	108.295	139.281	49.696	5.506.145
	2024/Agosto	140.507	1.503.836	113.388	85	48	1	238.956	97.648	3.124.992	108.117	139.518	49.815	5.516.911
	2024/Setembro	140.549	1.506.913	113.201	86	50	1	239.381	97.907	3.131.870	107.977	139.654	49.913	5.527.502
	2024/Outubro	140.729	1.510.340	112.957	86	52	1	239.763	98.192	3.139.084	107.725	139.812	49.991	5.538.732
	2024/Novembro	141.022	1.513.187	112.608	86	52	2	239.983	98.366	3.145.361	107.464	139.790	50.050	5.547.971
	2024/Dezembro	141.575	1.516.874	112.360	87	54	2	240.279	98.645	3.154.646	107.263	139.842	50.108	5.561.735
2025	2025/Janeiro	141.509	1.519.877	112.051	88	54	3	240.526	98.858	3.160.613	106.996	139.843	50.145	5.570.563
	2025/Fevereiro	141.322	1.523.435	111.836	88	55	3	240.984	99.175	3.167.469	106.840	140.029	50.212	5.581.448
	2025/Março	141.294	1.525.886	111.626	88	55	3	241.368	99.391	3.173.053	106.620	140.135	50.281	5.589.800
	2025/Abril	141.476	1.528.889	111.486	90	55	3	241.824	99.666	3.179.564	106.520	140.278	50.356	5.600.207
	2025/Maio	141.583	1.531.854	111.316	91	57	3	242.245	99.942	3.186.218	106.318	140.456	50.419	5.610.502
	2025/Junho	141.817	1.534.518	111.125	93	57	3	242.635	100.196	3.192.549	106.104	140.592	50.484	5.620.173
	2025/Julho	141.998	1.537.792	110.861	93	58	3	243.042	100.437	3.200.313	105.898	140.755	50.564	5.631.814
	2025/Agosto	141.958	1.540.604	110.623	92	59	3	243.390	100.710	3.206.759	105.659	140.946	50.648	5.641.451
	2025/Setembro	141.965	1.543.573	110.369	92	60	3	243.853	100.958	3.212.588	105.435	141.188	50.743	5.650.827
	2025/Outubro	141.927	1.546.341	110.162	93	60	3	244.416	101.256	3.218.647	105.220	141.400	50.809	5.660.334
	2025/Novembro	142.105	1.548.717	109.983	92	60	3	244.805	101.493	3.224.008	105.062	141.633	50.858	5.668.819
	2025/Dezembro	142.293	1.551.200	109.803	92	60	3	245.130	101.752	3.228.635	104.853	141.725	50.938	5.676.484
2026	2026/Janeiro	141.488	1.556.592	109.482	93	60	3	245.959	102.261	3.236.576	104.504	141.958	51.089	5.690.065
	2026/Fevereiro	141.556	1.557.120	109.498	93	60	3	246.019	102.293	3.237.347	104.512	141.987	51.104	5.691.592
	2026/Março	140.264	1.562.646	109.346	94	60	3	247.067	102.848	3.250.118	104.343	142.340	51.213	5.710.342

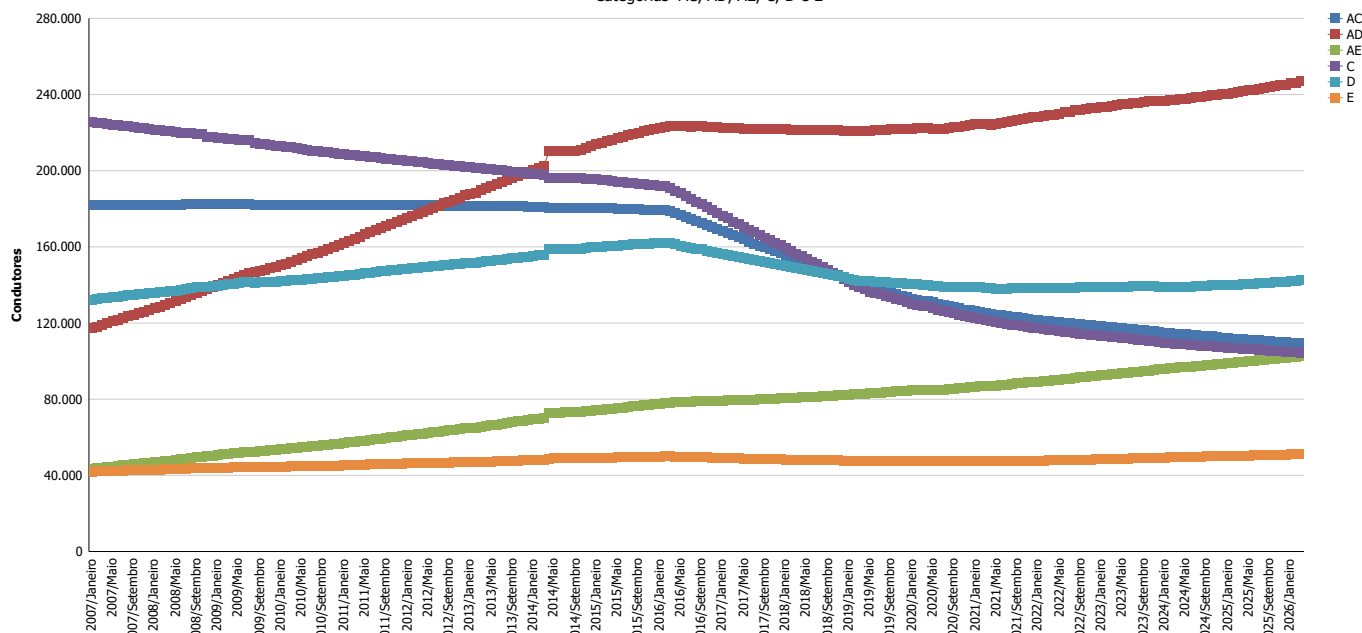
Evolução do Cadastro de Condutores

Categorias A, B e AB



Evolução do Cadastro de Condutores

Categorias AC, AD, AE, C, D e E



Cadastro de Condutores nos Municípios do RS

por Categoria ao Ano

Dados até: 2026/Março

Município / Categoria	2007	2008	2009	2010	2011	2012	2013	2014	2015	2016	2017	2018	2019	2020	2021	2022	2023	2024	2025	2026	
Aceguá	A	37	49	50	57	53	51	51	46	40	43	39	37	41	41	37	40	32	30	27	23
	AB	202	244	270	280	298	315	340	352	363	376	399	423	444	471	490	530	547	568	580	591
	AC	74	82	84	89	88	90	94	96	94	92	92	87	85	79	81	81	80	81	86	85
	AD	34	40	45	51	54	60	57	63	64	71	75	74	75	80	85	85	88	91	97	98
	AE	5	6	6	8	11	9	11	13	20	21	22	27	29	30	31	38	40	43	48	50
	B	485	516	537	551	550	568	612	645	681	738	793	828	865	902	951	1.002	1.044	1.080	1.152	1.165
	C	96	95	100	105	105	104	105	102	97	87	74	66	57	54	49	50	50	46	45	45
	D	27	30	30	35	38	41	41	39	41	41	42	41	37	40	42	43	40	42	50	52
	E	10	11	9	10	13	13	15	19	20	20	20	23	26	23	25	26	27	26	29	29
Água Santa	A	4	3	6	5	4	3	2	2	3	2	3	4	4	4	6	4	3	3	4	4
	AB	182	187	206	227	239	271	274	282	284	301	309	313	323	322	336	350	356	364	375	370
	AC	86	91	94	91	95	94	97	102	101	97	97	99	101	101	102	104	110	111	112	112
	AD	33	35	42	57	69	74	84	96	100	96	104	113	112	116	125	131	134	137	133	137
	AE	15	15	16	17	18	20	24	25	27	32	32	32	34	33	33	35	37	37	37	37
	B	444	467	483	520	536	565	597	629	645	665	690	722	740	761	783	801	812	841	851	856
	C	140	137	137	137	133	126	124	122	123	118	116	114	111	108	109	108	104	104	102	100
	D	38	44	47	48	49	52	57	60	59	58	56	62	62	65	64	67	69	67	70	71
	E	12	13	13	13	14	13	13	13	13	16	17	18	18	18	18	18	18	17	17	18
Agudo	A	94	94	90	100	105	125	134	126	120	130	133	136	141	144	143	137	139	127	133	132
	AB	1.011	1.112	1.212	1.267	1.350	1.451	1.552	1.655	1.696	1.768	1.825	1.875	1.926	1.973	2.030	2.100	2.156	2.195	2.248	2.261
	AC	248	244	246	252	256	254	251	253	254	238	223	215	208	207	204	199	191	196	193	196
	AD	186	213	231	258	301	332	351	388	402	404	414	418	424	439	459	477	489	500	520	522
	AE	73	82	84	92	101	115	132	145	151	160	157	155	161	170	177	180	191	193	199	201
	B	2.469	2.543	2.635	2.693	2.751	2.846	2.934	3.060	3.121	3.202	3.337	3.395	3.462	3.543	3.619	3.713	3.841	3.933	3.995	4.029
	C	338	330	314	301	293	284	278	271	267	242	212	190	177	156	152	147	143	140	136	135
	D	157	160	169	164	177	180	185	201	199	195	183	192	190	188	187	184	183	182	183	187
	E	27	29	32	37	39	37	44	46	45	42	42	44	47	48	47	52	52	55	59	60
Ajuricaba	A	9	17	25	19	16	19	18	21	22	23	22	22	23	21	20	20	23	19	17	18
	AB	375	411	460	510	533	542	562	596	626	662	699	723	743	757	762	774	791	789	791	790
	AC	270	283	285	286	282	288	276	270	272	265	256	248	235	237	231	227	221	220	215	215
	AD	70	84	102	111	127	146	155	170	172	170	169	184	185	196	206	219	225	232	245	245
	AE	25	30	35	36	42	44	51	54	58	58	57	60	63	64	68	68	68	71	73	77
	B	1.207	1.223	1.278	1.309	1.356	1.406	1.439	1.491	1.509	1.546	1.578	1.635	1.670	1.690	1.745	1.793	1.824	1.867	1.895	1.910
	C	484	473	472	465	460	456	446	442	430	400	366	341	312	292	278	271	267	264	254	252
	D	91	101	102	106	112	124	127	131	129	128	132	126	124	128	127	123	126	128	130	131
	E	16	17	17	26	30	32	32	33	33	32	36	35	34	35	37	39	38	39	39	41
Alecrim	A	120	130	135	122	121	111	98	100	103	99	103	105	106	102	99	99	88	85	88	86
	AB	482	521	561	587	618	662	706	739	737	760	790	822	863	899	953	987	1.028	1.058	1.085	1.089
	AC	104	102	102	103	101	101	102	102	105	103	94	85	86	82	78	79	83	83	84	86
	AD	71	77	87	96	110	111	121	147	161	165	161	172	173	188	191	207	214	226	233	241
	AE	11	13	16	18	21	22	20	20	22	23	23	24	27	24	23	27	26	30	27	27
	B	849	840	858	854	866	902	932	948	974	992	1.014	1.054	1.074	1.096	1.115	1.145	1.183	1.216	1.258	1.255
	C	104	99	96	97	97	94	90	93	93	89	72	64	58	55	55	53	49	46	43	43
	D	51	54	55	58	57	54	53	58	56	51	48	43	48	45	40	40	46	47	45	46
	E	8	8	8	7	6	6	6	6	6	5	5	5	4	4	4	4	5	6	7	6
Alegrete	A	699	806	851	843	895	897	905	912	952	991	1.007	988	983	992	930	906	900	879	877	862
	AB	4.005	4.276	4.604	4.804	5.106	5.457	5.802	6.070	6.289	6.502	6.797	7.043	7.244	7.333	7.467	7.662	7.793	7.941	8.129	8.193
	AC	1.501	1.431	1.384	1.357	1.336	1.325	1.286	1.269	1.231	1.172	1.065	962	885	848	811	792	780	767	751	743
	AD	657	705	759	804	861	900	959	1.078	1.173	1.210	1.204	1.175	1.177	1.181	1.194	1.244	1.285	1.275	1.311	1.312
	AE	401	428	439	463	488	500	520	568	594	602	620	645	675	706	757	799	841	861	890	899
B	11.703	11.760	11.973	12.109	12.366	12.803	13.358	13.847	14.110	14.509	14.832	15.300	15.603	15.858	15.907	16.284	16.661	17.012	17.465	17.599	
C	2.170	2.072	1.980	1.923	1.861	1.793	1.738	1.694	1.655	1.549	1.406	1.285	1.193	1.130	1.081	1.049	1.028	1.008	991	987	
D	585	600	596	631	638	649	659	715	748	758	745	720	687	695	724	731	751	767	787	780	

Cadastro de Condutores nos Municípios do RS

por Categoria ao Ano

Dados até: 2026/Março

Município / Categoria	2007	2008	2009	2010	2011	2012	2013	2014	2015	2016	2017	2018	2019	2020	2021	2022	2023	2024	2025	2026	
Alegrete	E	246	250	254	253	263	249	249	260	262	269	271	269	274	285	302	323	340	352	360	363
Alegria	A	56	53	60	55	51	42	42	36	36	37	33	40	38	36	35	36	34	32	31	31
	AB	187	208	233	253	273	303	306	328	335	358	369	382	400	405	408	422	438	450	461	465
	AC	105	100	103	105	107	104	107	109	108	105	98	86	82	80	79	78	77	77	76	75
	AD	42	51	57	58	67	78	84	89	90	94	99	109	109	109	110	112	112	111	116	116
	AE	9	10	11	11	11	11	13	14	14	13	16	18	19	19	18	18	20	20	20	21
	B	375	392	404	402	419	428	442	454	483	488	502	527	548	550	560	568	586	591	596	600
	C	102	102	95	93	92	91	87	83	83	77	68	51	47	41	39	37	33	30	27	26
	D	28	26	28	30	29	28	33	34	35	36	39	38	38	36	36	35	36	40	40	41
Almirante Tamandaré do Sul	E	11	13	14	14	12	13	12	13	13	13	12	9	9	9	9	9	7	7	6	6
	A	15	14	13	16	11	9	9	9	7	9	9	9	10	10	9	6	6	6	6	6
	AB	106	116	131	130	145	165	179	204	222	231	234	239	241	237	235	243	246	242	236	236
	AC	56	65	69	67	69	70	72	72	74	74	73	75	73	72	69	71	67	66	66	65
	AD	38	44	50	52	64	64	68	69	68	69	75	82	83	81	82	88	92	92	96	98
	AE	10	11	13	16	20	20	21	23	23	23	26	26	27	29	29	30	32	34	35	36
	B	228	242	255	252	268	281	303	319	321	344	364	373	389	395	402	406	411	416	424	426
	C	94	92	95	95	99	93	93	91	90	77	73	67	64	61	57	56	50	49	48	48
Alpestre	D	21	21	25	25	29	28	31	32	33	36	36	36	37	36	37	41	43	45	44	45
	E	8	11	11	12	12	15	14	15	15	15	13	13	12	11	11	10	11	11	13	13
	A	165	155	144	127	133	115	101	86	82	77	85	80	77	77	74	73	64	58	56	56
	AB	479	566	613	638	640	657	665	701	704	735	765	808	852	861	875	912	952	990	1.005	1.014
	AC	110	111	113	110	112	112	104	106	106	100	92	89	82	78	78	73	73	75	74	73
	AD	81	95	120	141	147	159	179	190	198	192	198	197	198	198	209	217	227	249	263	268
	AE	44	48	50	56	59	58	63	66	68	72	73	79	84	88	89	91	90	97	96	96
	B	832	874	895	914	917	948	960	983	994	1.011	1.033	1.094	1.145	1.150	1.157	1.171	1.200	1.241	1.264	1.278
Alto Alegre	C	183	170	167	162	161	156	154	151	148	133	123	93	79	68	61	58	56	56	57	57
	D	80	87	88	94	96	93	89	90	92	94	95	91	86	84	81	80	83	83	89	88
	E	34	37	37	38	39	42	44	44	43	41	36	34	36	38	40	39	39	40	37	37
	A	3	4	5	5	6	6	6	8	8	7	8	8	8	8	6	5	5	5	4	4
	AB	61	69	86	95	92	98	116	113	128	124	133	137	143	146	146	157	158	166	168	171
	AC	62	63	64	66	67	64	65	65	64	66	62	59	58	58	57	57	56	53	55	54
	AD	20	21	22	27	31	36	38	41	41	44	45	45	48	53	57	60	64	63	64	65
	AE	3	3	3	3	3	4	6	8	9	9	10	14	14	16	16	18	17	18	18	18
Alto Feliz	B	280	294	292	294	296	295	327	347	357	374	402	417	431	435	458	463	463	481	478	487
	C	118	119	121	117	112	113	115	114	113	105	88	77	68	61	59	58	60	55	57	57
	D	15	15	13	17	21	21	23	28	31	31	31	29	28	28	29	33	33	32	32	32
	E	0	0	1	2	1	1	2	3	3	3	3	2	3	4	4	4	6	6	6	6
	A	24	26	21	28	26	27	25	18	17	16	18	23	26	25	24	21	24	23	20	20
	AB	302	332	375	392	433	469	490	518	537	563	580	599	615	619	636	656	663	679	686	688
	AC	125	127	128	133	133	138	139	142	137	128	123	117	111	109	108	108	100	98	96	95
	AD	65	69	77	81	96	95	97	94	104	107	110	110	112	111	118	127	134	138	132	130
Alvorada	AE	29	30	31	33	33	32	33	35	37	35	34	39	38	44	46	48	51	50	51	54
	B	351	383	386	414	432	463	482	494	529	557	579	600	621	635	662	675	698	720	747	754
	C	89	86	80	79	84	85	84	84	83	77	68	65	59	56	49	44	41	40	38	38
	D	38	40	40	40	41	39	38	38	42	40	44	40	38	39	41	42	47	48	48	48
	E	9	9	11	11	11	11	11	12	11	10	10	10	10	11	11	10	10	10	9	9
	A	1.589	1.828	2.076	2.169	2.317	2.389	2.524	2.577	2.619	2.652	2.685	2.764	2.874	2.835	2.920	3.038	3.108	3.118	3.258	3.247
	AB	8.865	9.653	10.419	11.106	11.835	12.696	13.287	13.999	14.439	15.138	15.829	16.432	16.991	17.415	17.660	18.241	18.713	19.120	19.578	19.755
	AC	1.447	1.454	1.444	1.439	1.412	1.394	1.374	1.344	1.322	1.239	1.155	1.031	921	841	779	741	719	686	657	651
ACC	0	0	0	0	0	0	0	0	0	0	1	1	1	1	0	0	0	0	0	0	
AD	1.969	2.143	2.295	2.468	2.608	2.733	2.892	3.033	3.120	3.139	3.078	3.036	3.029	2.993	2.979	2.995	2.985	2.989	3.026	3.044	
AE	535	575	604	644	683	718	765	803	840	861	861	862	862	892	905	932	952	959	980	983	
B	22.710	23.708	25.131	26.132	27.335	28.775	30.184	31.979	33.552	35.130	36.461	37.691	38.724	39.111	39.529	40.757	41.894	42.745	43.843	44.101	

Cadastro de Condutores nos Municípios do RS

por Categoria ao Ano

Dados até: 2026/Março

Município / Categoria	2007	2008	2009	2010	2011	2012	2013	2014	2015	2016	2017	2018	2019	2020	2021	2022	2023	2024	2025	2026	
Alvorada	C	2.061	2.004	1.929	1.864	1.833	1.825	1.773	1.742	1.687	1.551	1.371	1.200	1.072	968	879	841	810	777	739	729
	D	2.741	2.801	2.830	2.859	2.884	2.903	2.920	2.975	3.003	2.934	2.809	2.666	2.573	2.511	2.458	2.428	2.392	2.357	2.338	2.344
	E	687	677	671	656	664	652	670	686	668	665	642	626	610	606	591	595	579	586	584	582
Amaral Ferrador	A	52	58	58	58	58	64	58	57	58	59	59	54	57	59	53	52	46	43	38	37
	AB	298	314	347	364	375	381	398	401	411	421	433	445	442	448	444	460	480	485	503	504
	AC	99	106	106	106	102	101	103	96	96	87	85	79	76	74	70	68	66	65	63	62
	AD	95	106	114	126	133	137	140	148	142	146	144	149	155	152	156	157	166	165	166	166
	AE	4	5	9	10	14	17	18	23	25	30	29	32	34	34	32	33	33	31	36	36
	B	341	360	382	383	382	400	418	437	456	464	477	489	494	496	491	511	526	538	560	565
	C	66	62	64	61	58	54	55	53	52	47	42	36	32	27	26	22	21	20	21	20
	D	36	42	44	41	43	44	39	40	42	39	38	36	37	35	37	38	37	40	43	42
	E	1	2	3	4	5	7	7	7	6	7	5	6	6	6	6	6	8	9	9	8
Ametista do Sul	A	80	94	88	90	76	83	85	85	85	81	81	88	87	89	90	87	86	81	81	75
	AB	726	753	785	790	823	883	927	962	997	1.020	1.042	1.098	1.164	1.207	1.260	1.336	1.390	1.425	1.505	1.526
	AC	110	114	118	116	110	107	101	98	96	95	88	79	72	73	70	68	66	63	61	64
	AD	70	87	102	119	135	148	160	172	176	176	178	171	177	174	174	178	192	222	232	237
	AE	12	12	14	17	17	18	20	25	24	25	27	28	30	31	34	35	38	41	49	48
	B	746	755	781	799	824	872	878	928	951	1.002	1.030	1.061	1.112	1.156	1.216	1.266	1.341	1.411	1.479	1.500
	C	110	107	103	102	96	90	87	87	83	74	70	59	56	47	45	45	43	37	37	37
	D	37	44	44	45	51	52	55	56	55	55	55	54	50	49	46	45	44	45	48	50
	E	4	5	4	7	8	9	9	9	7	5	6	5	6	7	9	9	9	10	10	10
André da Rocha	A	1	1	1	1	1	2	2	3	4	4	3	3	2	2	2	2	1	1	1	1
	AB	24	21	21	24	30	31	31	33	34	32	32	36	40	43	45	49	48	48	53	54
	AC	11	10	8	9	9	10	11	13	13	13	14	12	14	14	15	13	12	10	11	12
	AD	7	10	10	11	12	13	13	14	16	18	18	17	18	20	23	26	27	29	27	27
	AE	5	4	4	6	5	4	4	4	4	4	4	5	5	5	6	7	8	9	9	9
	B	243	255	259	274	267	265	272	279	282	299	310	316	331	327	333	339	348	347	357	358
	C	52	53	50	50	53	53	49	42	43	38	35	30	31	29	26	26	23	25	25	25
	D	31	34	34	34	32	35	41	44	50	50	47	51	55	59	60	64	65	65	63	63
	E	7	9	8	8	9	9	8	8	8	6	5	7	8	8	7	8	9	9	9	10
Anta Gorda	A	9	8	12	8	12	13	14	18	15	16	17	17	18	19	20	16	15	13	13	14
	AB	383	449	491	525	563	577	601	618	637	640	649	680	699	719	735	765	789	801	809	813
	AC	133	137	144	149	152	153	156	157	159	153	146	141	136	133	124	123	122	120	119	121
	AD	66	81	89	96	106	116	125	132	144	148	156	157	158	158	167	175	182	194	199	201
	AE	42	45	45	48	54	56	57	55	53	54	51	52	57	60	64	63	69	71	74	75
	B	1.398	1.414	1.412	1.385	1.411	1.405	1.426	1.471	1.517	1.556	1.601	1.647	1.673	1.685	1.704	1.755	1.787	1.816	1.840	1.855
	C	163	157	151	149	144	140	137	138	140	134	121	115	108	102	96	92	87	86	80	79
	D	85	88	97	105	111	112	116	121	125	123	124	129	131	130	128	126	127	123	125	124
	E	37	42	41	40	44	43	47	49	49	41	41	40	42	41	42	43	42	42	42	42
Antônio Prado	A	9	10	12	13	13	16	17	18	18	17	19	18	18	17	19	22	27	29	29	26
	AB	533	608	673	715	759	791	823	851	891	932	989	1.018	1.048	1.062	1.091	1.119	1.167	1.169	1.167	1.184
	AC	343	353	356	364	363	362	359	356	348	338	322	305	293	286	275	267	263	253	246	245
	AD	128	147	160	170	186	193	205	221	232	232	246	255	274	287	295	311	326	351	359	359
	AE	158	161	166	174	181	189	192	196	191	191	185	189	194	197	199	203	204	205	209	212
	B	3.298	3.382	3.454	3.507	3.567	3.640	3.796	3.957	4.040	4.149	4.253	4.372	4.491	4.558	4.639	4.774	4.887	5.012	5.116	5.134
	C	825	817	799	788	774	762	754	743	739	688	646	612	590	572	555	542	522	506	491	489
	D	305	327	348	354	348	341	334	338	347	352	331	330	329	347	353	361	360	368	373	376
	E	389	390	388	383	388	391	382	378	375	369	357	342	337	331	321	320	327	334	326	323
Aramaré	A	14	21	29	41	36	38	48	56	61	62	58	57	58	62	63	59	52	51	50	49
	AB	142	166	178	191	222	237	253	262	286	307	339	362	392	401	422	442	457	476	497	502
	AC	74	75	74	77	80	77	82	87	87	84	84	78	67	69	65	63	63	61	61	61
	AD	39	41	51	54	53	55	61	70	76	82	83	81	77	76	81	94	103	113	119	120
	AE	6	5	5	6	10	12	15	18	22	21	18	20	21	21	22	26	24	25	25	24

Cadastro de Condutores nos Municípios do RS

por Categoria ao Ano

Dados até: 2026/Março

Município / Categoria	2007	2008	2009	2010	2011	2012	2013	2014	2015	2016	2017	2018	2019	2020	2021	2022	2023	2024	2025	2026	
Arambaré	B	354	388	416	440	453	494	526	560	594	610	658	679	708	720	738	780	823	868	886	889
	C	45	43	45	47	46	47	46	50	56	52	45	33	27	23	24	23	23	22	21	21
	D	31	33	31	28	33	31	40	41	44	43	39	35	38	38	39	39	39	40	42	42
	E	1	1	2	3	3	7	10	10	9	10	8	8	7	7	7	7	7	6	6	7
Araricá	A	77	94	120	132	169	170	165	170	184	176	173	179	170	166	173	186	212	222	220	219
	AB	368	419	467	523	585	650	714	788	842	908	997	1.062	1.116	1.161	1.227	1.309	1.440	1.571	1.728	1.753
	AC	84	89	92	95	98	105	108	111	112	107	100	96	89	85	78	77	77	76	71	70
	AD	59	65	88	93	104	111	116	120	129	132	135	129	124	128	132	137	153	164	173	178
	AE	9	10	9	13	13	14	15	18	25	21	21	24	24	25	33	36	36	35	39	42
	B	439	458	487	553	590	655	712	802	859	927	1.008	1.105	1.169	1.207	1.256	1.352	1.463	1.589	1.734	1.749
	C	45	42	42	44	44	43	44	45	44	47	40	31	25	23	21	22	22	23	26	25
	D	29	28	30	26	25	35	37	37	41	41	40	41	43	47	48	48	47	54	56	57
	E	2	2	2	2	2	1	1	2	2	3	5	4	4	5	6	6	6	11	13	13
	Aratiba	A	24	19	18	20	23	19	16	20	21	21	21	18	20	16	15	15	13	13	13
AB		321	364	391	437	464	507	535	582	602	641	694	729	769	798	841	899	913	903	896	897
AC		104	118	122	122	121	120	121	125	128	121	112	103	92	91	87	93	97	100	99	95
AD		67	82	99	113	137	144	158	174	179	186	187	186	184	190	180	181	178	180	176	174
AE		26	26	30	32	36	37	39	42	42	41	45	45	45	43	48	51	50	47	50	51
B		1.264	1.319	1.405	1.433	1.439	1.461	1.503	1.541	1.554	1.610	1.694	1.751	1.786	1.837	1.885	1.931	1.991	1.970	1.964	1.966
C		219	222	217	212	210	205	201	199	197	184	169	133	118	107	104	104	105	104	97	97
D		130	139	140	145	147	150	149	155	161	156	148	145	137	129	127	127	124	124	124	126
E		23	23	24	24	25	27	28	27	28	28	30	29	30	29	29	31	32	34	35	36
Arroio do Meio		A	495	504	561	577	595	571	581	543	558	551	531	538	542	559	562	573	555	555	520
	AB	2.801	3.071	3.297	3.483	3.686	3.936	4.082	4.260	4.379	4.572	4.775	4.976	5.147	5.276	5.331	5.532	5.717	5.861	6.023	6.061
	AC	689	694	695	705	718	719	727	739	744	713	664	624	578	538	530	518	527	515	516	515
	ACC	0	0	0	0	0	0	0	0	0	0	0	0	1	1	1	1	1	1	1	2
	AD	352	400	428	456	486	528	568	615	662	670	688	692	713	711	728	758	773	776	810	822
	AE	131	143	158	170	189	198	207	217	221	231	246	263	273	284	289	302	318	334	352	356
	B	2.448	2.507	2.588	2.620	2.687	2.808	2.952	3.104	3.217	3.372	3.528	3.671	3.802	3.917	4.041	4.241	4.448	4.596	4.677	4.715
	C	375	365	354	350	339	325	312	308	298	273	238	205	178	160	147	149	154	152	151	150
	D	144	152	167	167	163	162	165	170	180	170	160	159	156	146	164	170	173	180	181	183
	E	57	61	65	64	67	70	72	74	77	76	75	75	81	84	86	85	89	89	91	92
Arroio do Padre	A	6	5	9	7	9	11	12	18	15	18	15	14	14	13	14	15	19	18	22	21
	AB	70	108	132	140	151	165	187	203	216	220	232	252	260	264	276	280	302	328	339	341
	AC	20	25	25	29	29	31	35	39	42	44	43	40	38	38	36	36	38	40	41	40
	AD	12	17	18	28	33	46	53	64	67	70	75	82	81	83	89	96	100	101	105	105
	AE	10	13	15	16	19	21	23	24	25	24	28	30	32	32	35	37	40	43	46	47
	B	111	131	162	176	190	209	229	262	281	311	324	345	352	364	372	383	425	477	506	509
	C	40	50	54	57	60	57	60	60	63	61	58	51	45	42	40	36	36	36	38	39
	D	16	21	21	20	22	22	25	30	32	31	30	27	26	25	27	30	35	32	36	36
	E	5	7	9	9	10	9	13	12	14	13	16	19	20	21	21	21	22	24	25	26
	Arroio do Sal	A	37	45	52	55	62	71	81	92	100	94	90	86	83	88	89	91	96	97	97
AB		421	487	537	602	671	764	812	865	915	986	1.070	1.155	1.229	1.300	1.352	1.463	1.561	1.678	1.773	1.802
AC		105	108	121	125	134	146	155	158	161	157	148	143	138	131	133	132	127	119	116	116
AD		79	91	99	105	114	127	145	158	166	166	167	161	163	171	181	198	201	208	211	211
AE		13	11	13	15	22	30	31	33	35	37	38	43	50	56	59	61	62	68	77	82
B		1.021	1.083	1.168	1.236	1.313	1.457	1.547	1.648	1.763	1.909	2.029	2.215	2.371	2.529	2.682	2.941	3.200	3.506	3.763	3.839
C		129	130	133	135	136	139	141	146	150	137	126	107	95	84	80	80	79	78	80	80
D		75	79	92	98	117	128	135	141	145	132	124	113	109	108	106	112	123	127	133	136
E		9	10	10	13	14	12	16	19	19	17	16	17	15	17	20	22	28	25	27	29
Arroio do Tigre		A	108	121	124	126	122	123	111	112	108	104	101	103	105	102	100	100	96	90	89
	AB	693	770	835	892	916	949	1.007	1.048	1.081	1.115	1.157	1.211	1.255	1.290	1.346	1.395	1.436	1.492	1.525	1.529
	AC	132	131	130	129	131	134	129	129	132	128	124	118	114	113	110	110	109	110	109	108

Cadastro de Condutores nos Municípios do RS

por Categoria ao Ano

Dados até: 2026/Março

Município / Categoria	2007	2008	2009	2010	2011	2012	2013	2014	2015	2016	2017	2018	2019	2020	2021	2022	2023	2024	2025	2026	
Arroio do Tigre	AD	198	211	234	248	271	293	314	339	346	350	353	351	352	354	368	384	395	398	413	415
	AE	28	33	34	40	40	39	47	51	52	48	50	53	58	60	59	63	67	72	73	74
	B	1.645	1.679	1.766	1.809	1.830	1.899	1.959	2.031	2.102	2.150	2.214	2.307	2.340	2.354	2.411	2.430	2.509	2.581	2.667	2.691
	C	212	207	206	199	197	194	191	190	183	163	141	116	113	107	106	101	100	96	93	93
	D	183	190	196	201	207	210	220	229	236	235	224	213	201	192	193	193	199	204	208	207
E	25	27	29	31	34	35	32	33	32	32	30	32	33	34	35	34	34	34	36	36	36
Arroio dos Ratos	A	108	122	126	141	155	163	172	164	171	165	161	175	186	188	192	190	191	172	158	163
	AB	664	696	744	768	810	888	915	972	998	1.039	1.092	1.155	1.178	1.218	1.260	1.315	1.340	1.382	1.414	1.423
	AC	216	219	213	212	205	204	202	198	195	181	167	146	129	124	122	124	123	119	115	115
	AD	179	200	212	224	248	268	273	284	307	296	291	284	291	289	296	301	305	304	302	301
	AE	57	60	71	77	80	84	90	94	101	118	141	144	156	166	173	178	189	198	211	216
	B	1.496	1.538	1.555	1.566	1.621	1.716	1.792	1.869	1.962	2.078	2.172	2.228	2.360	2.412	2.493	2.614	2.776	2.935	3.085	3.130
	C	208	210	207	204	197	191	194	196	193	178	157	140	124	121	117	108	103	103	100	98
	D	203	207	215	212	215	223	227	237	243	242	228	225	215	214	206	206	203	213	222	224
	E	66	70	74	77	77	75	72	73	73	82	88	82	92	94	90	89	93	97	101	102
	A	196	224	243	258	287	289	291	282	280	270	277	270	282	279	276	267	270	255	245	241
Arroio Grande	AB	1.030	1.152	1.255	1.319	1.407	1.476	1.554	1.647	1.734	1.786	1.872	1.921	1.974	2.006	2.031	2.106	2.155	2.189	2.229	2.251
	AC	350	353	352	349	349	342	332	324	316	299	273	253	226	223	215	208	200	200	192	192
	AD	187	226	254	277	288	314	339	376	401	410	410	415	425	428	452	464	469	479	485	485
	AE	43	49	54	58	63	73	76	88	93	98	104	113	117	121	124	133	142	149	156	161
	B	2.181	2.234	2.314	2.390	2.482	2.564	2.683	2.776	2.864	2.978	3.063	3.145	3.194	3.181	3.258	3.404	3.530	3.698	3.802	3.833
	C	297	299	300	286	283	282	277	277	280	254	221	195	175	171	163	157	154	149	142	142
	D	102	108	118	116	118	135	137	147	155	159	157	146	151	167	165	173	186	190	203	209
	E	44	49	53	55	58	57	56	58	59	60	62	66	68	68	66	69	67	66	65	67
	A	18	23	22	24	24	23	20	22	23	25	24	21	19	22	21	18	14	16	19	19
	Arvorezinha	AB	586	621	668	715	739	770	787	807	829	857	900	942	970	1.004	1.014	1.050	1.079	1.089	1.112
AC		216	207	211	211	212	211	212	210	207	203	202	186	181	181	178	172	168	164	164	163
AD		111	135	151	172	199	221	229	244	270	287	298	312	324	336	355	366	386	405	416	420
AE		28	41	47	55	62	68	72	79	84	92	91	92	99	97	103	105	108	107	110	111
B		1.839	1.860	1.913	1.961	2.037	2.081	2.197	2.303	2.421	2.520	2.590	2.675	2.766	2.810	2.862	2.950	3.056	3.144	3.247	3.284
C		375	368	365	352	342	352	355	355	346	337	315	300	288	277	273	259	257	254	250	250
D		166	181	195	216	234	248	257	264	276	277	280	292	297	306	314	329	334	341	343	347
E		25	24	27	29	34	35	42	42	43	41	43	44	47	48	46	50	49	50	54	53
A		22	20	24	25	26	23	25	28	35	31	32	35	30	30	29	30	25	26	30	31
Augusto Pestana		AB	398	420	476	487	530	573	613	624	648	685	708	741	763	785	813	853	870	881	887
	AC	493	484	487	482	479	472	480	484	484	467	438	417	404	397	388	378	371	371	360	357
	AD	113	124	137	150	159	177	191	201	207	209	219	211	223	229	225	227	236	245	248	248
	AE	53	55	58	68	76	84	88	97	106	116	121	125	127	128	132	137	139	141	149	151
	B	1.014	1.025	1.055	1.075	1.104	1.172	1.233	1.292	1.328	1.407	1.469	1.528	1.590	1.620	1.660	1.681	1.733	1.772	1.811	1.815
	C	506	495	479	474	465	455	438	423	410	365	325	291	267	259	248	242	227	217	209	209
	D	83	86	89	88	91	90	98	102	107	99	100	89	89	88	92	95	95	94	98	96
	E	37	38	37	40	45	49	54	61	64	64	66	66	64	66	63	63	65	68	69	70
	A	21	22	21	21	21	20	21	19	14	12	12	12	14	11	13	15	13	13	13	13
	Áurea	AB	173	189	202	214	227	232	250	261	277	293	313	328	338	346	355	358	359	380	391
AC		51	53	52	53	55	55	52	56	56	53	55	52	51	50	48	46	50	51	48	49
AD		44	48	52	55	65	72	75	82	92	98	105	106	111	112	114	121	127	130	132	132
AE		7	7	9	9	11	10	12	13	13	13	13	16	19	18	17	19	20	20	28	28
B		506	513	519	528	537	584	609	634	654	682	722	745	783	787	792	833	868	877	907	908
C		104	101	97	94	95	95	94	90	91	93	81	74	69	69	67	65	62	61	61	59
D		55	59	64	69	73	79	84	88	88	91	91	90	91	93	94	99	102	105	99	99
E		6	5	6	9	9	9	8	9	9	10	11	12	10	12	14	14	15	17	16	15
A		1.260	1.515	1.680	1.778	1.908	2.093	2.083	2.103	2.120	2.137	2.101	2.095	2.100	2.054	2.076	2.019	1.937	1.899	1.837	1.802
Bagé		AB	6.500	7.033	7.532	8.020	8.477	9.049	9.652	10.012	10.389	10.883	11.462	11.959	12.368	12.682	12.961	13.168	13.412	13.591	13.681

Cadastro de Condutores nos Municípios do RS

por Categoria ao Ano

Dados até: 2026/Março

Município / Categoria	2007	2008	2009	2010	2011	2012	2013	2014	2015	2016	2017	2018	2019	2020	2021	2022	2023	2024	2025	2026	
Bagé	AC	1.679	1.645	1.622	1.601	1.586	1.579	1.552	1.535	1.506	1.402	1.266	1.158	1.081	1.003	952	906	861	835	817	815
	AD	1.175	1.284	1.362	1.491	1.615	1.783	1.888	2.065	2.113	2.145	2.137	2.146	2.193	2.236	2.251	2.259	2.286	2.285	2.341	2.349
	AE	333	364	380	412	448	482	549	613	659	697	732	755	790	821	877	925	960	982	1.014	1.024
	B	18.771	19.180	19.655	20.067	20.570	21.351	22.333	23.209	23.968	24.720	25.656	26.378	27.143	27.543	27.921	28.609	29.344	30.111	30.528	30.699
	C	1.863	1.815	1.765	1.712	1.661	1.610	1.580	1.566	1.566	1.472	1.328	1.189	1.093	1.039	983	947	906	883	864	864
	D	1.163	1.157	1.165	1.143	1.159	1.176	1.204	1.291	1.296	1.255	1.196	1.170	1.157	1.161	1.150	1.143	1.146	1.163	1.218	1.222
Balneário Pinhal	E	233	239	241	240	250	255	268	287	303	311	322	338	348	369	384	395	412	420	418	
	A	39	53	61	65	72	80	83	87	89	97	109	104	105	108	115	124	126	118	123	121
	AB	340	389	420	463	502	551	585	640	679	740	786	841	893	920	969	1.046	1.088	1.185	1.286	1.307
	AC	111	118	123	136	139	135	139	136	132	122	115	105	93	90	86	84	87	87	83	84
	AD	88	103	122	133	145	159	181	187	191	190	192	187	194	202	209	212	216	215	221	222
	AE	13	15	18	21	27	32	37	42	47	49	50	46	46	47	56	57	61	64	65	68
	B	909	965	1.051	1.115	1.158	1.306	1.415	1.570	1.665	1.809	1.923	2.037	2.114	2.181	2.267	2.422	2.623	2.861	3.058	3.098
	C	123	121	119	120	118	126	134	151	150	137	107	88	73	71	68	66	60	58	64	64
	D	106	115	126	119	127	143	150	163	170	165	155	145	132	128	121	123	134	134	145	148
	E	23	26	28	25	25	27	24	27	30	28	23	27	20	23	24	25	23	22	24	25
Barão	A	34	29	35	34	35	38	33	31	34	35	33	32	27	28	28	27	28	24	29	30
	AB	442	512	565	620	666	727	731	760	780	820	861	899	942	964	1.006	1.047	1.083	1.127	1.156	1.167
	AC	150	151	154	156	159	160	158	159	157	151	139	131	129	129	127	129	129	125	124	123
	AD	112	125	138	153	159	169	187	199	214	213	214	209	212	218	228	229	224	232	236	235
	AE	21	24	24	27	31	31	35	38	42	43	46	47	47	49	49	55	55	60	58	60
	B	753	794	868	933	990	1.077	1.139	1.187	1.256	1.316	1.343	1.388	1.427	1.476	1.533	1.585	1.649	1.683	1.732	1.753
	C	161	160	159	153	155	153	150	147	132	123	112	110	105	104	102	104	99	93	91	
	D	82	83	88	92	91	94	99	100	107	107	105	105	107	109	109	106	106	107	108	109
	E	8	9	9	12	12	14	13	18	16	17	17	17	18	19	18	20	20	24	25	26
	Barão de Cotegipe	A	20	23	30	35	36	29	28	24	26	26	28	29	30	28	27	26	29	27	26
AB		258	296	325	368	418	449	481	508	537	571	600	627	649	677	704	727	766	808	824	826
AC		118	117	119	123	126	128	132	132	127	128	126	128	126	124	124	127	126	134	136	
AD		57	62	69	70	73	85	102	117	126	136	140	151	157	167	174	189	197	208	215	217
AE		42	43	42	39	40	44	43	46	52	53	56	59	58	57	60	61	63	67	72	73
B		1.116	1.146	1.188	1.214	1.254	1.327	1.382	1.419	1.470	1.542	1.593	1.644	1.686	1.723	1.763	1.808	1.856	1.948	1.992	2.010
C		214	218	212	205	207	206	199	197	197	189	178	169	163	163	151	144	144	142	139	140
D		92	95	107	117	121	134	135	140	146	143	141	141	143	149	153	153	164	165	165	166
E		41	40	43	45	44	43	46	45	47	46	47	47	50	52	56	56	56	59	61	60
Barão do Triunfo		A	154	180	192	192	194	193	194	172	166	167	167	161	167	175	166	163	154	154	156
	AB	554	621	655	684	711	716	715	720	745	762	801	848	893	914	947	995	1.028	1.056	1.095	1.106
	AC	127	134	139	138	136	138	134	128	124	118	109	105	93	89	85	81	81	80	78	76
	AD	157	174	186	198	204	213	222	224	229	225	219	214	213	217	224	234	241	245	253	258
	AE	14	14	14	19	22	23	27	32	37	37	39	41	41	44	44	52	55	57	55	56
	B	309	313	321	332	339	342	350	369	389	399	414	434	448	459	465	481	533	559	586	597
	C	50	47	48	47	45	44	41	39	38	37	29	23	16	13	11	11	11	10	10	10
	D	28	28	27	27	30	28	28	29	29	26	27	22	23	24	24	23	23	24	24	24
	E	1	2	4	4	5	5	5	5	5	5	5	6	6	6	6	6	6	5	5	5
	Barra do Guarita	A	14	14	16	16	15	17	16	18	19	19	20	19	19	18	16	14	14	14	14
AB		93	117	128	135	135	157	178	194	207	220	230	247	259	282	304	311	333	339	343	342
AC		39	40	41	43	42	42	44	45	47	48	46	44	42	42	36	34	32	31	31	31
AD		9	11	11	14	19	27	35	35	40	43	48	47	50	53	59	61	61	66	64	65
AE		4	4	4	6	7	12	14	15	17	20	26	25	25	28	34	35	35	36	39	39
B		100	109	112	114	118	124	133	140	148	148	161	168	178	184	191	201	209	213	212	218
C		42	41	40	39	37	37	35	35	35	29	26	26	26	26	26	26	26	22	21	19
D		14	13	13	11	11	11	11	10	12	11	13	13	15	15	15	15	15	15	15	16
E		0	1	1	1	0	0	1	4	5	5	6	5	6	6	5	5	5	5	5	5

Cadastro de Condutores nos Municípios do RS

por Categoria ao Ano

Dados até: 2026/Março

Município / Categoria	2007	2008	2009	2010	2011	2012	2013	2014	2015	2016	2017	2018	2019	2020	2021	2022	2023	2024	2025	2026	
Barra do Quaraí	A	11	14	13	12	17	16	16	19	13	14	16	15	16	16	15	13	14	15	17	16
	AB	54	69	79	79	80	90	98	103	112	122	131	139	139	149	167	213	266	322	333	
	AC	23	20	21	21	24	24	25	25	24	22	21	21	22	21	20	21	27	26	33	36
	AD	10	12	17	19	20	21	22	25	28	28	26	27	29	33	33	31	35	41	43	43
	AE	20	19	18	17	16	19	20	22	22	26	26	30	29	29	30	34	41	45	52	54
	B	225	242	245	259	274	286	304	340	366	407	434	465	508	520	552	617	783	900	999	1.012
	C	58	58	57	55	53	52	53	50	49	41	35	32	30	28	28	28	34	36	38	38
	D	22	24	25	28	27	26	29	32	32	37	36	34	33	33	33	35	38	42	45	48
	E	11	11	10	12	14	11	12	12	12	12	14	16	16	17	17	18	33	42	46	46
Barra do Ribeiro	A	77	89	107	114	110	123	139	130	135	139	138	130	120	121	116	118	119	120	109	105
	AB	697	744	793	832	877	931	982	1.024	1.045	1.086	1.127	1.181	1.231	1.269	1.322	1.352	1.371	1.377	1.401	1.423
	AC	202	201	195	198	197	193	192	193	197	186	171	155	142	133	126	123	124	122	117	117
	ACC	0	0	0	0	0	0	0	0	0	0	0	0	0	1	1	1	1	2	2	2
	ACCB	0	0	0	0	0	0	0	0	0	0	0	0	0	0	1	1	1	1	1	1
	AD	177	206	215	221	242	259	265	277	287	284	281	283	289	298	307	308	313	320	324	320
	AE	42	47	52	54	57	56	62	68	76	78	83	83	86	90	94	100	111	120	125	126
	B	1.838	1.891	1.949	1.931	2.006	2.080	2.186	2.319	2.405	2.491	2.601	2.658	2.744	2.799	2.910	3.062	3.189	3.278	3.401	3.438
	C	219	218	211	199	188	180	176	170	174	159	143	134	132	124	122	117	113	110	105	105
	D	158	169	166	178	179	183	177	182	181	171	169	163	163	157	161	159	162	166	168	169
E	33	28	27	26	27	29	31	33	33	30	33	36	39	38	43	47	48	49	50	49	
Barra do Rio Azul	A	8	8	11	15	12	9	5	5	5	3	3	4	4	5	3	2	2	2	3	2
	AB	83	100	101	114	129	140	155	161	167	173	179	187	193	195	198	206	211	220	216	219
	AC	27	27	30	29	29	28	27	27	26	25	25	23	24	31	29	30	30	30	30	30
	AD	31	32	31	34	39	40	48	51	55	59	61	59	62	59	59	58	55	55	60	59
	AE	5	6	7	7	7	7	7	9	9	9	9	8	7	6	6	6	5	4	4	4
	B	277	288	293	287	302	305	317	331	333	349	356	370	381	381	381	389	391	395	402	404
	C	33	31	29	29	29	28	31	32	34	32	29	21	17	16	18	19	19	20	20	20
D	34	32	37	37	37	43	41	42	42	41	38	35	34	31	30	29	29	27	31	30	
E	6	6	5	5	6	6	6	5	6	6	6	5	5	5	5	5	5	5	5	5	
Barra Funda	A	16	16	20	18	20	18	20	18	17	16	14	13	9	6	4	5	5	6	6	6
	AB	150	168	174	178	184	198	212	222	241	244	242	256	266	272	269	284	288	292	299	302
	AC	83	81	82	81	81	81	82	79	81	75	71	64	63	62	63	63	63	64	64	63
	AD	25	26	38	38	51	55	53	53	58	62	63	66	73	72	74	79	85	92	91	90
	AE	17	18	20	23	27	31	37	40	39	39	39	39	41	43	42	43	42	42	42	43
	B	344	342	367	369	372	405	422	453	493	514	541	546	575	590	617	654	672	682	695	695
	C	105	100	100	99	95	94	92	90	89	83	72	68	64	58	59	55	55	50	48	47
D	29	29	29	31	32	34	32	31	33	35	36	36	38	43	45	46	49	48	50	52	
E	10	11	14	15	15	19	19	20	21	20	21	23	24	25	24	22	21	21	22	22	
Barracão	A	5	6	8	8	8	7	5	3	5	5	6	7	6	6	7	6	6	6	6	6
	AB	84	101	111	116	133	138	142	152	169	179	195	208	220	230	245	247	248	267	275	283
	AC	51	58	59	56	58	61	56	53	57	52	54	54	51	47	41	39	38	38	40	40
	AD	15	20	29	36	37	45	48	51	51	50	54	55	54	55	55	57	62	67	68	68
	AE	3	5	6	6	8	11	12	18	20	23	26	28	26	27	30	32	34	38	41	40
	B	715	791	847	861	871	874	873	904	938	990	1.025	1.061	1.104	1.136	1.151	1.169	1.179	1.216	1.240	1.253
	C	141	141	138	135	127	123	118	114	113	105	97	90	86	85	81	80	82	81	76	75
D	110	122	129	138	145	144	142	147	145	134	136	126	127	125	127	123	122	126	132	134	
E	21	20	22	24	25	30	33	32	34	35	32	37	38	38	38	40	40	41	41	40	
Barros Cassal	A	39	45	48	49	55	52	45	50	53	52	54	48	49	50	47	43	48	40	44	44
	AB	298	353	400	414	438	427	450	477	482	503	534	552	582	590	605	610	644	671	721	726
	AC	66	70	70	72	74	71	75	77	75	72	69	62	56	55	51	48	45	44	43	44
	AD	74	82	94	115	127	143	157	159	157	162	165	169	171	178	185	190	192	205	217	221
	AE	16	21	23	27	29	29	26	26	31	32	32	35	37	37	42	43	47	54	57	58
B	1.010	1.043	1.091	1.087	1.088	1.086	1.094	1.134	1.148	1.187	1.221	1.262	1.311	1.335	1.361	1.405	1.429	1.533	1.628	1.634	

Cadastro de Condutores nos Municípios do RS

por Categoria ao Ano

Dados até: 2026/Março

Município / Categoria	2007	2008	2009	2010	2011	2012	2013	2014	2015	2016	2017	2018	2019	2020	2021	2022	2023	2024	2025	2026	
Barros Cassal	C	179	174	167	166	157	145	141	141	137	133	112	102	96	91	89	83	84	84	85	83
	D	92	98	106	118	127	122	128	137	141	138	133	125	126	123	122	124	123	128	138	143
	E	20	20	22	21	18	17	20	18	20	20	19	23	27	27	24	26	27	27	28	28
Benjamin Constant do Sul	A	7	9	7	8	11	11	8	6	5	5	5	5	6	5	5	6	5	6	7	7
	AB	54	63	77	83	90	88	95	102	111	114	115	122	123	132	135	128	134	144	153	157
	AC	12	13	13	12	12	13	14	16	16	15	15	14	12	9	10	10	11	10	10	10
	AD	11	21	22	23	26	36	33	39	40	40	37	42	48	55	55	62	64	67	71	72
	AE	2	2	2	2	2	3	3	3	3	3	5	5	5	5	7	7	7	7	8	8
	B	178	189	198	195	195	198	191	200	204	211	212	227	235	242	246	256	263	280	288	289
	C	34	35	37	36	35	36	34	32	32	32	31	27	23	20	17	18	18	18	17	17
	D	19	19	21	21	20	22	24	27	31	30	32	34	34	34	35	35	34	36	36	36
	E	3	3	3	4	4	3	3	3	4	4	4	4	4	4	6	5	5	5	6	6
Bento Gonçalves	A	1.040	1.360	1.570	1.627	1.670	1.728	1.732	1.762	1.738	1.768	1.802	1.874	1.893	1.899	2.024	2.137	2.186	2.240	2.324	2.262
	AB	7.534	8.680	9.701	10.602	11.403	12.322	13.135	13.888	14.562	15.307	16.040	16.780	17.498	18.025	18.526	19.309	19.990	20.575	21.157	21.347
	AC	2.859	2.868	2.858	2.887	2.873	2.878	2.858	2.803	2.768	2.581	2.357	2.143	1.968	1.839	1.755	1.706	1.635	1.576	1.515	1.511
	AD	924	1.049	1.149	1.258	1.392	1.549	1.677	1.807	1.911	1.967	2.006	2.036	2.097	2.124	2.186	2.258	2.340	2.370	2.417	2.435
	AE	598	629	655	684	716	746	777	807	829	824	837	839	869	884	897	933	954	986	1.004	1.011
	B	25.898	26.655	27.449	28.030	28.768	29.793	30.815	31.681	32.423	33.264	34.110	34.978	35.632	36.052	36.536	37.553	38.462	39.193	39.898	40.130
	C	4.163	4.079	3.996	3.918	3.873	3.810	3.709	3.603	3.519	3.160	2.795	2.445	2.175	2.001	1.910	1.809	1.712	1.645	1.591	1.578
	D	1.387	1.456	1.483	1.530	1.628	1.689	1.734	1.787	1.788	1.739	1.678	1.633	1.608	1.588	1.588	1.580	1.604	1.647	1.652	1.657
	E	946	949	958	955	959	951	956	967	954	916	874	859	835	801	800	800	792	793	802	804
Boa Vista das Missões	A	21	18	22	20	19	18	19	15	17	10	12	13	11	11	8	9	9	11	9	10
	AB	112	127	139	148	160	151	152	161	166	175	186	202	206	209	208	210	209	214	220	223
	AC	81	79	80	73	72	68	68	73	72	70	69	65	65	64	61	60	60	58	55	55
	AD	31	29	31	35	37	45	52	56	59	63	61	65	65	63	71	77	79	81	82	83
	AE	15	20	22	24	26	29	29	29	32	33	34	39	40	41	40	40	38	41	44	45
	B	201	214	236	232	240	247	250	259	273	290	310	319	355	368	391	408	418	432	450	453
	C	59	60	61	59	57	59	59	58	57	51	44	34	29	29	28	27	29	29	28	27
	D	14	16	19	22	25	29	32	34	38	37	35	32	29	31	32	35	34	36	36	36
	E	13	15	14	15	15	16	18	18	18	17	19	18	18	17	19	19	20	20	22	23
Boa Vista do Buricá	A	60	71	82	87	86	82	64	60	57	66	61	62	56	52	46	52	51	54	54	53
	AB	938	976	1.030	1.094	1.191	1.262	1.318	1.344	1.394	1.431	1.492	1.543	1.620	1.660	1.721	1.749	1.780	1.794	1.835	1.838
	AC	331	328	324	323	324	326	326	325	330	318	301	282	267	258	249	244	243	234	223	222
	AD	108	120	134	137	153	170	193	230	252	261	271	281	281	285	288	307	314	319	325	326
	AE	92	94	97	107	115	122	125	132	137	144	144	147	150	156	165	168	177	177	185	189
	B	751	774	810	836	860	908	950	1.000	1.035	1.056	1.091	1.137	1.181	1.211	1.240	1.262	1.310	1.322	1.350	1.354
	C	92	89	90	86	81	83	84	80	82	76	67	57	53	53	52	49	45	42	40	40
	D	33	37	34	36	40	45	46	48	49	45	41	37	35	35	38	44	47	45	50	50
	E	17	18	19	18	21	21	21	20	20	20	20	20	21	20	21	22	23	24	26	25
Boa Vista do Cadeado	A	7	12	17	19	20	15	13	12	14	13	12	10	10	11	10	7	5	6	3	4
	AB	46	63	68	85	99	109	116	118	112	119	121	128	130	140	143	149	149	150	149	147
	AC	61	67	76	78	90	95	89	93	91	88	88	85	89	87	89	87	87	83	81	80
	AD	21	21	29	32	36	36	41	46	51	52	52	56	59	62	65	68	80	85	83	86
	AE	6	7	8	10	11	11	12	12	14	18	20	22	24	24	24	23	23	25	27	29
	B	182	197	219	240	268	284	301	315	325	340	366	387	383	397	406	420	437	451	481	490
	C	84	91	99	101	104	105	108	104	108	105	100	91	93	92	92	92	91	90	92	92
	D	14	19	22	24	31	34	34	38	37	36	35	36	35	36	38	40	38	38	41	41
	E	2	2	3	3	3	3	4	4	4	6	8	8	7	7	5	4	4	4	4	4
Boa Vista do Incra	A	1	7	12	11	9	7	6	7	8	6	8	9	8	8	7	8	6	6	7	6
	AB	89	107	123	131	137	144	153	157	162	172	173	175	177	180	179	190	201	205	208	208
	AC	55	61	71	71	69	73	74	73	73	70	65	58	57	57	53	53	51	51	51	52
	AD	23	30	36	40	48	49	48	53	52	52	58	65	66	72	72	68	68	74	73	78
	AE	0	0	0	2	5	6	8	8	10	15	16	20	22	21	22	25	28	29	33	35

Cadastro de Condutores nos Municípios do RS

por Categoria ao Ano

Dados até: 2026/Março

Município / Categoria	2007	2008	2009	2010	2011	2012	2013	2014	2015	2016	2017	2018	2019	2020	2021	2022	2023	2024	2025	2026	
Boa Vista do Incra	B	260	283	297	293	302	332	344	358	382	394	409	417	449	451	448	464	496	513	532	533
	C	118	130	133	134	133	129	134	129	127	118	115	103	92	92	93	86	84	77	72	70
	D	31	37	40	40	42	42	41	42	42	41	42	42	44	43	39	41	43	43	42	41
	E	3	3	2	2	2	2	2	3	4	4	4	4	4	5	6	6	6	6	6	7
Boa Vista do Sul	A	7	11	10	9	10	11	10	10	13	11	12	11	13	8	9	9	11	9	8	7
	AB	77	83	109	122	133	145	173	178	182	189	198	204	201	208	222	228	235	240	242	244
	AC	105	111	115	122	116	113	114	117	119	122	124	125	125	122	117	116	118	116	119	119
	AD	34	38	37	38	42	45	50	56	60	59	58	58	57	62	61	63	67	70	72	73
	AE	26	28	34	36	35	35	37	38	38	39	39	41	43	43	45	50	51	50	50	50
	B	340	358	380	394	403	431	456	471	479	510	535	575	592	607	621	650	681	694	702	712
	C	273	273	277	280	275	279	276	271	273	266	243	228	216	210	200	188	182	176	171	171
	D	62	65	66	68	70	70	71	72	72	67	71	65	67	68	72	71	72	66	66	66
	E	24	28	28	29	29	30	33	32	29	27	27	29	28	30	32	32	33	33	35	35
Bom Jesus	A	19	22	21	25	23	23	24	24	21	23	21	23	25	24	22	22	23	22	22	22
	AB	207	234	253	261	283	305	309	321	326	336	364	406	433	466	505	534	558	575	595	597
	AC	75	78	79	79	80	78	85	83	86	84	85	83	84	81	83	80	83	85	85	86
	AD	73	79	88	92	102	110	111	116	126	123	124	132	148	156	173	183	191	192	212	223
	AE	20	21	21	21	22	24	27	32	36	38	41	41	46	47	51	62	69	71	80	82
	B	1.500	1.552	1.614	1.655	1.748	1.862	1.963	2.037	2.125	2.184	2.280	2.382	2.473	2.567	2.729	2.874	3.018	3.139	3.213	3.240
	C	313	303	295	287	277	270	255	247	247	227	211	199	184	184	179	179	177	169	172	171
	D	221	238	239	238	252	265	275	281	283	277	288	286	289	291	321	342	357	375	404	407
	E	75	72	72	77	82	85	82	87	88	86	88	88	96	95	104	108	111	111	114	117
Bom Princípio	A	141	135	145	156	150	136	126	117	124	125	118	109	102	117	112	114	117	116	108	108
	AB	1.367	1.521	1.642	1.766	1.916	2.056	2.191	2.308	2.374	2.435	2.537	2.666	2.762	2.806	2.888	2.985	3.042	3.122	3.173	3.186
	AC	530	533	540	538	545	553	557	556	555	536	501	477	455	442	424	413	406	400	393	391
	AD	267	293	319	344	384	420	445	471	480	483	489	487	483	496	508	512	538	548	543	546
	AE	65	76	82	92	104	109	112	120	122	124	132	137	141	149	153	154	163	167	170	170
	B	1.661	1.718	1.821	1.935	2.065	2.231	2.408	2.598	2.747	2.910	3.054	3.209	3.314	3.402	3.512	3.685	3.836	3.908	4.041	4.054
	C	253	252	256	264	261	266	264	263	259	243	213	197	189	176	173	165	161	151	145	143
	D	124	121	120	121	128	143	151	156	160	162	157	150	147	149	150	152	148	155	162	162
	E	23	25	27	27	25	29	31	35	36	35	36	38	39	41	42	45	46	47	48	47
Bom Progresso	A	18	22	26	27	28	33	31	39	28	29	33	35	35	35	34	35	32	30	27	28
	AB	157	170	195	200	219	247	268	269	283	298	301	319	326	332	350	363	378	388	396	397
	AC	109	110	113	113	114	116	116	114	110	106	95	88	84	80	74	71	67	64	63	
	AD	44	52	51	58	66	77	77	80	78	71	72	71	79	77	78	83	89	94	92	93
	AE	3	4	4	5	8	9	16	22	24	22	23	21	20	21	23	21	24	26	28	30
	B	168	176	174	174	183	180	186	193	198	215	231	237	257	259	275	277	278	291	295	293
	C	48	44	43	39	40	40	38	32	32	26	24	21	20	17	15	14	12	12	9	9
	D	15	15	17	12	13	12	14	15	15	12	10	8	8	7	7	8	10	9	10	11
	E	1	1	1	1	4	4	5	5	5	7	6	7	6	5	4	4	3	3	3	3
Bom Retiro do Sul	A	229	248	273	285	321	303	295	301	288	285	283	282	264	259	267	266	253	261	266	260
	AB	1.091	1.185	1.272	1.332	1.427	1.542	1.588	1.631	1.711	1.799	1.858	1.962	2.047	2.095	2.136	2.220	2.312	2.398	2.512	2.551
	AC	186	184	190	193	190	192	194	199	200	187	168	148	133	124	120	120	121	119	117	119
	AD	186	229	244	265	273	301	335	370	382	381	374	369	367	368	386	394	382	391	408	405
	AE	54	64	74	82	88	95	102	110	124	126	126	130	131	137	135	139	157	165	171	173
	B	1.509	1.527	1.563	1.592	1.665	1.769	1.910	2.024	2.101	2.177	2.248	2.296	2.358	2.393	2.466	2.518	2.674	2.826	2.932	2.966
	C	213	198	193	189	183	177	176	178	174	149	134	108	88	80	74	72	69	65	67	66
	D	110	103	107	103	108	116	118	123	124	117	111	106	105	99	100	102	108	106	112	116
	E	42	44	47	49	49	51	52	53	56	54	52	48	51	55	56	54	56	58	55	55
Boqueirão do Leão	A	53	62	71	81	78	70	64	78	77	79	76	77	81	81	82	68	63	62	60	58
	AB	403	471	520	560	588	618	657	678	675	687	726	736	749	770	788	803	821	845	863	866
	AC	112	116	120	124	119	119	121	123	125	118	112	105	102	98	96	92	89	87	89	89
	AD	92	109	122	138	140	149	166	177	191	183	181	175	177	175	189	191	196	196	204	206

Cadastro de Condutores nos Municípios do RS

por Categoria ao Ano

Dados até: 2026/Março

Município / Categoria	2007	2008	2009	2010	2011	2012	2013	2014	2015	2016	2017	2018	2019	2020	2021	2022	2023	2024	2025	2026	
Boqueirão do Leão	AE	23	23	26	26	32	33	33	32	31	33	34	34	35	33	33	34	35	38	38	38
	B	656	661	682	697	713	736	783	826	861	927	966	1.002	1.023	1.034	1.065	1.112	1.158	1.167	1.186	1.190
	C	147	142	140	142	134	134	134	133	138	113	100	85	69	63	54	51	53	49	48	45
	D	92	88	85	86	84	82	87	87	90	84	78	76	75	72	67	67	72	72	78	78
	E	9	11	11	11	15	15	15	14	14	12	12	11	12	12	11	11	12	13	14	15
Bossoroca	A	19	22	36	34	39	47	39	39	49	41	42	42	39	36	35	30	29	31	26	27
	AB	161	186	205	219	245	264	281	289	287	296	303	322	340	349	364	389	392	395	418	426
	AC	78	82	84	84	82	80	81	74	77	74	73	71	71	76	76	74	74	75	73	73
	AD	38	45	55	60	64	79	98	107	115	121	127	130	133	140	155	153	162	163	168	170
	AE	16	22	26	30	39	39	43	55	55	59	63	64	65	69	69	74	78	81	82	82
	B	735	760	769	794	817	820	834	835	887	919	954	995	1.023	1.015	1.049	1.085	1.103	1.112	1.126	1.149
	C	175	169	169	166	168	168	166	168	166	151	136	127	125	123	118	113	109	107	105	104
	D	69	75	72	79	80	83	83	96	101	106	107	108	102	100	101	102	113	120	118	112
	E	17	20	20	20	21	21	27	32	28	31	32	33	31	35	37	36	35	38	39	42
	Bozano	A	7	6	7	5	6	6	7	7	7	9	10	10	9	10	9	12	11	11	9
AB		47	61	72	74	80	88	93	94	90	99	113	128	134	138	140	150	152	159	169	174
AC		72	84	90	99	98	97	98	99	98	95	94	86	89	90	90	88	84	80	81	
AD		9	18	25	30	31	30	32	37	43	44	49	51	49	54	59	61	62	67	68	69
AE		8	7	8	10	14	16	18	18	19	19	19	20	22	22	27	29	30	30	30	31
B		218	253	284	295	303	309	320	334	344	358	389	406	427	435	450	470	483	497	492	489
C		92	108	126	138	139	144	146	141	134	129	118	113	109	109	107	108	104	106	105	105
D		11	16	17	19	21	23	28	35	36	32	34	33	38	39	41	42	41	41	40	41
E		4	5	7	8	10	12	12	12	12	11	10	10	9	10	12	12	15	16	15	
Braga		A	13	21	25	32	32	37	38	33	29	32	27	27	26	25	27	24	24	23	21
	AB	175	184	204	231	257	282	307	322	320	324	330	346	357	382	379	391	414	433	435	438
	AC	109	106	103	101	102	101	103	104	102	97	91	85	76	73	73	73	70	69	66	65
	AD	37	38	43	53	59	64	65	74	78	77	75	79	85	82	90	100	103	104	110	114
	AE	12	13	14	15	15	18	21	23	25	27	28	28	27	28	29	30	29	32	32	32
	B	236	234	235	254	277	302	308	328	352	357	368	385	401	394	406	416	432	445	450	451
	C	82	81	79	75	75	76	72	69	65	60	53	53	47	43	39	35	32	31	30	29
	D	12	14	15	15	16	18	19	18	17	17	19	17	19	20	19	20	21	23	22	22
	E	11	12	11	10	9	8	7	9	11	11	11	11	9	9	8	7	7	7	7	7
	Brochier	A	80	87	93	95	96	91	93	90	84	80	78	79	76	77	80	77	80	85	83
AB		606	637	662	692	727	792	839	888	916	954	999	1.053	1.080	1.113	1.151	1.200	1.207	1.226	1.234	1.234
AC		202	213	212	213	215	220	223	232	236	230	226	213	206	200	199	187	186	179	183	184
AD		134	145	153	164	174	180	189	200	210	204	208	206	217	221	225	228	240	236	248	248
AE		18	20	23	29	28	30	30	34	36	37	36	37	37	37	38	49	54	58	61	63
B		546	561	577	572	579	590	617	640	656	675	694	717	729	738	764	797	821	847	870	882
C		81	80	83	82	84	87	84	83	75	70	60	42	38	38	37	35	35	34	35	36
D		38	38	40	40	39	40	42	45	48	44	43	41	38	33	34	31	31	30	31	30
E		4	4	3	3	5	5	6	6	7	7	7	6	7	6	6	5	5	7	7	7
Butiá		A	82	84	97	110	124	155	169	163	179	192	190	187	181	181	179	186	197	209	220
	AB	755	787	830	900	982	1.042	1.116	1.176	1.208	1.277	1.337	1.402	1.452	1.490	1.531	1.545	1.609	1.647	1.727	1.743
	AC	312	306	315	322	321	328	321	308	291	279	260	238	220	205	195	193	185	179	179	178
	AD	213	234	253	288	306	323	345	366	390	398	404	407	428	421	441	440	426	431	436	435
	AE	179	199	215	229	249	264	276	297	340	371	385	406	421	428	446	470	498	504	535	547
	B	2.318	2.356	2.387	2.480	2.578	2.685	2.781	2.860	2.958	3.092	3.212	3.280	3.325	3.369	3.417	3.557	3.713	3.850	4.032	4.057
	C	399	404	408	394	382	376	359	354	335	310	286	256	235	216	206	199	187	183	177	176
	D	327	351	380	389	383	386	389	410	434	436	418	415	428	415	399	416	409	415	422	420
	E	186	200	219	228	249	257	252	259	284	304	310	319	326	326	328	324	343	357	373	375
	Caçapava do Sul	A	141	175	219	235	286	294	300	323	322	323	320	310	324	323	328	342	319	297	282
AB		1.325	1.475	1.661	1.821	2.011	2.195	2.337	2.460	2.563	2.674	2.776	2.879	2.938	2.994	3.023	3.121	3.235	3.304	3.367	3.407
AC		343	350	341	341	325	325	325	327	326	305	281	261	252	251	244	238	229	223	212	213

Cadastro de Condutores nos Municípios do RS

por Categoria ao Ano

Dados até: 2026/Março

Município / Categoria	2007	2008	2009	2010	2011	2012	2013	2014	2015	2016	2017	2018	2019	2020	2021	2022	2023	2024	2025	2026	
Caçapava do Sul	AD	317	365	401	433	492	551	594	640	669	677	675	672	687	708	756	765	780	802	823	832
	AE	80	89	110	121	142	153	176	207	229	235	257	268	283	296	297	306	316	326	336	336
	B	5.355	5.446	5.527	5.633	5.735	5.987	6.206	6.456	6.700	6.893	7.081	7.292	7.463	7.548	7.679	7.924	8.221	8.407	8.528	8.601
	C	796	777	770	750	723	705	692	671	657	614	565	504	459	431	395	371	351	343	324	321
	D	479	507	516	520	544	562	578	582	589	579	574	571	565	566	590	593	605	612	629	636
Cacequi	E	134	138	151	153	165	169	165	173	188	196	197	198	202	202	207	213	215	215	218	219
	A	48	61	76	75	88	74	64	77	84	93	97	92	98	102	95	92	92	76	76	74
	AB	452	507	560	590	634	678	698	722	744	767	814	839	865	866	885	891	918	939	952	954
	AC	191	189	190	187	179	175	170	162	157	152	136	121	112	107	105	101	99	97	94	93
	AD	89	96	103	114	117	130	136	144	153	161	162	169	176	178	188	207	211	213	222	226
	AE	15	17	17	15	19	20	21	23	27	29	33	35	38	40	42	47	50	52	55	56
	B	1.504	1.518	1.554	1.591	1.612	1.675	1.715	1.758	1.786	1.853	1.891	1.936	1.968	2.005	2.043	2.067	2.115	2.183	2.255	2.288
	C	275	265	261	240	233	223	208	192	185	171	158	152	137	130	128	125	121	115	112	113
	D	99	98	99	103	110	109	116	115	110	113	117	110	104	103	107	117	118	116	115	113
	E	13	14	13	11	11	11	8	7	11	13	13	14	15	19	20	18	20	23	21	21
Cachoeira do Sul	A	606	718	839	905	981	980	1.004	1.012	1.062	1.098	1.121	1.110	1.107	1.086	1.106	1.097	1.061	1.057	1.051	1.029
	AB	4.365	4.717	5.141	5.526	5.976	6.436	6.872	7.243	7.459	7.790	8.151	8.547	8.864	9.101	9.353	9.692	9.909	10.142	10.316	10.382
	AC	1.166	1.157	1.154	1.164	1.180	1.195	1.167	1.176	1.172	1.070	976	872	782	724	677	637	613	610	590	589
	ACCB	0	0	0	0	0	0	0	0	0	0	0	0	0	0	0	0	0	0	0	1
	AD	819	879	900	953	1.048	1.161	1.232	1.334	1.418	1.406	1.365	1.322	1.321	1.346	1.383	1.403	1.413	1.442	1.458	1.478
	AE	255	298	321	353	383	416	456	499	513	525	531	525	546	561	586	601	617	623	624	632
	B	13.791	13.773	13.940	14.058	14.418	14.986	15.625	16.157	16.612	17.078	17.592	18.205	18.612	18.857	19.207	19.581	20.097	20.603	21.024	21.177
	C	2.108	2.041	1.984	1.936	1.887	1.873	1.853	1.809	1.773	1.584	1.402	1.211	1.081	993	929	873	840	828	797	795
	D	1.093	1.094	1.073	1.064	1.081	1.099	1.102	1.139	1.143	1.077	1.019	945	910	868	873	846	834	835	852	856
	E	274	283	281	281	281	284	299	315	321	324	310	302	303	306	309	308	313	314	309	314
Cachoeirinha	A	809	955	1.090	1.130	1.219	1.313	1.321	1.387	1.369	1.458	1.566	1.590	1.646	1.711	1.824	1.869	1.901	1.985	2.071	2.048
	AB	7.489	8.143	8.720	9.233	9.765	10.322	10.902	11.418	11.948	12.577	13.258	13.918	14.564	15.018	15.356	15.940	16.493	17.107	17.657	17.799
	AC	1.394	1.401	1.388	1.395	1.387	1.362	1.368	1.377	1.363	1.271	1.140	980	871	800	765	722	689	656	628	628
	ACC	0	0	0	0	0	0	0	0	0	0	0	0	1	1	0	0	0	0	0	0
	ACCB	0	0	0	0	0	0	0	0	0	0	0	0	0	0	1	1	1	1	0	1
	AD	1.491	1.622	1.727	1.838	1.973	2.100	2.225	2.330	2.402	2.419	2.369	2.328	2.322	2.312	2.331	2.374	2.435	2.473	2.523	2.555
	AE	461	501	531	567	598	636	674	702	720	732	730	759	765	781	805	841	859	889	928	935
	B	22.972	23.958	25.032	25.812	26.861	28.237	29.661	31.133	32.423	33.671	34.950	36.036	37.014	37.633	38.142	39.550	40.911	42.117	43.315	43.611
	C	1.714	1.680	1.661	1.604	1.568	1.558	1.524	1.496	1.444	1.317	1.162	986	858	769	712	677	645	611	580	581
	D	1.946	1.969	1.981	2.015	2.061	2.092	2.132	2.194	2.216	2.139	2.048	1.921	1.862	1.836	1.807	1.773	1.758	1.771	1.768	1.775
E	508	516	524	518	527	516	513	511	510	484	477	471	464	459	461	464	473	484	509	511	
Cacique Doble	A	5	6	8	6	4	3	4	3	2	2	4	4	4	6	6	6	5	5	4	4
	AB	112	141	161	169	193	205	215	220	220	225	239	259	277	288	292	301	321	320	321	321
	AC	68	72	71	73	76	77	78	83	87	86	82	75	69	69	65	66	68	64	65	64
	AD	25	31	33	36	41	44	52	62	68	68	69	74	74	76	75	79	79	84	89	91
	AE	5	8	9	8	9	12	12	14	15	16	18	20	20	20	22	24	27	27	26	26
	B	617	653	683	699	729	769	783	799	816	838	871	907	945	954	956	984	1.029	1.051	1.059	1.072
	C	111	112	109	104	104	102	101	102	101	93	83	73	68	66	64	63	62	63	65	64
	D	51	54	54	58	63	65	72	77	77	76	73	70	64	63	65	69	73	79	82	81
E	20	22	23	26	26	28	28	29	32	31	29	29	29	30	29	32	31	29	30	31	
Caibaté	A	13	15	15	18	24	18	24	17	25	28	28	27	22	20	19	18	15	16	19	17
	AB	262	284	324	323	331	355	367	383	403	432	474	501	537	534	547	560	578	581	590	599
	AC	180	179	165	162	149	139	133	125	119	109	104	108	100	99	97	96	93	91	90	86
	AD	61	55	63	71	70	76	93	110	118	129	127	131	134	135	140	148	153	161	168	170
	AE	77	85	101	109	116	118	124	128	138	135	140	138	140	143	147	146	145	148	150	155
	B	796	778	790	807	804	819	842	860	898	933	970	1.018	1.061	1.093	1.109	1.138	1.177	1.194	1.214	1.221
C	177	168	156	157	148	146	144	142	140	126	115	101	89	88	77	77	74	71	65	64	
D	46	47	50	56	54	55	60	69	71	71	76	74	74	70	73	73	73	72	72	71	

Cadastro de Condutores nos Municípios do RS

por Categoria ao Ano

Dados até: 2026/Março

Município / Categoria	2007	2008	2009	2010	2011	2012	2013	2014	2015	2016	2017	2018	2019	2020	2021	2022	2023	2024	2025	2026	
Calbaté	E	65	67	64	64	66	65	69	68	66	62	61	58	60	59	55	57	59	60	63	63
	A	69	79	86	83	83	76	61	64	63	62	67	70	72	64	62	62	63	63	63	60
	AB	506	520	546	574	608	659	712	749	764	775	802	832	869	899	916	931	975	983	993	996
	AC	162	160	160	157	154	151	151	149	149	142	129	117	107	102	98	99	99	98	95	95
	AD	64	74	80	85	98	102	109	117	123	127	132	134	137	141	140	150	161	168	172	179
	AE	37	39	38	38	39	43	43	43	46	48	49	48	49	49	52	54	61	63	71	76
Calçara	B	516	512	510	527	543	566	574	591	620	634	656	676	697	713	724	739	754	763	776	776
	C	115	110	108	108	106	102	99	96	92	84	73	62	55	52	51	48	47	46	45	44
	D	46	46	45	47	48	48	49	48	49	43	38	37	38	33	34	35	37	36	36	38
	E	18	18	18	17	16	15	15	16	16	13	14	11	12	12	12	10	9	9	10	10
	A	718	819	957	1.030	1.115	1.153	1.209	1.276	1.330	1.372	1.384	1.367	1.350	1.319	1.318	1.309	1.303	1.274	1.252	1.214
	AB	5.426	5.922	6.354	6.702	7.044	7.483	7.854	8.233	8.526	8.926	9.255	9.637	9.884	10.084	10.167	10.456	10.837	11.203	11.515	11.584
	AC	1.999	1.976	1.979	1.956	1.910	1.875	1.858	1.859	1.845	1.717	1.563	1.429	1.320	1.259	1.213	1.167	1.121	1.089	1.052	1.048
	ACC	0	0	0	0	0	0	0	0	0	0	0	0	0	0	1	1	1	1	2	2
	AD	1.068	1.166	1.241	1.302	1.419	1.506	1.582	1.690	1.740	1.705	1.653	1.586	1.566	1.542	1.527	1.526	1.539	1.554	1.591	1.599
	AE	448	497	539	569	630	691	726	756	786	795	806	838	863	875	879	900	929	943	951	954
Camaquã	B	8.591	8.727	8.962	9.057	9.180	9.410	9.646	9.865	10.154	10.429	10.597	10.846	11.051	11.100	11.144	11.393	11.763	12.123	12.570	12.661
	C	1.332	1.285	1.266	1.228	1.191	1.157	1.133	1.117	1.100	998	889	767	693	650	614	580	564	550	531	528
	D	559	581	575	580	614	625	637	656	656	609	567	520	508	496	480	468	461	440	448	448
	E	314	322	330	333	346	353	358	359	365	358	353	345	337	329	320	319	322	331	340	340
	A	3	3	3	3	1	2	2	4	3	3	2	2	1	1	0	2	1	1	1	2
	AB	73	83	95	109	128	151	166	179	180	183	193	204	208	212	215	231	228	239	250	255
	AC	32	34	34	34	36	35	35	34	33	34	33	30	29	32	32	32	33	31	30	29
	AD	34	40	45	48	53	60	66	72	73	71	74	81	88	94	98	99	105	107	112	114
	AE	6	8	8	8	8	10	10	12	13	14	15	16	18	20	19	21	25	26	26	28
Camargo	B	486	507	534	547	557	588	625	648	672	705	730	744	790	820	828	841	868	908	929	936
	C	130	129	130	126	122	121	122	126	125	117	115	112	105	101	98	94	92	91	92	92
	D	55	57	60	70	72	77	80	86	90	92	96	103	106	109	111	121	125	127	136	137
	E	20	20	18	17	18	18	18	18	17	16	17	18	22	23	23	24	24	25	25	25
	A	6	6	10	8	8	9	9	9	12	10	11	10	10	10	10	8	9	8	5	5
	AB	120	138	151	163	175	192	200	212	230	243	261	283	289	296	308	312	325	355	364	364
	AC	105	104	98	98	99	96	91	90	92	87	83	77	76	75	76	74	71	69	73	72
	AD	36	35	39	43	52	60	69	71	72	72	71	77	79	80	84	89	93	101	110	112
	AE	17	22	28	30	39	42	40	41	40	43	46	48	48	50	52	54	57	60	61	63
Cambará do Sul	B	676	715	751	769	844	901	927	964	991	1.019	1.074	1.150	1.203	1.245	1.310	1.382	1.456	1.544	1.582	1.601
	C	284	278	273	262	260	247	237	228	223	203	190	171	160	152	145	134	129	131	132	131
	D	171	179	179	181	182	183	177	180	181	177	177	182	178	173	176	169	171	176	178	175
	E	41	41	40	42	46	55	58	61	65	64	64	68	69	73	72	79	77	76	76	77
	A	7	7	7	6	6	5	6	4	3	3	2	0	0	1	3	2	0	2	2	2
	AB	31	50	65	73	86	100	105	116	124	132	137	143	144	144	135	139	153	171	176	178
	AC	29	32	40	40	50	52	50	51	46	44	43	42	44	46	46	47	47	45	44	43
	AD	19	24	27	29	36	42	41	44	45	50	51	56	60	68	78	80	82	87	93	92
	AE	38	38	43	42	44	46	49	49	53	52	51	51	51	51	50	50	52	54	54	54
Campestre da Serra	B	434	457	487	540	558	573	601	633	659	686	712	744	773	785	798	813	843	868	896	901
	C	121	127	126	132	136	134	132	136	130	118	113	103	95	92	92	91	87	85	82	81
	D	51	57	62	68	73	75	73	72	73	75	76	80	83	85	85	89	86	96	101	100
	E	150	153	153	154	155	153	154	152	150	145	141	136	134	134	133	131	131	128	126	127
	A	70	72	75	79	72	72	66	55	53	55	53	51	51	48	49	52	48	46	46	43
	AB	704	744	791	825	857	892	906	962	1.006	1.060	1.127	1.173	1.219	1.242	1.291	1.312	1.321	1.334	1.347	1.351
Campina das Missões	AC	155	157	163	160	165	162	159	163	167	158	146	137	135	129	127	128	128	129	126	125
	AD	105	118	131	141	166	175	191	202	208	215	222	226	229	238	250	249	263	269	283	280
	AE	57	54	57	60	67	72	78	87	92	92	89	96	92	89	89	96	95	96	101	103
	B	966	975	1.029	1.032	1.049	1.070	1.090	1.127	1.148	1.167	1.204	1.238	1.259	1.292	1.311	1.344	1.376	1.374	1.383	1.387

Cadastro de Condutores nos Municípios do RS

por Categoria ao Ano

Dados até: 2026/Março

Município / Categoria	2007	2008	2009	2010	2011	2012	2013	2014	2015	2016	2017	2018	2019	2020	2021	2022	2023	2024	2025	2026	
Campina das Missões	C	115	114	114	112	106	105	93	93	93	86	76	62	57	54	50	46	43	41	40	39
	D	54	54	56	63	64	64	60	59	57	56	53	53	51	45	44	47	43	45	49	50
	E	24	27	27	26	31	32	31	30	28	27	27	26	25	27	24	24	23	21	23	22
Campinas do Sul	A	9	10	7	10	12	15	12	12	11	9	10	9	9	10	11	8	7	5	8	7
	AB	327	341	365	390	417	423	431	433	441	460	484	499	514	523	530	561	584	595	603	604
	AC	251	242	239	233	231	224	219	216	211	201	187	175	164	155	155	154	149	152	156	158
	AD	45	59	68	72	79	82	94	96	101	104	104	107	110	111	116	119	126	137	144	144
	AE	35	33	34	37	39	42	43	44	44	41	41	44	48	50	49	50	50	51	55	55
	B	1.407	1.389	1.404	1.402	1.410	1.426	1.429	1.477	1.481	1.523	1.567	1.613	1.643	1.672	1.687	1.731	1.777	1.819	1.854	1.865
	C	405	384	374	365	354	342	336	336	329	305	274	255	243	236	225	217	212	205	204	205
	D	125	127	125	122	124	128	128	134	141	138	136	131	125	124	124	120	122	121	125	124
	E	62	60	58	61	60	58	58	57	57	55	53	53	53	52	52	50	49	49	49	49
	A	1.493	1.611	1.691	1.717	1.852	1.884	1.814	1.840	1.868	1.869	1.867	1.897	1.904	1.881	1.879	1.819	1.774	1.728	1.670	1.649
Campo Bom	AB	7.739	8.272	8.727	9.143	9.716	10.331	10.944	11.369	11.735	12.199	12.648	13.053	13.406	13.601	13.855	14.209	14.549	14.754	14.995	15.041
	AC	962	957	946	941	928	923	911	906	898	824	743	637	569	513	495	478	448	435	412	414
	ACC	0	0	0	0	0	0	0	0	2	2	4	3	3	3	3	3	3	3	3	3
	AD	819	851	906	963	1.016	1.111	1.172	1.251	1.308	1.287	1.264	1.208	1.188	1.213	1.214	1.228	1.235	1.252	1.248	1.243
	AE	160	170	171	182	195	214	239	259	282	298	303	307	314	308	317	320	329	344	332	335
	B	9.332	9.529	9.892	10.130	10.710	11.385	12.072	12.662	13.272	13.788	14.289	14.741	15.151	15.417	15.742	16.375	16.900	17.471	17.891	17.992
	C	611	597	574	553	542	529	520	502	493	443	388	317	278	254	238	233	229	224	221	218
	D	478	466	478	479	489	506	516	514	528	508	479	448	433	415	434	437	420	428	422	419
	E	71	77	79	78	81	85	81	85	84	84	81	75	76	80	82	89	92	86	82	81
	Campo Novo	A	20	22	25	29	30	39	32	34	34	36	40	42	40	39	36	37	37	33	35
AB		328	349	362	374	399	429	448	468	482	505	523	524	546	567	587	610	626	649	654	654
AC		247	252	258	252	244	240	224	216	210	195	186	175	163	159	148	142	137	136	131	131
AD		82	91	96	111	127	129	140	147	141	143	142	143	151	153	160	168	169	155	154	156
AE		49	51	50	55	60	71	77	88	91	92	90	94	95	96	106	108	112	118	118	119
B		525	545	553	572	594	595	626	667	672	710	738	775	809	825	852	884	910	938	961	967
C		158	158	147	143	138	136	138	130	128	110	100	91	81	79	75	75	73	72	69	68
D		36	38	42	42	48	54	60	67	66	61	58	56	59	56	55	52	55	54	54	54
E		33	33	29	31	29	28	27	28	28	27	25	24	26	26	28	31	36	37	35	36
Campos Borges		A	7	8	13	10	10	9	8	16	16	13	13	13	16	18	20	19	14	14	12
	AB	89	101	125	138	145	158	176	194	206	218	239	249	274	283	292	287	297	302	305	307
	AC	80	83	86	87	84	89	92	90	90	83	80	76	71	69	68	71	72	69	68	68
	AD	30	31	35	37	42	45	49	56	57	60	65	67	71	77	87	87	93	95	96	99
	AE	13	13	12	15	16	15	19	26	28	29	32	35	38	40	41	42	44	43	45	45
	B	384	401	421	425	433	488	505	537	574	605	639	684	736	757	786	819	844	872	904	914
	C	141	139	138	141	137	143	143	143	137	129	112	97	91	85	82	74	74	73	70	70
	D	51	54	53	54	55	59	62	68	74	80	75	76	71	71	70	71	75	74	79	77
	E	15	16	19	18	18	18	16	19	20	21	19	21	21	19	19	19	20	21	21	22
	Candelária	A	271	282	302	314	355	380	404	419	409	408	411	391	408	409	415	402	391	375	346
AB		2.050	2.215	2.407	2.548	2.665	2.860	3.060	3.247	3.357	3.549	3.726	3.898	3.999	4.081	4.155	4.350	4.468	4.569	4.675	4.692
AC		498	492	494	492	492	479	479	476	472	436	391	336	295	275	270	265	264	266	260	261
AD		399	436	457	499	554	594	654	711	745	745	745	738	745	751	755	775	786	807	847	849
AE		69	73	76	78	82	94	103	110	117	134	136	139	147	157	175	188	198	214	217	224
B		3.526	3.559	3.620	3.603	3.619	3.772	3.921	4.100	4.269	4.431	4.588	4.774	4.891	4.936	5.028	5.222	5.494	5.670	5.895	5.980
C		414	408	401	393	382	372	366	359	346	306	259	204	179	166	157	151	145	140	141	140
D	235	249	257	266	273	278	289	296	289	284	278	264	259	252	262	269	279	275	276	282	
E	34	33	34	35	40	43	39	44	46	47	46	45	43	38	40	39	43	42	48	48	
Cândido Godói	A	57	54	49	44	47	45	45	42	41	42	44	46	47	48	49	44	45	44	41	43
	AB	684	738	800	840	888	968	999	1.007	1.034	1.075	1.116	1.183	1.212	1.236	1.290	1.319	1.364	1.379	1.417	1.433
	AC	217	224	219	216	213	222	227	234	234	234	235	222	215	212	210	209	207	198	200	197
	AD	157	174	187	195	220	228	251	291	306	316	330	330	338	348	349	355	368	387	387	387

Cadastro de Condutores nos Municípios do RS

por Categoria ao Ano

Dados até: 2026/Março

Município / Categoria	2007	2008	2009	2010	2011	2012	2013	2014	2015	2016	2017	2018	2019	2020	2021	2022	2023	2024	2025	2026	
Cândido Godói	AE	43	45	53	56	69	78	80	87	95	95	96	99	104	108	112	108	108	113	119	122
	B	1.041	1.041	1.091	1.102	1.106	1.133	1.171	1.199	1.236	1.270	1.297	1.312	1.321	1.334	1.341	1.357	1.371	1.388	1.410	1.432
	C	205	202	194	192	186	178	179	177	178	161	147	130	125	121	110	108	105	102	95	94
	D	61	64	64	62	62	60	62	65	68	68	69	69	66	67	65	65	66	64	64	63
	E	19	19	19	22	19	18	17	20	21	19	19	19	18	16	16	16	15	15	14	15
Candiota	A	27	33	33	33	36	34	36	39	35	41	42	43	49	45	45	46	35	28	27	26
	AB	334	376	393	440	472	482	501	520	539	573	618	684	700	719	716	714	704	690	692	700
	AC	93	94	98	107	111	108	101	99	99	98	98	95	96	92	87	86	81	77	77	76
	AD	92	110	147	163	188	212	232	257	260	277	283	311	342	353	359	367	367	372	374	383
	AE	27	31	39	43	48	55	59	70	79	82	82	92	92	96	95	104	107	110	112	115
	B	1.131	1.170	1.190	1.240	1.269	1.335	1.375	1.433	1.456	1.520	1.608	1.699	1.767	1.837	1.882	1.905	2.042	2.222	2.328	2.375
	C	145	147	140	139	134	134	131	131	127	112	105	109	99	88	82	81	80	84	84	84
	D	132	138	154	164	180	195	218	241	240	247	258	261	292	299	311	319	322	322	338	348
	E	28	29	30	30	34	41	47	51	59	66	69	75	71	67	66	72	71	75	77	76
	A	145	170	209	235	248	259	272	277	290	276	273	279	283	280	296	338	335	344	382	384
Canela	AB	2.119	2.341	2.536	2.704	2.924	3.223	3.478	3.669	3.904	4.122	4.418	4.687	4.953	5.125	5.317	5.605	5.823	6.079	6.248	6.325
	AC	436	450	464	462	458	463	460	449	449	435	407	373	334	320	301	287	274	263	261	256
	ACC	0	0	0	0	0	0	0	0	0	0	0	0	0	1	1	1	1	1	1	1
	AD	433	471	510	555	613	683	722	786	824	829	843	857	887	894	911	940	967	997	1.020	1.033
	AE	101	101	106	112	126	155	164	179	184	187	188	196	197	203	205	210	215	220	235	240
	B	8.046	8.305	8.589	8.821	9.204	9.692	10.213	10.835	11.415	12.002	12.664	13.292	13.861	14.246	14.679	15.403	16.187	16.807	17.261	17.408
	C	636	631	623	610	597	592	585	584	589	554	511	464	424	405	380	363	349	346	336	335
	D	612	629	634	647	666	677	694	725	730	722	725	718	696	686	687	698	715	728	730	730
	E	99	106	104	111	117	118	124	134	138	141	140	138	137	145	146	157	159	161	160	160
	A	320	324	360	366	380	392	382	379	387	391	396	398	401	393	382	393	352	341	335	326
Canguçu	AB	2.745	3.046	3.289	3.552	3.704	3.955	4.214	4.397	4.622	4.843	5.062	5.300	5.511	5.598	5.685	5.900	6.208	6.378	6.527	6.562
	AC	956	947	960	958	962	967	958	964	951	888	825	751	705	686	664	647	638	619	596	593
	AD	615	682	770	843	930	1.013	1.110	1.236	1.287	1.318	1.334	1.365	1.394	1.414	1.478	1.559	1.625	1.671	1.710	1.735
	AE	186	210	223	242	272	312	339	374	400	423	429	439	469	484	509	540	574	585	616	622
	B	4.264	4.382	4.520	4.663	4.839	5.037	5.268	5.575	5.899	6.182	6.468	6.772	6.984	7.179	7.405	7.729	8.381	8.812	9.248	9.326
	C	932	926	908	897	879	868	859	858	832	762	682	616	575	542	519	502	491	477	454	450
	D	387	410	426	434	451	467	484	509	514	509	502	510	521	530	554	574	588	596	621	625
	E	90	101	103	106	119	123	126	125	133	130	140	142	145	152	152	153	165	173	178	184
	A	2.397	2.702	3.018	3.142	3.439	3.577	3.601	3.654	3.739	3.791	3.827	3.968	4.096	4.127	4.345	4.520	4.637	4.714	4.754	4.653
	Canoas	AB	21.120	22.833	24.311	25.658	26.894	28.425	29.715	30.853	31.788	33.115	34.704	36.379	37.807	38.842	39.898	41.213	42.534	43.656	44.655
AC		4.335	4.392	4.347	4.328	4.335	4.307	4.297	4.274	4.240	3.897	3.502	3.150	2.783	2.559	2.422	2.350	2.257	2.186	2.137	2.139
ACCB		0	0	0	0	0	0	0	0	0	0	0	1	1	1	1	1	1	1	1	1
AD		4.505	4.833	5.081	5.365	5.648	5.916	6.240	6.589	6.750	6.672	6.547	6.371	6.212	6.148	6.119	6.128	6.130	6.115	6.113	6.129
AE		1.652	1.768	1.842	1.936	2.045	2.140	2.224	2.342	2.415	2.445	2.431	2.448	2.455	2.468	2.496	2.529	2.567	2.611	2.631	2.659
B		68.494	70.541	73.060	74.915	77.394	80.648	83.656	86.886	89.383	92.225	94.916	98.038	100.231	101.589	103.400	106.720	110.553	113.284	116.222	117.068
C		6.139	5.993	5.851	5.680	5.622	5.572	5.540	5.477	5.381	4.962	4.485	4.004	3.622	3.372	3.222	3.134	3.050	2.998	2.960	2.946
D		6.021	6.051	6.083	6.162	6.257	6.342	6.428	6.573	6.557	6.268	5.899	5.625	5.378	5.225	5.083	5.060	5.012	4.963	4.982	4.971
E		1.863	1.886	1.894	1.888	1.904	1.909	1.917	1.931	1.940	1.871	1.816	1.763	1.719	1.690	1.655	1.626	1.625	1.636	1.635	1.636
Canudos do Vale		A	45	54	53	48	47	48	47	46	45	43	45	47	49	50	49	50	47	46	42
	AB	115	126	142	161	170	186	196	204	208	212	220	229	236	242	251	258	276	282	284	284
	AC	13	12	12	11	14	13	14	18	20	19	20	17	16	17	19	17	21	21	21	21
	AD	32	35	37	46	53	58	63	63	66	64	62	62	66	65	69	70	77	77	83	84
	AE	2	2	3	5	5	5	5	5	5	5	5	5	5	5	5	6	5	5	6	6
	B	150	159	175	181	186	191	205	209	218	227	241	242	254	257	252	261	270	276	289	289
	C	16	18	20	18	18	20	20	19	18	17	15	11	10	9	9	9	9	8	8	9
	D	22	24	31	38	39	40	42	43	41	40	36	34	30	30	29	29	27	26	24	24
	E	2	1	1	2	2	2	2	2	2	1	1	1	1	1	2	2	3	3	4	4

Cadastro de Condutores nos Municípios do RS

por Categoria ao Ano

Dados até: 2026/Março

Município / Categoria	2007	2008	2009	2010	2011	2012	2013	2014	2015	2016	2017	2018	2019	2020	2021	2022	2023	2024	2025	2026
Capão Bonito do Sul	A	0	0	0	0	0	1	1	1	1	1	1	0	0	0	0	1	2	4	3
	AB	21	30	29	33	38	42	47	46	45	48	51	55	57	60	65	66	63	66	66
	AC	13	12	14	12	10	9	10	12	11	12	12	12	12	12	12	12	14	14	15
	AD	11	12	16	14	17	19	22	24	25	25	27	30	32	38	43	49	46	48	52
	AE	1	1	1	2	4	4	4	4	4	4	4	4	5	6	6	6	7	7	6
	B	199	207	219	227	223	229	227	237	247	269	273	309	309	320	332	343	366	364	382
	C	34	39	37	40	42	42	41	40	41	39	35	29	27	26	25	26	25	25	25
	D	27	29	33	39	39	38	41	48	47	46	46	49	54	57	61	60	62	68	71
	E	0	1	1	1	1	1	2	2	3	3	3	4	5	5	7	7	7	8	7
		7	7	9	11	14	14	13	15	16	16	17	21	27	26	29	30	33	34	36
Capão da Canoa	A	634	780	917	965	1.055	1.130	1.179	1.225	1.281	1.285	1.323	1.386	1.430	1.416	1.424	1.533	1.566	1.600	
	AB	3.845	4.334	4.853	5.274	5.649	6.081	6.500	6.907	7.262	7.701	8.240	8.783	9.221	9.548	10.006	10.623	11.299	11.961	
	AC	867	885	893	910	921	932	940	954	971	902	808	739	677	658	638	634	608	586	
	ACC	0	0	0	0	0	0	0	0	0	0	1	2	2	2	2	2	2	3	4
	ACCB	0	0	0	0	0	0	0	0	0	0	0	0	0	0	0	0	1	4	4
	AD	470	524	574	621	684	744	799	854	873	878	870	880	894	925	929	960	1.008	1.041	
	AE	103	112	127	136	145	160	174	186	204	212	214	220	219	229	237	247	258	262	
	B	5.059	5.398	5.834	6.227	6.720	7.357	7.937	8.624	9.206	9.809	10.380	11.027	11.679	12.183	12.859	14.051	15.109	16.268	
	C	492	502	500	507	504	498	497	495	486	453	403	353	308	288	282	272	262	253	
	D	346	369	371	380	391	393	392	418	428	420	401	388	378	383	392	398	418	439	
E	58	62	65	65	71	79	76	84	94	93	90	91	92	89	94	98	105	102		
Capão do Cipó	A	15	11	20	26	24	31	30	29	29	28	25	23	23	26	23	23	22	18	
	AB	62	91	134	158	179	195	208	205	217	224	227	240	254	261	262	282	296	301	
	AC	32	41	45	47	48	49	50	46	47	44	44	43	41	39	38	38	40	40	
	AD	20	29	35	43	56	68	74	92	96	100	108	112	119	126	137	144	140	141	
	AE	4	7	8	11	13	13	16	19	18	20	21	22	23	24	26	29	35	37	
	B	174	197	215	227	248	284	299	333	360	371	390	409	431	440	464	501	538	556	
	C	60	66	71	76	79	75	78	81	80	76	76	68	64	59	57	54	50	50	
	D	35	33	39	43	47	56	60	62	63	61	60	59	55	55	59	59	61	68	
	E	3	3	4	5	5	5	3	5	7	7	8	8	10	12	13	16	18	21	
		3	3	4	5	5	5	3	5	7	7	8	8	10	12	13	16	18	21	21
Capão do Leão	A	342	402	474	474	502	519	534	554	566	587	601	618	604	614	622	627	597	579	
	AB	1.179	1.305	1.441	1.577	1.745	1.939	2.059	2.233	2.360	2.510	2.668	2.825	2.946	3.029	3.123	3.232	3.350	3.464	
	AC	327	328	334	343	356	357	366	373	381	370	345	323	300	282	272	261	255	243	
	ACC	0	0	0	0	0	0	0	0	0	0	0	0	1	1	1	1	1	1	1
	AD	282	332	374	418	456	486	515	546	558	553	565	574	583	579	608	642	668	672	
	AE	125	156	175	193	207	236	255	300	333	359	380	399	429	443	455	480	505	551	
	B	1.498	1.540	1.603	1.677	1.805	1.948	2.132	2.292	2.492	2.658	2.821	3.008	3.168	3.217	3.291	3.418	3.672	3.835	
	C	246	238	230	223	233	244	246	251	249	235	209	185	171	156	144	137	133	132	
	D	182	195	203	207	203	203	212	221	222	224	218	210	211	213	217	223	230	227	
	E	76	100	109	106	105	110	109	124	128	135	140	145	146	146	152	154	164	170	
Capela de Santana	A	65	81	91	99	123	129	133	121	127	122	123	118	117	118	113	109	114	111	
	AB	485	522	585	636	673	711	775	833	848	911	973	1.008	1.063	1.094	1.126	1.190	1.230	1.273	
	AC	140	147	148	149	153	148	150	154	154	142	136	118	115	110	104	106	103	97	
	AD	136	150	164	181	196	204	211	211	218	209	209	230	222	231	247	255	260	286	
	AE	45	49	52	58	62	68	79	82	86	88	87	87	89	92	90	95	106	118	
	B	1.099	1.139	1.168	1.193	1.255	1.354	1.463	1.590	1.691	1.764	1.881	1.934	2.009	2.042	2.134	2.278	2.442	2.642	
	C	189	192	188	191	189	186	188	181	182	169	151	118	112	102	97	91	86	86	
	D	116	130	136	135	146	155	160	172	173	171	163	157	154	164	158	157	159	167	
	E	31	30	33	32	31	32	32	34	38	39	35	34	31	32	35	37	36	41	
		31	30	33	32	31	32	32	34	38	39	35	34	31	32	35	37	36	41	42
Capitão	A	43	40	42	46	48	46	44	48	40	39	37	38	38	40	36	35	33	31	
	AB	228	257	268	287	298	323	353	369	398	432	450	467	478	485	489	499	530	545	
	AC	67	68	77	77	74	80	83	81	79	77	74	73	72	75	76	74	71	70	
	AD	40	47	54	59	66	71	73	79	81	82	86	95	95	96	99	105	107	118	
	AE	7	7	9	11	14	14	13	15	16	16	17	21	27	26	29	30	33	34	36

Cadastro de Condutores nos Municípios do RS

por Categoria ao Ano

Dados até: 2026/Março

Município / Categoria	2007	2008	2009	2010	2011	2012	2013	2014	2015	2016	2017	2018	2019	2020	2021	2022	2023	2024	2025	2026	
Capitão	B	270	278	294	306	311	338	363	363	380	395	408	420	439	447	452	466	488	492	507	515
	C	63	63	63	62	61	63	60	60	56	50	46	40	37	33	31	32	32	32	32	32
	D	34	37	37	35	35	33	33	35	35	37	33	28	26	25	24	25	26	29	30	30
	E	3	4	4	4	6	6	5	5	4	2	3	3	3	4	5	5	5	7	8	8
Capivari do Sul	A	11	16	18	17	18	12	15	16	19	19	19	21	17	18	21	22	22	21	22	21
	AB	153	180	200	203	223	241	272	282	298	320	351	367	397	413	416	426	459	475	478	481
	AC	104	112	113	115	115	118	119	119	120	117	113	110	98	93	90	93	85	82	83	83
	AD	43	46	51	54	61	72	76	79	83	90	85	88	91	96	105	116	121	130	133	133
	AE	11	13	13	13	15	17	17	23	27	26	30	34	38	43	51	51	59	62	65	67
	B	457	505	549	581	614	665	693	731	785	850	898	965	1.018	1.042	1.085	1.141	1.207	1.263	1.341	1.373
	C	120	119	121	117	118	117	120	118	117	102	90	83	75	70	65	65	61	60	55	55
	E	14	14	15	15	16	16	17	18	18	15	19	17	19	19	19	21	23	23	25	25
Caraá	A	110	107	124	123	132	134	126	138	139	146	147	145	143	142	138	141	145	141	139	139
	AB	219	270	310	350	398	431	485	486	519	550	587	625	678	695	720	779	811	831	869	879
	AC	66	70	71	73	73	72	72	72	72	68	63	65	63	62	61	61	58	59	57	57
	AD	37	50	52	58	65	80	83	99	106	107	112	119	130	129	137	143	150	158	170	173
	AE	9	10	12	12	15	14	15	15	16	17	17	20	18	16	18	20	22	20	23	24
	B	440	467	500	530	565	603	652	694	728	804	842	895	923	962	1.009	1.096	1.183	1.244	1.288	1.292
	C	93	96	97	95	92	96	100	98	96	86	76	65	61	55	52	49	45	47	47	45
	E	53	58	59	55	58	61	68	80	78	80	73	67	65	64	62	64	69	73	73	76
Carazinho	A	477	583	699	747	774	775	765	767	786	753	747	756	721	706	679	678	663	671	691	674
	AB	5.501	5.937	6.366	6.778	7.173	7.627	8.103	8.458	8.668	9.018	9.415	9.718	10.047	10.163	10.355	10.599	10.755	10.908	11.077	11.164
	AC	1.782	1.729	1.715	1.696	1.672	1.658	1.649	1.634	1.615	1.538	1.440	1.335	1.246	1.180	1.156	1.116	1.088	1.060	1.041	1.037
	AD	790	840	905	982	1.084	1.195	1.254	1.365	1.414	1.421	1.414	1.423	1.416	1.450	1.475	1.510	1.547	1.586	1.593	1.614
	AE	512	559	574	606	628	682	749	805	832	841	840	847	873	873	888	903	923	959	992	1.006
	B	11.537	11.625	11.816	12.032	12.368	12.824	13.247	13.710	13.931	14.300	14.772	15.222	15.638	15.577	15.829	16.227	16.485	16.831	17.249	17.382
	C	2.435	2.368	2.293	2.225	2.160	2.109	2.081	2.058	2.022	1.871	1.753	1.605	1.515	1.454	1.406	1.371	1.332	1.319	1.304	1.298
	D	863	870	865	859	861	884	888	907	903	869	824	764	762	759	764	779	797	815	809	812
	E	412	414	411	418	422	425	434	444	447	439	426	429	429	417	415	417	419	420	424	427
	Carlos Barbosa	A	108	129	158	168	171	193	193	209	220	228	230	229	227	219	219	218	206	219	212
AB		1.903	2.125	2.356	2.500	2.714	2.913	3.097	3.263	3.443	3.663	3.914	4.178	4.427	4.663	4.895	5.130	5.349	5.547	5.736	5.781
AC		849	862	864	865	858	857	863	864	865	813	753	683	626	569	551	550	537	517	508	505
AD		247	281	311	357	379	433	463	495	538	542	546	555	570	572	593	610	634	658	676	685
AE		131	142	153	165	175	187	209	223	236	241	235	240	249	257	263	270	277	287	293	293
B		5.349	5.554	5.869	6.056	6.279	6.609	6.895	7.175	7.383	7.653	7.925	8.212	8.515	8.751	8.990	9.343	9.640	9.974	10.252	10.334
C		872	860	842	842	844	848	831	821	807	747	662	578	514	452	424	403	371	351	346	346
E		306	332	337	370	390	408	420	437	443	425	404	395	381	373	374	367	374	383	407	412
Carlos Gomes	A	143	153	157	163	168	165	164	164	169	165	165	168	162	162	165	168	171	176	181	180
	AB	4	4	3	3	3	1	2	2	2	3	2	2	2	2	2	2	2	3	4	3
	AC	58	72	80	90	96	107	117	111	116	118	120	123	128	129	129	127	133	133	134	134
	AD	16	13	13	13	13	13	13	13	13	13	12	12	13	13	13	14	14	13	12	12
	AE	11	15	17	21	23	26	30	38	42	43	49	49	49	51	53	59	63	66	69	69
	B	3	3	3	4	4	5	5	5	4	6	7	7	6	7	6	7	7	8	9	9
	C	185	196	206	214	230	245	248	257	267	275	283	288	289	291	294	306	311	317	320	319
	E	35	35	33	31	32	33	32	30	31	28	24	20	19	19	19	19	18	15	14	14
Casca	A	31	32	34	36	37	36	42	44	44	42	40	42	45	45	45	48	49	47	51	52
	B	2	2	2	2	2	2	2	2	2	2	2	2	2	2	1	1	2	3	3	3
	C	7	7	5	5	6	3	5	2	4	5	9	7	3	4	7	7	8	9	9	11
	E	340	380	406	425	445	472	493	519	564	596	616	648	677	712	770	805	827	849	869	870
Casca	AC	264	263	261	266	264	257	254	254	260	257	250	234	220	205	199	201	200	200	196	198
	AD	51	62	72	77	93	103	116	134	143	148	163	174	176	184	188	199	200	215	224	

Cadastro de Condutores nos Municípios do RS

por Categoria ao Ano

Dados até: 2026/Março

Município / Categoria	2007	2008	2009	2010	2011	2012	2013	2014	2015	2016	2017	2018	2019	2020	2021	2022	2023	2024	2025	2026	
Casca	AE	58	58	62	64	70	76	85	91	95	95	97	98	98	95	95	100	104	107	107	107
	B	2.077	2.182	2.300	2.330	2.427	2.517	2.650	2.771	2.824	2.918	3.015	3.112	3.210	3.274	3.361	3.435	3.518	3.617	3.712	3.740
	C	440	442	438	416	410	404	399	392	401	366	332	302	272	256	244	232	221	212	205	205
	D	147	156	163	177	190	196	203	210	226	229	234	234	241	246	253	258	262	265	275	277
	E	73	77	80	84	86	90	92	94	91	90	95	94	92	97	97	107	111	116	119	121
Caseiros	A	2	2	3	2	3	4	4	6	6	6	6	5	5	4	4	4	4	4	6	6
	AB	68	67	74	84	93	102	104	105	113	121	127	144	152	151	148	162	168	176	187	190
	AC	59	57	58	59	56	55	57	59	60	57	56	54	55	57	61	59	59	60	62	62
	AD	38	51	51	51	54	57	61	63	68	70	75	78	78	81	85	91	91	91	92	93
	AE	15	18	18	18	21	23	26	27	29	26	26	25	25	25	26	29	31	31	34	35
	B	363	385	400	416	430	464	509	533	558	579	606	628	654	679	709	730	759	784	817	817
	C	91	90	87	83	84	84	85	89	88	80	73	70	59	56	55	52	51	52	53	54
	D	71	80	82	84	89	96	99	102	99	98	104	104	104	105	110	114	113	115	118	118
	E	24	25	26	29	30	29	28	28	31	32	32	32	33	34	34	33	35	33	33	33
	AE	29	33	40	42	46	43	39	44	44	46	47	44	41	39	42	44	41	38	39	39
Catuípe	AB	450	512	533	550	570	602	621	630	662	686	700	740	756	786	824	842	864	913	915	922
	AC	457	464	455	456	448	444	448	441	439	417	403	389	379	378	371	366	363	351	343	343
	AD	79	93	108	127	146	155	166	176	179	180	187	185	187	194	205	219	218	224	232	238
	AE	77	81	87	91	97	102	115	127	133	135	136	136	139	142	147	148	155	159	161	161
	B	1.247	1.278	1.320	1.341	1.367	1.415	1.491	1.525	1.561	1.617	1.660	1.720	1.773	1.798	1.858	1.882	1.951	1.979	2.016	2.034
	C	609	594	580	568	557	543	536	520	511	483	453	408	393	384	367	355	340	332	324	324
	D	84	92	97	106	112	110	112	115	119	118	119	117	116	117	117	120	120	125	124	122
	E	57	61	64	64	63	64	68	72	68	67	65	68	64	63	66	63	65	67	69	71
	AE	1.830	2.297	2.583	2.663	2.790	2.812	2.719	2.706	2.695	2.764	2.886	2.990	3.165	3.199	3.348	3.610	3.672	3.821	4.022	3.998
	Caxias do Sul	AB	24.307	27.245	29.901	32.265	34.587	37.134	39.078	40.804	42.100	43.756	45.368	47.184	48.863	50.029	51.016	52.946	54.914	56.620	58.260
AC		6.448	6.535	6.591	6.656	6.686	6.687	6.655	6.588	6.541	6.108	5.575	5.043	4.599	4.280	4.074	3.944	3.762	3.646	3.526	3.507
ACCB		0	0	0	0	0	0	0	0	0	0	0	1	1	1	1	1	2	2	1	1
ACCD		0	0	0	0	0	0	0	0	0	0	0	0	0	0	0	2	2	3	4	4
AD		4.334	4.830	5.274	5.752	6.327	6.872	7.364	7.884	8.281	8.284	8.135	7.999	8.024	8.028	8.109	8.263	8.422	8.508	8.677	8.772
AE		1.728	1.875	2.017	2.162	2.346	2.479	2.612	2.745	2.840	2.875	2.867	2.919	2.987	3.014	3.079	3.144	3.241	3.307	3.397	3.428
B		108.548	113.576	119.203	123.991	129.681	136.143	141.659	147.222	151.047	154.153	157.168	159.768	162.281	163.356	164.679	168.164	173.137	176.456	179.794	180.600
C		9.260	9.148	9.070	8.963	8.857	8.697	8.615	8.474	8.358	7.587	6.797	5.944	5.333	4.942	4.669	4.473	4.257	4.082	3.948	3.927
D		7.541	7.917	8.291	8.605	8.984	9.405	9.684	9.983	10.126	9.801	9.344	8.904	8.642	8.470	8.339	8.317	8.284	8.193	8.204	8.242
E		2.656	2.711	2.791	2.840	2.906	2.961	3.007	3.058	3.096	3.038	2.957	2.853	2.822	2.805	2.789	2.786	2.799	2.836	2.881	2.906
Centenário	A	8	8	10	10	8	10	9	7	8	5	4	4	5	8	6	7	7	6	7	7
	AB	105	115	136	138	155	158	156	161	168	169	177	175	181	183	186	205	210	218	224	229
	AC	29	35	37	37	38	38	41	38	38	38	36	35	34	34	34	34	33	35	35	35
	AD	23	28	33	37	39	47	50	53	62	66	68	72	76	75	82	89	91	91	96	95
	AE	5	5	7	7	9	10	10	11	11	11	11	10	11	12	13	13	13	11	12	13
	B	429	433	439	436	450	456	478	484	520	553	573	585	602	621	637	665	689	684	691	692
	C	95	93	94	93	89	89	85	87	86	78	75	70	67	65	65	61	56	56	55	55
	D	47	52	57	59	66	70	69	72	74	76	79	80	81	82	82	85	86	85	87	87
	E	19	19	19	21	23	23	25	25	24	23	24	24	22	23	19	19	19	20	20	20
	AE	67	72	98	94	101	99	95	93	98	100	99	93	94	97	101	104	101	95	90	87
Cerrito	AB	256	303	320	334	362	388	414	438	450	475	498	538	566	586	599	618	633	658	688	704
	AC	110	109	110	113	108	104	102	105	104	97	88	77	68	64	63	62	62	57	57	56
	AD	82	86	98	110	124	130	144	145	149	142	144	142	148	164	168	165	169	171	176	175
	AE	14	17	20	20	23	27	31	36	41	46	46	49	50	51	56	57	60	63	73	76
	B	342	362	373	373	388	390	392	403	418	441	462	490	503	510	522	553	587	636	659	676
	C	57	59	59	63	61	65	66	65	67	61	55	47	46	41	39	37	39	36	33	34
	D	29	28	30	37	40	40	48	52	47	48	47	42	41	37	41	38	37	39	41	41
E	11	12	15	16	16	15	17	19	19	19	18	19	18	19	21	20	20	22	22	23	

Cadastro de Condutores nos Municípios do RS

por Categoria ao Ano

Dados até: 2026/Março

Município / Categoria	2007	2008	2009	2010	2011	2012	2013	2014	2015	2016	2017	2018	2019	2020	2021	2022	2023	2024	2025	2026	
Cerro Branco	A	58	62	61	53	51	51	48	47	42	42	41	44	44	41	45	42	43	38	37	38
	AB	274	301	319	320	335	352	386	398	415	425	424	431	449	446	457	471	479	493	502	505
	AC	62	62	64	64	64	63	62	64	62	55	53	47	37	34	31	29	30	30	27	25
	AD	57	69	65	72	76	86	91	97	96	99	102	103	104	103	106	107	112	113	123	126
	AE	16	19	24	25	26	26	28	30	30	29	30	34	33	34	38	38	39	38	40	40
	B	408	415	428	404	403	417	418	433	447	472	483	499	516	530	542	564	582	595	604	620
	C	65	65	60	53	51	51	49	45	44	40	35	28	25	23	19	18	16	15	14	14
	D	40	37	36	38	39	40	47	47	48	47	46	44	46	46	46	46	50	51	52	51
	E	5	5	5	6	5	6	7	7	8	9	8	8	8	9	8	8	9	9	10	11
Cerro Grande	A	29	35	36	30	28	26	24	24	26	26	24	27	25	26	25	23	23	22	21	21
	AB	167	183	190	199	183	195	211	222	227	231	250	263	272	289	304	319	331	329	326	329
	AC	63	56	54	50	43	41	36	36	37	37	33	31	31	26	27	23	24	23	23	23
	AD	25	35	32	32	31	31	39	47	52	56	57	56	54	56	63	63	71	80	87	88
	AE	18	17	17	16	13	16	18	19	20	21	20	19	19	23	23	26	28	29	28	28
	B	164	167	164	164	160	168	179	184	201	209	235	254	282	298	314	326	340	342	359	357
	C	62	61	58	59	58	56	54	49	48	42	38	34	26	23	22	22	20	20	18	18
	D	18	18	19	19	22	21	20	22	22	22	23	20	18	18	19	19	19	21	24	23
	E	2	2	3	3	4	4	4	4	5	4	4	5	7	7	7	7	7	7	7	7
Cerro Grande do Sul	A	144	165	198	214	227	233	225	222	216	204	207	201	189	183	189	189	162	160	160	153
	AB	921	968	1.015	1.041	1.083	1.107	1.130	1.163	1.198	1.241	1.296	1.358	1.427	1.442	1.463	1.493	1.565	1.617	1.675	1.689
	AC	276	280	285	286	284	279	278	275	268	258	220	203	188	180	176	175	167	163	163	162
	AD	228	248	263	279	296	323	329	323	328	323	303	296	292	289	291	304	310	308	302	306
	AE	48	52	60	66	77	82	89	97	102	109	113	111	108	109	112	111	124	131	132	134
	B	432	449	470	479	491	505	513	544	580	616	633	650	669	686	695	743	806	844	894	916
	C	60	61	59	56	53	52	51	52	49	46	34	22	18	16	15	16	16	17	16	17
	D	38	42	40	39	40	39	38	35	35	36	35	31	33	34	31	33	33	35	40	40
	E	18	18	17	18	20	18	16	16	16	16	14	11	10	10	11	10	10	10	11	11
Cerro Largo	A	70	80	95	99	100	97	99	110	128	138	143	137	131	123	129	125	127	118	120	120
	AB	982	1.048	1.221	1.303	1.439	1.582	1.711	1.834	1.938	2.085	2.212	2.285	2.361	2.432	2.538	2.583	2.635	2.689	2.727	2.730
	AC	312	318	318	322	328	325	329	324	320	298	277	250	235	222	209	207	205	202	198	197
	AD	146	169	194	229	246	265	287	311	332	333	328	336	346	344	358	379	389	396	390	390
	AE	149	147	171	190	198	204	214	217	224	228	230	232	239	247	252	260	264	268	265	266
	B	2.418	2.460	2.643	2.743	2.856	3.016	3.162	3.263	3.391	3.497	3.584	3.700	3.770	3.867	3.951	4.021	4.102	4.180	4.235	4.246
	C	377	361	362	349	342	328	319	306	296	280	253	225	214	207	199	191	184	177	174	171
	D	161	170	176	182	184	182	187	190	184	175	170	171	172	169	171	163	164	164	173	174
	E	129	135	135	136	136	136	128	126	129	130	128	130	128	124	115	117	116	119	117	119
Chapada	A	29	34	37	34	39	37	33	34	34	34	32	34	35	37	38	37	34	32	26	24
	AB	703	753	804	831	874	921	964	1.008	1.036	1.088	1.154	1.190	1.222	1.238	1.270	1.312	1.342	1.368	1.356	1.349
	AC	439	443	444	440	430	426	420	408	399	384	371	363	344	335	330	327	322	319	310	309
	AD	117	138	152	168	189	208	232	257	272	278	286	309	331	339	358	372	392	396	423	433
	AE	62	66	74	80	90	100	111	121	130	131	131	132	133	134	135	139	137	145	147	147
	B	1.404	1.412	1.476	1.519	1.558	1.638	1.679	1.716	1.767	1.862	1.915	2.003	2.077	2.057	2.100	2.166	2.233	2.347	2.441	2.477
	C	370	354	344	333	322	311	303	298	291	264	244	217	203	188	179	171	167	165	156	155
	D	85	88	94	97	101	107	105	108	108	102	98	98	105	110	116	114	118	118	124	125
	E	43	42	43	42	45	42	39	40	44	46	49	51	50	51	53	54	54	55	53	52
Charqueadas	A	274	309	341	351	374	403	420	425	423	408	405	397	375	374	368	389	381	374	393	377
	AB	2.524	2.664	2.806	2.938	3.033	3.198	3.360	3.522	3.618	3.704	3.823	3.927	3.982	4.038	4.120	4.190	4.271	4.356	4.395	4.426
	AC	400	397	397	399	395	384	382	377	367	337	309	267	244	222	204	185	177	166	157	159
	ACC	0	0	0	0	0	0	0	1	1	1	1	1	1	2	2	2	2	2	2	2
	ACCB	0	0	0	0	0	0	0	0	0	0	0	0	0	1	1	1	1	1	1	1
	AD	342	371	385	409	472	522	537	563	585	585	556	555	549	545	541	551	557	554	573	572
	AE	72	84	95	100	101	102	106	114	125	137	148	155	162	169	166	173	177	182	190	191
B	4.623	4.848	4.982	5.050	5.269	5.502	5.786	6.101	6.359	6.595	6.783	6.960	7.171	7.264	7.441	7.761	8.180	8.447	8.713	8.833	

Cadastro de Condutores nos Municípios do RS

por Categoria ao Ano

Dados até: 2026/Março

Município / Categoria	2007	2008	2009	2010	2011	2012	2013	2014	2015	2016	2017	2018	2019	2020	2021	2022	2023	2024	2025	2026	
Charqueadas	C	341	335	337	331	331	328	323	307	292	272	237	204	176	158	148	144	135	126	128	125
	D	282	284	292	301	319	328	330	341	343	341	329	310	322	319	317	323	317	320	315	320
	E	62	70	68	67	66	71	74	78	77	73	78	77	81	78	83	83	90	90	91	91
Charrua	A	3	4	5	7	5	2	0	0	0	1	1	1	1	1	1	1	1	1	1	1
	AB	83	94	90	102	113	113	109	106	106	107	111	119	119	124	129	131	123	123	125	128
	AC	35	36	37	37	38	42	44	45	46	48	45	43	45	45	43	42	41	39	40	40
	AD	22	30	35	42	43	51	55	60	60	63	61	68	70	72	76	78	75	78	79	79
	AE	3	3	4	5	7	6	6	6	7	8	8	10	10	10	8	9	12	14	14	14
	B	381	393	409	417	432	421	424	423	432	435	440	445	457	450	452	467	479	484	491	498
	C	112	106	103	100	98	97	94	93	90	84	78	73	65	62	57	57	58	58	60	59
	D	43	45	48	52	56	61	60	61	65	63	63	66	66	64	67	72	72	73	75	75
	E	3	3	3	3	6	7	6	6	5	5	6	7	9	9	9	10	10	8	8	8
	A	12	13	11	11	12	10	8	9	10	9	8	8	12	12	10	9	10	10	10	9
Chiapetta	AB	125	153	153	168	189	199	204	218	225	240	246	273	283	298	310	317	323	336	341	342
	AC	92	89	93	95	97	96	99	98	95	88	86	76	71	69	69	62	62	59	57	57
	AD	36	44	48	51	50	55	59	60	61	65	66	69	69	71	81	87	93	97	96	96
	AE	19	18	19	26	32	34	36	39	37	39	37	40	42	45	47	49	53	55	61	62
	B	511	530	541	564	589	614	635	645	671	699	724	750	771	803	836	857	905	991	1.025	1.035
	C	195	192	188	180	177	175	171	172	171	148	138	116	110	105	99	97	95	93	90	91
	D	52	53	53	56	63	69	80	79	79	80	78	76	80	80	78	75	81	81	81	83
	E	26	27	27	30	29	29	32	34	33	33	36	33	32	29	27	28	28	28	29	29
	A	20	27	26	25	24	21	22	23	24	24	26	23	27	27	24	27	31	30	32	30
	Chuí	AB	257	271	283	303	319	339	364	387	413	471	521	602	664	689	741	823	877	953	1.037
AC		70	69	64	64	68	66	66	67	68	67	63	57	55	53	54	55	53	53	59	60
AD		15	20	21	26	29	29	38	41	45	45	41	39	42	42	43	50	51	52	49	49
AE		44	44	46	51	51	48	49	56	58	62	68	81	85	85	96	103	109	108	112	113
B		727	733	739	733	773	808	845	918	1.011	1.107	1.195	1.319	1.464	1.527	1.613	1.748	1.855	1.964	2.063	2.085
C		160	164	162	163	166	165	168	171	175	165	156	144	139	137	135	135	136	136	133	133
D		51	57	61	60	59	63	64	69	75	71	70	68	67	62	63	64	67	65	68	68
E		88	92	95	103	105	108	110	123	130	132	129	140	146	142	155	165	167	170	182	184
A		45	49	52	66	69	63	68	71	61	61	56	55	55	58	56	50	42	42	35	34
Chuvisca		AB	326	349	424	445	447	484	529	538	561	580	606	608	636	632	642	673	703	725	745
	AC	94	96	96	102	105	101	99	99	102	100	93	89	89	87	87	90	90	91	86	86
	AD	66	81	89	93	105	108	118	122	124	119	124	123	127	134	140	147	152	158	162	161
	AE	7	9	10	12	17	22	28	34	39	41	40	38	37	36	37	43	48	49	51	52
	B	338	361	388	410	428	446	471	479	503	530	533	580	603	609	616	639	688	727	756	766
	C	50	48	49	51	51	49	50	48	46	42	38	33	30	30	30	28	25	25	25	25
	D	24	29	33	37	37	37	36	37	38	38	39	39	36	36	38	43	43	43	42	42
	E	5	7	8	10	14	13	13	10	11	12	12	13	12	11	12	13	12	13	12	14
	A	76	93	105	113	123	124	139	153	159	153	168	165	165	167	173	190	178	179	187	186
	Cidreira	AB	580	655	723	773	838	917	989	1.043	1.107	1.171	1.231	1.336	1.423	1.477	1.559	1.655	1.783	1.855	1.961
AC		158	169	170	179	172	184	184	182	181	172	154	145	125	117	113	105	105	102	105	105
AD		134	147	158	168	178	189	215	241	269	272	266	263	255	252	245	250	249	259	270	274
AE		24	28	30	34	36	39	42	47	52	59	58	62	63	64	73	76	85	85	86	85
B		1.472	1.549	1.659	1.752	1.851	1.996	2.133	2.295	2.460	2.628	2.792	2.902	3.040	3.095	3.234	3.447	3.685	3.992	4.257	4.318
C		175	187	187	194	192	185	194	197	190	179	152	123	101	94	91	85	86	84	82	83
D		124	145	141	156	167	187	193	213	228	213	193	167	155	153	157	151	161	169	166	164
E		8	8	9	11	12	16	22	26	25	25	25	24	25	22	22	22	22	21	24	24
A		17	17	22	18	18	16	18	18	19	20	16	16	15	16	17	16	15	15	17	17
Ciriaco		AB	222	231	245	254	268	291	303	309	313	325	336	349	354	360	365	380	390	408	410
	AC	100	100	101	103	101	96	96	96	93	87	82	76	72	70	66	67	69	69	71	73
	AD	72	81	90	89	93	95	103	110	114	113	112	111	112	116	122	119	125	132	137	140
	AE	6	9	11	12	15	16	17	18	24	26	27	28	30	28	33	36	37	36	38	38

Cadastro de Condutores nos Municípios do RS

por Categoria ao Ano

Dados até: 2026/Março

Município / Categoria	2007	2008	2009	2010	2011	2012	2013	2014	2015	2016	2017	2018	2019	2020	2021	2022	2023	2024	2025	2026	
Ciriaco	B	780	801	816	820	867	885	901	931	936	949	971	1.028	1.046	1.067	1.072	1.080	1.091	1.130	1.165	1.184
	C	211	212	207	201	191	186	180	180	173	156	147	135	129	120	110	101	98	95	93	94
	D	83	78	96	97	100	103	118	116	117	114	106	98	96	95	100	101	99	95	100	98
	E	23	22	23	24	30	31	30	30	35	35	32	32	31	32	34	37	36	34	32	31
Colinas	A	42	45	44	48	53	53	53	48	47	49	47	47	49	46	46	45	39	38	36	37
	AB	235	253	259	276	301	321	340	356	378	396	411	433	447	456	480	496	499	512	531	534
	AC	55	53	55	58	58	59	57	59	55	49	50	49	48	47	44	42	43	41	37	37
	AD	44	46	58	63	68	69	69	67	72	75	72	76	77	79	78	80	87	90	93	93
	AE	15	19	20	22	22	25	24	26	28	27	28	28	27	28	27	31	33	33	33	33
	B	343	352	359	368	374	386	414	424	435	451	474	488	506	521	536	548	566	593	614	621
	C	55	55	54	51	51	53	55	55	52	45	39	35	31	25	22	23	24	20	20	20
	D	28	30	32	33	31	31	29	30	31	27	25	21	21	22	23	25	22	21	23	23
E	1	1	1	1	1	1	1	3	3	2	3	3	3	3	4	5	4	3	4	4	
Colorado	A	12	13	14	12	10	7	11	9	9	10	9	9	9	9	9	9	9	8	7	6
	AB	184	204	211	225	243	271	284	292	300	301	315	328	332	334	348	352	341	340	345	345
	AC	238	225	219	212	208	204	204	202	199	196	193	180	177	177	170	168	167	166	163	163
	AD	22	26	31	36	43	54	64	69	71	74	73	76	83	90	91	96	102	101	104	107
	AE	10	10	10	11	12	14	16	18	19	19	19	24	25	25	30	31	32	34	37	37
	B	665	659	685	694	726	726	761	774	776	807	844	866	906	893	912	928	932	954	964	971
	C	296	288	278	274	270	268	260	258	250	224	199	181	162	153	145	139	134	124	121	118
	D	29	35	38	39	42	45	50	48	47	46	45	40	39	39	44	40	38	41	41	42
E	8	8	7	7	6	5	5	6	8	8	8	8	9	8	8	10	11	10	11	11	
Condor	A	9	12	15	16	18	19	14	12	12	11	13	14	16	16	16	15	19	20	16	
	AB	240	270	303	318	342	368	380	387	398	420	448	473	487	490	505	520	559	579	594	597
	AC	217	221	215	213	203	193	188	186	186	185	171	167	159	154	157	157	155	154	148	148
	AD	49	55	62	70	79	98	106	112	121	124	132	137	146	151	152	163	161	162	171	175
	AE	21	25	27	33	41	43	45	51	51	51	56	56	57	60	61	69	72	77	80	80
	B	988	1.020	1.082	1.149	1.203	1.268	1.358	1.402	1.430	1.487	1.521	1.567	1.633	1.654	1.696	1.718	1.781	1.896	1.970	1.988
	C	316	309	301	295	282	272	260	261	255	229	211	190	168	165	161	150	146	143	135	136
	D	57	63	64	70	76	80	83	87	94	92	97	101	103	101	107	110	118	121	131	132
E	22	22	21	22	25	25	26	32	35	37	38	39	38	41	43	46	46	50	48	47	
Constantina	A	20	26	27	32	33	32	34	32	33	29	30	28	28	24	23	23	26	27	26	27
	AB	389	398	445	461	472	523	557	595	608	644	673	708	761	795	812	848	889	901	935	932
	AC	195	188	183	180	176	172	169	167	167	159	149	144	145	142	139	142	139	137	129	129
	AD	109	132	139	152	173	191	213	226	240	250	262	271	279	289	299	312	321	327	333	337
	AE	55	56	61	60	58	64	66	70	74	79	77	78	77	77	85	83	85	85	89	91
	B	1.598	1.601	1.609	1.644	1.688	1.780	1.854	1.902	1.968	2.010	2.088	2.181	2.274	2.348	2.447	2.517	2.575	2.651	2.694	2.730
	C	342	331	316	305	296	284	283	284	282	265	252	222	201	182	177	167	161	158	158	159
	D	178	174	177	184	183	195	204	215	217	215	213	207	206	213	214	217	219	219	227	230
E	67	74	73	72	75	76	76	79	81	78	75	77	76	76	72	69	71	72	71	71	
Coqueiro Baixo	A	10	9	11	11	13	10	9	12	9	8	7	8	7	7	7	9	9	9	9	9
	AB	81	84	87	94	97	108	117	120	132	139	147	154	160	161	171	171	180	176	184	185
	AC	5	5	8	8	8	9	12	13	12	11	8	7	6	6	6	7	9	8	8	8
	AD	25	31	33	36	38	45	45	48	50	48	46	46	47	46	47	51	51	51	49	49
	AE	1	1	2	2	2	2	1	1	1	1	2	2	2	2	2	1	1	3	4	4
	B	246	255	271	265	282	290	288	283	288	300	306	317	312	318	323	328	338	354	355	355
	C	21	23	23	24	25	25	22	22	21	15	14	9	8	7	6	6	6	6	6	6
D	18	17	18	19	21	22	23	23	23	22	21	20	18	17	18	17	19	19	19	19	
E	0	1	1	1	1	1	1	1	1	1	1	1	2	2	2	1	1	0	0	0	
Coqueiros do Sul	A	13	12	21	16	16	18	16	17	19	18	15	14	15	13	14	15	13	14	14	14
	AB	149	174	186	190	200	209	232	237	255	272	271	264	273	274	285	288	296	297	305	306
	AC	83	85	84	79	78	75	66	69	62	63	66	62	58	57	57	56	55	53	51	51
	AD	54	60	65	72	74	77	78	79	82	76	77	85	93	95	103	103	107	110	111	111

Cadastro de Condutores nos Municípios do RS

por Categoria ao Ano

Dados até: 2026/Março

Município / Categoria	2007	2008	2009	2010	2011	2012	2013	2014	2015	2016	2017	2018	2019	2020	2021	2022	2023	2024	2025	2026	
Coqueiros do Sul	AE	11	15	19	26	28	30	35	35	35	36	37	37	45	43	41	40	44	45	48	49
	B	262	277	279	289	288	302	318	332	347	350	367	385	403	403	418	428	435	447	460	464
	C	117	117	114	110	106	103	99	100	98	94	85	73	67	61	58	55	47	46	44	44
	D	41	42	43	46	42	44	46	47	47	46	46	42	39	36	37	37	35	39	37	36
	E	5	5	6	5	6	6	7	7	7	6	7	8	9	9	10	10	10	10	9	10
Coronel Barros	A	18	16	18	18	15	19	17	20	21	19	18	19	16	15	12	13	11	8	9	8
	AB	140	133	151	164	184	202	208	223	225	236	252	257	275	284	292	293	304	312	320	324
	AC	119	120	120	124	125	128	136	140	140	134	123	116	112	107	104	104	101	97	97	97
	AD	30	42	46	44	49	54	62	71	80	81	80	83	83	83	88	96	106	107	105	104
	AE	20	23	26	27	27	27	31	34	43	46	54	52	54	53	53	52	53	51	54	55
	B	343	358	381	395	397	412	436	478	493	513	530	560	579	603	649	668	689	709	724	732
	C	116	119	119	115	115	107	100	101	102	93	92	84	81	78	72	68	69	62	60	57
	D	26	31	32	32	36	35	36	38	39	38	38	38	38	39	41	43	43	45	48	46
	E	10	12	14	15	17	17	15	16	15	16	17	19	19	18	20	19	18	20	20	21
Coronel Bicaco	A	15	21	29	31	37	40	40	36	37	34	36	35	30	26	27	28	30	31	29	27
	AB	323	362	406	414	431	450	456	476	478	487	503	544	562	574	584	616	635	646	664	665
	AC	371	370	369	366	365	364	358	349	350	343	330	309	292	279	271	269	270	265	263	262
	AD	70	81	87	94	102	107	116	121	124	125	123	124	138	136	136	142	148	151	158	162
	AE	31	34	38	40	41	44	53	57	64	65	66	66	69	68	72	72	73	73	82	83
	B	870	888	888	898	930	971	974	1.005	1.040	1.085	1.133	1.163	1.184	1.200	1.215	1.260	1.280	1.312	1.329	1.334
	C	405	399	390	381	371	365	353	352	348	327	307	285	271	263	254	243	239	235	229	228
	D	58	71	70	69	70	69	77	78	80	81	79	77	71	71	78	87	100	105	108	108
	E	33	34	31	30	29	29	32	32	32	29	28	27	27	26	23	21	20	20	18	19
Coronel Pilar	A	1	0	1	1	2	1	1	0	1	2	2	1	3	3	3	5	4	3	1	1
	AB	21	24	28	32	39	42	45	42	45	48	50	64	68	66	69	67	74	79	80	80
	AC	14	26	31	34	34	35	36	40	41	43	44	44	43	44	46	47	47	45	45	45
	AD	4	12	14	16	16	18	18	22	29	30	35	36	37	38	40	43	41	43	48	47
	AE	6	7	6	6	9	10	9	9	8	9	10	11	11	12	14	16	16	18	18	18
	B	127	162	189	203	204	207	218	213	214	220	232	258	268	279	282	291	303	316	317	318
	C	100	142	165	175	179	184	186	188	185	181	172	165	163	162	157	157	153	146	147	144
	D	27	34	40	49	56	60	66	68	67	61	58	50	50	53	51	50	50	50	51	51
	E	8	14	16	18	21	20	18	19	20	20	20	17	17	16	16	16	16	15	15	15
Cotiporã	A	9	9	10	8	10	7	9	13	8	8	9	6	6	6	6	5	7	8	7	7
	AB	138	163	178	184	192	204	209	238	250	259	261	276	279	284	290	305	297	304	317	317
	AC	122	126	128	131	135	135	133	132	136	132	125	121	123	120	120	118	116	115	113	114
	AD	41	46	48	52	56	60	71	74	76	77	77	79	82	87	91	97	105	112	117	120
	AE	8	8	8	8	6	9	12	15	16	15	14	16	15	17	19	20	23	25	27	27
	B	729	765	799	821	814	827	853	885	917	945	971	996	1.023	1.051	1.072	1.099	1.121	1.135	1.159	1.163
	C	224	232	236	236	235	233	232	228	224	216	201	194	185	177	172	171	161	157	155	154
	D	67	67	69	72	78	84	90	91	102	100	98	98	97	100	108	111	112	117	125	126
	E	5	5	5	5	6	5	6	7	6	9	11	11	11	12	12	14	15	17	17	17
Coxilha	A	5	5	4	3	5	10	5	5	6	3	3	3	3	5	8	8	8	9	8	8
	AB	78	80	92	96	98	121	141	149	153	158	168	171	176	181	184	182	183	187	183	186
	AC	70	72	81	77	77	79	77	75	75	70	68	63	63	57	61	60	60	61	62	62
	AD	22	32	34	41	41	42	50	55	56	61	62	65	71	70	74	77	84	87	88	91
	AE	24	27	27	28	34	35	35	43	46	46	44	46	50	55	56	59	58	58	57	58
	B	338	346	355	374	391	406	432	457	478	502	536	565	600	626	634	676	701	732	753	766
	C	119	119	119	117	114	116	109	113	112	102	96	89	85	83	81	76	75	73	68	68
	D	41	45	54	55	61	73	85	83	85	82	80	82	81	77	73	79	82	84	89	90
	E	67	68	71	77	77	75	77	79	75	75	74	78	78	79	71	74	73	76	80	78
Crissiumal	A	264	276	308	312	306	298	286	272	269	274	280	277	270	264	256	251	238	221	218	216
	AB	1.516	1.632	1.711	1.793	1.916	2.066	2.187	2.259	2.344	2.405	2.514	2.616	2.730	2.773	2.831	2.884	2.950	2.982	3.011	3.020
	AC	499	500	504	506	504	511	501	493	497	475	456	424	400	387	367	345	330	326	316	314

Cadastro de Condutores nos Municípios do RS

por Categoria ao Ano

Dados até: 2026/Março

Município / Categoria	2007	2008	2009	2010	2011	2012	2013	2014	2015	2016	2017	2018	2019	2020	2021	2022	2023	2024	2025	2026	
Crissiumal	AD	266	291	325	356	394	419	456	522	538	538	546	542	534	548	575	609	619	638	646	647
	AE	46	51	57	62	72	72	82	92	104	111	110	113	119	123	121	132	143	143	149	150
	B	1.534	1.551	1.581	1.585	1.633	1.656	1.733	1.773	1.802	1.831	1.881	1.919	1.962	1.987	1.996	2.013	2.058	2.111	2.140	2.143
	C	311	305	292	287	282	281	269	256	248	228	205	172	154	143	137	134	132	130	126	125
	D	96	94	98	102	98	99	110	123	125	122	114	108	107	106	96	99	102	101	106	107
	E	14	17	17	18	17	17	13	15	17	14	16	16	16	17	18	15	13	10	11	11
Cristal	A	34	44	56	61	61	66	62	68	68	63	62	64	68	64	61	60	58	58	56	56
	AB	295	359	391	411	425	465	480	501	513	543	577	607	625	632	651	659	675	691	710	714
	AC	151	146	148	155	156	158	155	154	150	137	125	118	107	101	97	101	94	90	91	91
	AD	82	95	99	112	120	135	147	157	170	175	180	180	183	185	185	191	186	192	189	187
	AE	61	73	80	83	92	102	107	114	121	125	128	129	135	133	136	141	143	148	153	154
	B	608	631	682	709	734	780	818	856	899	952	999	1.035	1.064	1.086	1.091	1.139	1.182	1.227	1.280	1.305
	C	130	132	128	125	129	121	118	121	116	100	86	72	65	63	62	61	64	63	64	63
	D	68	77	77	80	84	86	80	87	88	88	85	85	79	81	83	86	90	90	87	88
	E	37	46	53	57	60	66	69	68	72	71	68	70	70	71	70	68	70	70	73	75
	A	19	20	32	37	43	45	45	43	45	48	46	42	40	44	43	35	33	29	28	29
Cristal do Sul	AB	155	178	184	198	212	232	246	256	284	297	312	334	355	370	383	398	409	417	434	445
	AC	33	34	35	34	37	37	36	35	35	35	35	34	34	34	34	35	35	35	39	38
	AD	42	44	50	57	62	74	78	90	94	98	105	110	119	119	128	130	132	137	148	146
	AE	5	7	9	12	13	14	16	17	16	16	16	17	18	19	22	23	28	28	29	32
	B	142	149	158	166	171	192	197	201	210	226	235	255	276	284	286	308	317	333	357	359
	C	34	32	32	31	32	34	33	34	32	30	27	25	21	18	19	17	16	15	15	15
	D	15	22	21	19	17	18	21	24	24	28	28	29	29	28	29	31	33	34	35	35
	E	1	1	2	2	1	1	2	1	1	1	1	2	2	2	2	3	2	2	3	3
Cruz Alta	A	294	374	470	521	558	632	623	656	687	736	742	741	749	736	741	729	706	692	690	678
	AB	3.217	3.527	3.842	4.069	4.381	4.693	4.973	5.205	5.432	5.677	5.915	6.134	6.308	6.450	6.604	6.828	6.981	7.082	7.188	7.245
	AC	1.577	1.536	1.521	1.517	1.511	1.486	1.489	1.470	1.436	1.364	1.273	1.176	1.096	1.045	999	972	922	877	839	840
	AD	763	816	868	929	989	1.041	1.140	1.241	1.286	1.287	1.276	1.283	1.276	1.277	1.317	1.323	1.337	1.363	1.364	
	AE	309	340	372	398	430	460	506	544	580	598	603	617	647	647	652	669	691	704	720	721
	B	12.473	12.498	12.672	12.845	13.045	13.354	13.683	13.996	14.207	14.560	14.897	15.238	15.580	15.786	15.950	16.346	16.721	16.985	17.201	17.289
	C	2.455	2.364	2.291	2.207	2.139	2.077	2.012	1.976	1.939	1.811	1.662	1.509	1.385	1.310	1.239	1.184	1.139	1.099	1.073	1.061
	D	1.018	1.021	1.014	1.031	1.043	1.060	1.080	1.110	1.139	1.089	1.050	996	959	927	915	906	904	924	926	934
	E	323	339	346	351	362	368	382	405	417	413	396	380	361	364	367	367	375	367	369	368
	Cruzaltense	A	4	6	9	7	7	7	8	6	6	5	4	5	7	7	6	7	5	4	4
AB		95	117	141	153	159	167	169	178	184	191	200	202	207	210	207	205	201	201	192	192
AC		55	63	64	67	74	73	74	75	75	70	73	73	71	69	67	66	64	62	64	66
AD		24	28	37	40	47	53	57	58	58	61	58	60	62	68	71	77	80	80	80	80
AE		8	9	9	10	9	9	8	9	9	10	10	10	10	10	11	12	12	13	14	14
B		199	223	239	246	259	298	318	327	343	337	358	365	383	385	389	397	399	420	435	434
C		46	47	50	51	50	51	50	50	50	47	37	36	33	31	33	33	34	33	32	34
D		17	17	19	18	20	18	19	17	18	18	19	18	18	19	21	19	18	19	20	20
E	7	9	10	10	9	7	7	7	8	7	9	9	8	8	7	7	7	8	9	9	
Cruzeiro do Sul	A	269	298	352	346	367	364	366	363	368	359	354	365	367	354	349	353	333	321	318	318
	AB	1.383	1.518	1.627	1.752	1.873	2.025	2.131	2.268	2.335	2.428	2.532	2.615	2.671	2.712	2.733	2.780	2.839	2.859	2.844	2.858
	AC	359	357	368	366	365	371	375	368	366	350	317	287	280	260	258	249	244	239	239	238
	AD	239	267	291	302	326	338	360	387	404	392	393	378	389	394	391	392	386	396	411	409
	AE	76	84	85	88	99	106	111	120	117	119	122	124	124	133	144	153	153	154	155	157
	B	1.264	1.289	1.340	1.376	1.435	1.504	1.582	1.701	1.757	1.845	1.928	1.950	1.984	2.022	2.066	2.127	2.214	2.249	2.250	2.257
	C	164	165	161	166	169	164	162	160	153	131	104	85	71	66	61	61	60	61	60	60
	D	109	111	113	111	115	121	125	127	134	125	110	99	95	93	99	105	109	100	99	103
E	24	30	31	34	33	30	33	34	34	35	34	30	30	29	28	29	30	31	34	35	
David Canabarro	A	8	10	12	15	17	15	12	14	13	10	9	10	10	10	12	12	10	10	7	6
	AB	226	255	280	291	304	337	360	375	380	377	399	416	415	423	432	455	467	481	503	509

Cadastro de Condutores nos Municípios do RS

por Categoria ao Ano

Dados até: 2026/Março

Município / Categoria	2007	2008	2009	2010	2011	2012	2013	2014	2015	2016	2017	2018	2019	2020	2021	2022	2023	2024	2025	2026	
David Canabarro	AC	105	111	112	122	124	119	117	117	116	109	101	92	85	80	77	75	73	72	70	
	AD	40	43	53	61	63	69	77	80	84	90	96	99	103	105	113	121	125	134	145	148
	AE	17	18	18	19	25	27	30	33	32	34	36	38	39	44	48	50	49	51	52	54
	B	719	741	805	818	858	888	880	916	949	992	1.039	1.080	1.111	1.141	1.160	1.192	1.231	1.297	1.349	1.368
	C	169	165	159	160	153	155	152	151	148	130	115	104	96	89	87	82	82	83	78	78
	D	49	55	58	61	65	75	86	84	84	81	73	76	66	66	65	65	68	75	80	81
Derrubadas	E	27	26	28	28	30	33	34	36	34	34	36	35	32	34	35	35	37	37	37	38
	A	46	45	47	52	48	44	47	49	47	49	47	50	46	47	48	42	39	38	39	37
	AB	144	169	181	198	204	230	252	259	267	272	281	287	287	299	310	323	338	356	371	377
	AC	75	77	83	80	83	80	81	80	79	78	75	73	69	68	68	67	64	63	62	62
	AD	35	39	48	51	60	75	78	87	90	91	93	96	100	100	107	110	119	122	128	129
	AE	5	6	6	6	8	11	11	12	13	16	17	19	18	20	18	18	18	22	23	25
	B	208	214	234	238	253	263	267	287	302	323	338	352	361	366	369	373	383	387	395	400
	C	116	115	113	114	112	110	104	102	101	94	84	77	73	68	66	63	60	59	57	57
Dezesseis de Novembro	D	23	23	27	28	26	27	26	25	27	30	30	28	28	28	27	28	28	29	29	28
	E	0	0	0	0	0	0	0	2	2	3	3	4	4	4	4	4	5	6	7	7
	A	28	28	33	33	37	40	48	46	54	57	56	52	56	54	55	55	51	45	40	38
	AB	127	149	166	184	196	214	218	226	228	243	262	274	280	285	300	309	317	333	333	334
	AC	46	52	51	50	52	54	50	51	52	53	49	49	42	41	39	39	38	36	35	35
	AD	26	30	36	42	49	59	59	74	76	76	74	75	79	79	81	83	88	89	91	93
	AE	11	12	17	18	21	24	26	31	28	27	27	26	28	30	30	32	33	32	33	33
	B	187	186	182	178	192	201	228	230	234	250	265	274	296	298	318	311	332	353	367	373
Dilermando de Aguiar	C	40	39	40	38	39	40	40	38	38	32	26	24	24	22	20	18	17	16	17	
	D	17	21	22	23	21	22	19	18	22	20	18	18	17	17	20	24	23	21	24	24
	E	6	5	6	7	9	9	11	12	11	9	11	12	13	12	12	12	12	14	13	13
	A	18	22	28	27	35	35	30	30	27	29	32	25	20	20	20	17	16	15	15	14
	AB	75	84	93	98	109	116	112	124	128	135	146	152	160	165	172	180	193	194	202	202
	AC	20	19	20	21	21	20	20	20	22	21	19	20	19	18	16	16	16	18	17	17
	AD	21	25	28	29	31	37	40	41	46	50	45	46	44	44	47	49	50	58	61	
	AE	4	4	4	4	4	3	3	4	6	4	12	13	12	14	16	15	16	21	21	22
Dois Irmãos	B	214	222	231	234	240	241	238	243	249	270	289	302	308	307	316	323	349	353	365	373
	C	25	23	24	24	24	27	29	28	25	22	16	16	12	12	10	11	13	14	14	
	D	39	39	38	39	36	34	38	41	43	41	34	33	36	36	37	39	40	38	40	39
	E	2	3	2	2	3	4	5	6	7	9	10	9	9	8	8	11	12	12	11	11
	A	336	369	408	400	402	388	376	362	357	350	345	353	347	346	335	339	338	346	360	355
	AB	2.685	2.850	3.042	3.222	3.424	3.639	3.848	3.995	4.129	4.318	4.518	4.731	4.904	4.994	5.103	5.319	5.473	5.588	5.696	5.728
	AC	528	513	504	505	511	507	501	506	496	464	428	396	360	341	330	332	322	317	311	312
	ACCB	0	0	0	0	0	0	0	0	0	0	0	0	1	1	2	2	3	3	3	3
	AD	471	511	538	582	616	676	713	746	765	743	719	711	715	726	749	760	749	757	755	764
	AE	81	86	95	103	117	132	143	152	165	167	167	169	176	173	176	180	193	196	205	207
Dois Irmãos das Missões	B	5.729	5.947	6.236	6.503	6.874	7.322	7.748	8.239	8.642	9.022	9.388	9.825	10.148	10.316	10.531	10.782	11.088	11.406	11.657	11.738
	C	582	561	548	540	538	524	517	517	516	476	433	371	338	304	284	274	269	257	257	256
	D	405	428	431	429	443	465	476	487	494	477	459	443	427	428	420	417	426	419	402	404
	E	46	50	54	59	61	59	62	68	69	73	74	73	75	79	85	85	90	91	92	92
	A	3	5	7	6	6	7	6	5	7	9	8	6	4	4	6	6	6	5	5	6
	AB	47	54	64	72	73	80	87	89	98	101	113	123	130	133	129	129	126	130	132	136
	AC	44	43	44	41	36	38	41	38	40	40	39	39	37	38	36	35	35	34	32	31
	AD	19	21	22	25	27	27	32	40	41	41	39	42	46	48	54	56	60	63	64	
AE	6	8	11	13	13	13	13	15	15	14	14	14	15	16	19	18	20	19	19	19	
B	189	190	215	223	239	250	260	259	269	283	300	305	311	316	322	329	337	344	351	354	
C	85	86	87	83	80	80	77	75	76	70	63	54	48	44	43	41	40	38	34	34	
D	18	18	18	17	19	21	25	29	32	33	31	32	34	34	35	38	36	35	36	36	
E	3	4	5	5	6	7	7	9	9	10	10	9	8	8	10	9	10	11	11	11	

Cadastro de Condutores nos Municípios do RS

por Categoria ao Ano

Dados até: 2026/Março

Município / Categoria	2007	2008	2009	2010	2011	2012	2013	2014	2015	2016	2017	2018	2019	2020	2021	2022	2023	2024	2025	2026	
Dois Lajeados	A	7	6	8	7	6	8	5	7	6	6	8	7	8	7	10	14	12	12	6	6
	AB	142	162	176	182	189	196	208	217	228	234	249	255	263	269	275	289	305	314	326	327
	AC	67	69	71	71	71	72	70	69	70	68	66	62	57	56	53	52	50	49	50	50
	AD	30	35	42	49	58	64	68	70	71	70	66	67	67	71	74	77	86	90	92	94
	AE	11	13	13	14	15	18	20	24	23	22	21	22	21	22	23	25	24	25	24	24
	B	603	652	676	686	731	759	759	763	799	830	866	891	907	925	948	956	970	992	1.021	1.026
	C	135	140	139	137	134	131	124	123	123	118	106	90	81	74	72	69	68	68	66	66
	D	62	68	64	74	76	78	81	85	85	84	80	76	76	74	73	74	75	76	77	78
E	15	17	18	19	20	21	19	21	21	20	19	20	18	17	17	17	16	17	18	18	
Dom Feliciano	A	70	92	109	122	120	124	115	128	123	121	122	128	119	121	118	113	108	108	100	98
	AB	659	755	853	905	932	970	1.014	1.026	1.067	1.115	1.142	1.206	1.269	1.284	1.291	1.351	1.442	1.512	1.587	1.598
	AC	220	225	233	231	228	225	225	233	226	213	202	180	172	165	165	167	162	151	147	147
	AD	184	211	244	264	286	306	327	338	347	338	344	346	334	334	335	367	384	399	407	406
	AE	11	14	15	18	20	17	21	24	25	30	33	34	36	39	43	44	52	56	60	60
	B	1.043	1.118	1.209	1.249	1.284	1.313	1.335	1.377	1.396	1.440	1.468	1.500	1.544	1.564	1.568	1.615	1.671	1.750	1.842	1.848
	C	190	188	186	177	172	172	170	166	162	149	131	124	106	94	86	84	78	74	71	70
	D	107	118	124	122	123	129	127	126	127	122	111	106	108	103	99	101	106	116	125	126
E	4	4	6	9	10	11	14	12	11	12	13	13	13	11	12	12	11	14	16	18	
Dom Pedrito	A	440	481	521	562	611	625	640	682	682	691	671	690	670	665	672	643	618	603	596	598
	AB	2.131	2.330	2.524	2.700	2.982	3.235	3.476	3.658	3.844	4.029	4.182	4.381	4.507	4.593	4.658	4.801	4.899	5.003	5.104	5.131
	AC	584	565	561	560	552	544	535	530	536	500	450	389	344	324	306	304	303	299	301	301
	AD	259	288	324	380	418	457	503	565	597	607	606	611	634	649	659	681	709	710	725	741
	AE	110	130	138	137	162	193	209	236	260	269	284	291	311	314	312	328	338	346	356	361
	B	5.440	5.577	5.710	5.801	5.948	6.087	6.249	6.486	6.745	6.948	7.127	7.312	7.448	7.494	7.621	7.923	8.173	8.371	8.589	8.659
	C	803	791	770	756	742	715	691	674	649	580	523	446	397	373	359	348	339	327	326	328
	D	246	254	264	284	283	285	304	323	324	326	313	297	302	310	318	322	317	322	327	326
E	58	70	69	78	85	92	101	106	112	112	112	112	111	110	110	113	123	127	131	133	
Dom Pedro de Alcântara	A	38	39	40	41	40	36	36	37	42	46	45	44	42	41	42	33	35	29	30	30
	AB	217	237	268	277	298	313	327	342	354	368	401	434	452	477	489	536	548	568	578	580
	AC	125	128	122	121	117	123	124	131	133	130	119	112	106	102	98	95	93	94	92	92
	AD	50	62	63	66	69	73	79	80	80	81	82	83	85	85	90	88	95	100	104	104
	AE	7	8	12	16	18	19	21	17	18	21	27	29	30	30	31	29	28	28	28	28
	B	212	234	244	247	246	243	249	268	271	284	297	302	317	327	338	355	369	377	387	393
	C	37	36	36	39	37	38	37	37	34	33	30	30	28	23	22	20	18	16	15	14
	D	19	19	21	22	27	28	27	25	24	22	22	23	23	25	23	24	19	18	21	22
E	3	4	5	6	7	7	7	7	7	7	7	6	7	6	6	5	5	5	5	5	5
Dona Francisca	A	17	16	18	21	19	25	28	24	25	22	18	18	19	22	22	19	18	21	21	22
	AB	269	278	290	300	310	329	348	351	353	361	378	386	390	398	402	416	416	421	426	429
	AC	67	69	68	63	64	63	63	61	59	53	49	46	47	46	46	42	40	42	39	38
	AD	27	31	33	35	43	52	48	52	53	49	50	55	58	57	60	59	65	68	69	71
	AE	7	8	8	8	9	9	12	12	13	17	16	18	17	17	18	20	21	20	23	24
	B	490	500	514	507	511	529	541	558	567	576	591	610	625	641	658	683	706	706	726	727
	C	59	58	54	53	52	52	53	52	47	43	39	35	33	31	31	28	25	25	23	23
	D	21	21	20	21	21	23	25	29	27	29	32	30	27	26	26	27	26	25	25	25
E	4	5	5	5	5	5	5	6	6	6	6	6	7	6	7	6	6	5	6	6	6
Doutor Maurício Cardoso	A	30	35	43	46	45	52	51	51	55	54	55	51	49	42	42	40	39	41	39	38
	AB	329	379	430	446	465	473	507	535	553	584	607	617	633	653	665	676	684	671	669	669
	AC	215	218	214	210	215	213	212	209	211	209	197	185	180	171	160	154	145	141	134	131
	AD	80	83	100	111	125	139	150	160	162	163	165	173	172	176	184	190	193	197	208	214
	AE	27	30	29	34	37	41	43	41	42	42	43	46	45	47	50	50	48	52	50	53
	B	735	750	755	779	784	807	830	848	861	876	921	957	981	1.011	1.034	1.051	1.067	1.054	1.065	1.066
C	195	191	189	185	180	173	169	160	156	145	124	102	84	77	69	64	62	60	58	58	
D	52	55	54	55	56	55	61	61	59	56	51	49	47	44	41	42	43	45	45	45	

Cadastro de Condutores nos Municípios do RS

por Categoria ao Ano

Dados até: 2026/Março

Município / Categoria	2007	2008	2009	2010	2011	2012	2013	2014	2015	2016	2017	2018	2019	2020	2021	2022	2023	2024	2025	2026		
Doutor Maurício Cardoso	E	15	14	16	16	16	14	15	15	14	14	17	14	12	12	13	15	13	12	12	11	
Doutor Ricardo	A	12	13	11	12	15	13	12	10	12	12	13	12	8	9	8	7	7	6	6	6	
	AB	105	119	128	141	148	154	169	180	192	195	201	207	213	212	214	214	217	219	220	221	
	AC	32	32	33	32	31	34	35	35	38	38	36	31	33	33	31	32	32	31	31	31	
	AD	29	34	36	36	39	45	53	56	56	59	60	59	63	70	74	78	84	88	91	93	
	AE	5	6	7	9	11	11	13	18	14	14	15	16	14	14	15	15	15	15	15	16	15
	B	330	329	340	337	344	360	379	400	406	425	444	456	467	479	485	490	500	509	509	507	
	C	38	38	39	40	39	39	42	42	42	40	38	34	28	29	26	25	24	20	22	21	
	D	37	37	38	40	40	41	41	42	39	37	36	36	34	36	39	43	43	41	43	43	
	E	6	7	7	6	6	7	8	9	12	11	11	10	11	11	12	13	13	16	17	18	
Eldorado do Sul	A	201	227	245	268	315	330	354	381	381	383	388	401	408	391	415	413	420	426	419		
	AB	1.431	1.611	1.774	1.948	2.110	2.378	2.523	2.703	2.821	3.007	3.172	3.309	3.452	3.575	3.707	3.845	3.991	4.115	4.187	4.217	
	AC	275	285	297	293	302	294	294	309	315	295	273	254	235	224	215	208	204	197	191	185	
	AD	277	312	345	392	439	503	549	597	634	633	638	661	682	676	712	735	748	755	763	768	
	AE	118	124	134	139	149	165	174	199	209	218	220	221	230	242	249	274	286	297	302	304	
	B	3.854	4.110	4.390	4.645	4.949	5.372	5.745	6.157	6.529	6.934	7.256	7.593	7.963	8.135	8.488	8.938	9.366	9.643	9.908	9.986	
	C	427	423	415	404	401	394	387	372	373	337	309	283	264	234	209	209	202	200	188	189	
	D	377	397	409	426	440	457	474	521	531	519	494	477	462	474	478	479	471	491	512	518	
	E	134	135	131	130	131	127	130	124	119	121	117	111	109	114	119	123	132	135	127	129	
Encantado	A	297	311	328	343	366	343	337	328	333	334	332	358	359	362	375	360	342	338	333	329	
	AB	2.640	2.768	2.903	3.021	3.163	3.365	3.502	3.593	3.681	3.798	3.914	4.035	4.152	4.242	4.309	4.418	4.594	4.711	4.763	4.786	
	AC	479	496	502	507	512	511	508	514	514	486	454	423	380	348	337	334	323	314	314	314	
	AD	339	395	421	449	480	510	536	580	616	614	619	612	607	615	627	645	648	650	666	671	
	AE	168	176	181	180	181	186	196	203	204	209	202	203	212	221	223	234	242	247	251	253	
	B	3.838	3.910	4.000	4.047	4.170	4.345	4.526	4.695	4.795	4.965	5.084	5.194	5.342	5.413	5.451	5.632	5.786	5.975	6.130	6.184	
	C	373	371	373	368	371	361	356	348	344	315	279	230	204	192	191	182	177	168	165	164	
	D	192	201	216	229	247	257	264	274	277	257	250	241	239	239	233	236	249	253	249	253	
	E	102	98	97	98	98	100	100	102	101	106	100	102	98	93	97	100	103	104	103	101	
Encruzilhada do Sul	A	157	178	188	199	201	211	229	231	223	210	211	198	203	205	198	207	198	187	187	178	
	AB	756	864	942	998	1.054	1.136	1.221	1.312	1.396	1.441	1.497	1.557	1.610	1.638	1.706	1.757	1.850	1.905	1.945	1.966	
	AC	219	218	220	217	210	211	203	205	200	193	174	163	143	137	127	125	126	125	119	117	
	ACCB	0	0	0	0	0	0	0	0	0	0	0	0	1	1	1	1	1	0	0	0	
	AD	229	280	306	352	381	406	424	471	492	507	507	501	496	518	527	541	552	579	603	614	
	AE	65	76	89	91	99	107	122	132	146	161	171	182	181	183	203	210	217	231	240	242	
	B	2.701	2.804	2.924	3.003	3.089	3.199	3.381	3.514	3.635	3.782	3.911	4.007	4.112	4.167	4.244	4.435	4.632	4.777	4.909	4.957	
	C	380	384	362	353	339	336	332	326	317	286	249	219	191	178	170	158	149	145	142	141	
	D	293	312	326	327	344	340	348	364	381	364	367	351	345	351	350	361	369	382	396	404	
E	43	47	52	53	61	71	78	83	89	95	92	94	107	108	120	126	129	129	132	136		
Engenho Velho	A	2	1	3	2	3	3	2	2	2	2	2	3	2	2	2	2	2	2	2	2	
	AB	48	58	53	56	61	59	65	72	75	71	73	71	79	76	78	82	85	85	83	83	
	AC	17	20	19	18	16	16	16	16	16	15	15	15	14	14	14	14	12	12	12	12	
	AD	13	14	18	21	23	27	28	28	29	28	28	32	33	37	38	40	41	40	39	38	
	AE	1	1	1	3	3	4	4	4	4	4	3	3	3	3	3	3	3	4	4	4	
	B	171	180	182	188	192	183	191	211	213	214	216	227	230	239	243	253	249	249	264	268	
	C	28	27	25	27	27	25	25	25	24	24	25	20	15	13	14	15	14	14	14	14	
	D	10	9	9	12	15	20	22	23	22	24	25	24	25	26	26	24	24	25	25	24	
	E	1	1	1	1	1	1	1	1	1	1	1	1	2	3	3	4	5	5	5	6	
Entre-Ijuís	A	46	60	55	57	64	65	68	68	74	76	82	88	102	107	106	110	101	105	101	103	
	AB	434	471	509	538	602	660	714	751	777	819	855	917	977	1.022	1.089	1.137	1.191	1.240	1.286	1.293	
	AC	227	226	227	232	225	222	223	223	222	222	216	204	191	187	183	179	179	174	172	174	
	AD	105	121	134	141	148	160	175	203	225	233	237	243	266	274	290	301	311	322	329	333	
	AE	73	81	83	87	92	112	130	140	144	142	151	162	163	173	174	183	191	200	206	212	

Cadastro de Condutores nos Municípios do RS

por Categoria ao Ano

Dados até: 2026/Março

Município / Categoria	2007	2008	2009	2010	2011	2012	2013	2014	2015	2016	2017	2018	2019	2020	2021	2022	2023	2024	2025	2026	
Entre-Ijuís	B	1.151	1.164	1.213	1.258	1.316	1.407	1.465	1.567	1.624	1.675	1.733	1.814	1.899	1.938	1.987	2.063	2.150	2.233	2.286	2.299
	C	281	278	280	280	279	271	260	256	247	230	201	175	159	144	137	131	126	117	112	111
	D	105	106	106	108	113	111	117	116	129	127	125	127	126	125	127	132	128	127	126	131
Entre Rios do Sul	E	53	60	59	64	67	74	70	78	74	72	69	67	65	68	69	74	76	79	84	83
	A	2	2	3	4	4	5	8	7	8	9	9	10	9	8	7	1	1	3	3	3
	AB	101	114	125	131	146	153	173	189	187	187	194	193	189	197	200	208	218	219	228	227
	AC	48	50	50	49	48	47	47	45	44	44	42	40	37	36	35	33	34	31	29	29
	AD	22	23	23	28	30	36	38	39	39	44	42	44	45	48	48	47	49	57	60	62
	AE	7	6	6	5	5	5	6	7	7	7	7	8	8	9	10	11	12	12	14	15
	B	458	468	488	483	487	505	518	554	577	590	617	639	651	666	669	664	680	691	702	713
	C	71	68	62	62	62	62	61	60	59	56	48	43	39	34	33	33	32	29	26	26
	D	47	46	49	50	53	58	61	63	60	59	62	60	61	58	57	55	54	53	59	60
	E	6	6	6	6	6	6	6	6	7	7	5	6	8	7	7	7	7	5	5	5
Erebango	A	1	8	6	7	11	8	7	8	7	7	5	6	7	7	7	5	5	5	4	4
	AB	97	113	128	144	152	166	167	170	178	181	185	194	196	200	205	218	220	225	225	228
	AC	49	49	46	48	50	53	56	59	61	57	55	53	51	49	49	46	46	46	41	41
	AD	33	42	42	45	52	57	66	66	70	73	79	81	81	82	82	83	84	89	94	96
	AE	8	10	11	11	14	15	17	17	18	17	20	23	26	26	28	32	30	31	31	31
	B	388	392	395	397	413	454	475	512	537	572	618	628	659	675	690	716	750	757	771	783
	C	114	113	113	110	109	103	105	108	106	99	84	73	63	61	61	63	63	61	61	60
	D	55	57	60	62	63	72	81	81	84	81	79	80	77	75	77	79	78	78	77	77
Erechim	E	19	18	18	20	19	18	21	23	25	27	28	29	28	27	26	28	28	29	28	27
	A	990	1.147	1.245	1.242	1.266	1.211	1.177	1.143	1.136	1.113	1.132	1.157	1.173	1.144	1.146	1.142	1.106	1.107	1.115	1.099
	AB	9.793	10.727	11.608	12.403	13.255	14.288	15.145	15.852	16.446	17.137	17.707	18.351	18.974	19.470	19.930	20.520	21.149	21.643	22.094	22.177
	AC	1.794	1.809	1.815	1.807	1.811	1.817	1.830	1.833	1.836	1.749	1.606	1.450	1.368	1.314	1.295	1.285	1.276	1.255	1.256	1.253
	AD	1.571	1.718	1.866	1.998	2.197	2.358	2.538	2.742	2.859	2.886	2.918	2.872	2.884	2.922	2.973	3.026	3.102	3.169	3.192	3.223
	AE	485	529	544	576	599	632	679	745	786	804	820	842	880	899	929	958	988	1.027	1.061	1.072
	B	21.140	21.709	22.453	23.095	23.757	24.752	25.667	26.570	27.390	28.241	29.212	29.859	30.690	31.043	31.437	32.354	33.322	34.099	34.822	35.020
	C	2.628	2.563	2.491	2.447	2.429	2.382	2.365	2.347	2.321	2.154	1.947	1.754	1.630	1.552	1.523	1.493	1.450	1.424	1.401	1.399
	D	1.698	1.729	1.750	1.790	1.833	1.906	1.970	2.015	2.023	1.952	1.883	1.785	1.745	1.719	1.703	1.738	1.759	1.769	1.772	1.781
Ernestina	E	522	535	545	552	554	556	559	578	585	587	572	573	561	556	547	564	576	602	617	622
	A	10	12	16	17	13	12	9	10	11	8	8	7	8	7	6	5	4	5	5	5
	AB	168	184	200	209	220	220	221	225	231	247	264	262	274	283	282	284	299	306	309	309
	AC	125	133	133	134	133	130	130	123	122	119	117	107	103	102	96	89	89	88	86	85
	AD	44	51	61	65	71	82	91	96	95	99	95	98	99	97	101	109	112	115	120	123
	AE	35	36	40	45	47	46	46	51	53	52	51	55	56	56	60	59	61	64	68	70
	B	374	396	426	425	438	473	483	523	533	563	598	619	647	651	664	681	715	772	832	843
	C	172	175	176	169	164	166	160	158	155	137	117	101	92	92	89	85	85	84	84	84
	D	40	40	43	46	49	53	57	62	60	50	47	46	43	46	44	44	46	48	48	50
	E	19	21	24	26	24	22	21	21	20	21	23	22	20	19	20	21	20	19	19	19
Erval Grande	A	50	52	54	44	42	39	42	42	38	38	37	35	32	32	30	31	29	28	27	28
	AB	235	265	296	324	343	362	388	425	456	459	478	497	510	515	519	534	553	575	591	598
	AC	64	64	62	66	64	62	63	61	59	58	56	56	54	52	53	52	47	42	40	40
	AD	53	66	72	84	96	104	115	119	125	124	126	137	147	150	160	164	170	178	187	191
	AE	15	17	23	24	27	29	28	32	32	33	37	38	40	42	42	42	45	48	52	53
	B	564	577	593	602	609	629	651	666	683	705	734	760	783	800	804	819	853	894	899	900
	C	85	90	88	84	83	82	81	81	80	76	70	59	57	50	51	53	52	50	49	51
D	48	49	48	48	51	54	54	55	59	58	52	49	48	48	47	47	48	48	50	50	
E	23	24	24	24	24	23	24	24	24	25	28	28	29	31	29	28	27	28	29	29	
Erval Seco	A	36	44	51	40	49	42	45	41	39	35	38	38	32	28	28	31	29	26	24	24
	AB	250	270	290	299	321	339	361	386	406	431	486	511	544	568	586	621	639	656	679	672
	AC	174	177	175	177	181	174	173	168	162	156	146	145	134	125	118	117	112	109	109	110
	AD	61	72	75	86	93	102	110	126	140	144	150	150	155	159	161	164	170	187	197	200

Cadastro de Condutores nos Municípios do RS

por Categoria ao Ano

Dados até: 2026/Março

Município / Categoria	2007	2008	2009	2010	2011	2012	2013	2014	2015	2016	2017	2018	2019	2020	2021	2022	2023	2024	2025	2026		
Erval Seco	AE	9	10	12	14	16	14	15	25	29	33	33	37	38	36	36	36	38	40	43	44	
	B	806	814	842	853	893	931	950	964	1.007	1.045	1.088	1.126	1.149	1.186	1.217	1.255	1.300	1.334	1.379	1.396	
	C	216	199	189	183	177	168	168	168	165	140	123	109	97	89	81	75	71	71	67	68	
	D	58	57	64	66	71	78	80	89	91	91	87	85	84	82	87	93	94	94	94	94	
	E	7	6	7	8	9	13	15	17	16	16	15	15	16	18	16	14	16	15	16	16	
Esmeralda	A	1	0	1	1	0	0	1	1	1	1	2	2	1	2	2	2	2	2	1	1	
	AB	57	61	65	65	68	66	76	84	93	108	124	132	140	143	148	160	173	185	186	187	
	AC	30	28	26	25	25	26	26	24	25	24	23	19	19	18	18	17	19	16	15	15	
	AD	20	23	28	32	35	40	43	40	45	47	46	47	52	57	62	69	73	76	79	80	
	AE	12	12	13	13	17	19	19	18	19	20	23	21	24	24	24	25	27	34	37	37	
	B	475	491	523	537	537	536	555	573	614	637	676	709	723	747	768	813	841	863	915	925	
	C	99	89	82	81	82	82	77	73	72	68	61	55	54	53	51	53	52	51	51	50	
	D	72	74	76	78	78	81	89	87	90	92	95	93	93	93	102	106	119	120	126	126	
	E	29	29	28	25	27	28	28	31	31	30	28	30	27	28	29	27	27	29	28	31	
		A	44	47	52	53	55	61	58	71	73	71	70	65	61	63	57	53	58	57	60	59
Esperança do Sul	AB	235	265	277	287	304	319	334	348	356	383	403	436	449	484	498	533	539	544	565	569	
	AC	79	82	85	87	83	80	81	82	80	81	82	68	68	57	56	54	50	46	47	48	
	AD	43	52	55	59	67	69	75	90	91	97	96	96	101	106	109	113	116	120	124	131	
	AE	4	4	5	7	10	14	13	14	16	16	16	19	20	22	23	25	26	27	27	27	
	B	229	238	244	247	249	250	264	287	286	295	309	320	332	347	356	362	373	387	389	388	
	C	87	81	75	73	73	75	74	75	75	66	55	46	43	40	34	32	29	28	29	28	
	D	19	19	22	24	24	25	23	23	23	22	22	23	23	21	22	22	22	22	22	21	
	E	0	0	0	0	0	0	1	2	3	3	2	3	4	3	4	5	5	6	6	6	
		A	56	57	81	85	87	92	100	106	98	103	99	98	97	97	92	87	85	75	78	77
	Espumoso	AB	794	866	941	990	1.053	1.105	1.156	1.221	1.285	1.344	1.402	1.437	1.465	1.495	1.547	1.571	1.634	1.678	1.702	1.717
AC		601	595	595	605	616	622	628	621	615	587	562	544	521	511	492	479	470	464	456	454	
AD		118	126	128	133	143	154	175	201	218	229	237	252	256	269	274	288	292	297	304	309	
AE		92	100	113	118	122	121	128	133	138	144	151	149	148	153	150	154	162	165	169	174	
B		2.679	2.683	2.738	2.801	2.841	2.942	3.054	3.167	3.308	3.436	3.548	3.672	3.790	3.879	4.014	4.148	4.298	4.430	4.553	4.594	
C		874	855	846	840	841	832	833	816	786	741	696	647	605	585	561	548	536	526	517	517	
D		192	191	197	194	187	182	180	196	211	214	214	221	234	232	232	244	253	251	253	251	
E		87	87	89	90	96	100	107	110	112	112	108	107	105	108	108	108	108	106	111	116	117
		A	22	26	32	37	26	19	19	20	22	20	18	17	19	15	16	12	13	13	11	10
Estação		AB	243	291	331	355	394	440	465	493	513	530	547	562	567	580	597	606	619	631	638	640
	AC	92	99	102	102	101	112	111	113	110	98	89	84	80	81	78	79	77	76	76	75	
	AD	71	77	87	90	99	109	126	141	143	149	154	152	160	160	159	158	164	168	171	170	
	AE	30	30	36	41	47	52	59	63	70	75	76	80	88	84	85	88	90	92	95	97	
	B	1.252	1.266	1.296	1.318	1.377	1.443	1.499	1.516	1.571	1.625	1.678	1.742	1.787	1.813	1.829	1.848	1.900	1.929	1.970	1.985	
	C	265	257	248	246	241	237	236	240	232	213	198	168	151	144	141	137	133	129	124	122	
	D	131	133	138	147	139	142	140	150	158	149	147	143	137	136	135	148	148	150	152	148	
	E	43	47	50	54	61	61	65	68	73	74	71	75	76	79	78	78	81	78	78	79	
		A	550	638	748	731	795	807	813	817	811	812	823	816	823	804	769	784	757	732	724	711
	Estância Velha	AB	4.680	5.098	5.455	5.778	6.096	6.556	6.956	7.315	7.553	7.858	8.228	8.565	8.812	9.062	9.244	9.481	9.683	9.886	10.042	10.098
AC		705	712	718	711	717	710	721	726	717	666	610	547	499	461	430	419	405	386	378	379	
ACC		0	0	0	0	0	0	0	0	0	0	0	0	0	0	0	2	2	2	2	2	
AD		654	684	729	767	812	868	949	1.025	1.088	1.094	1.071	1.050	1.044	1.046	1.053	1.050	1.063	1.076	1.083	1.093	
AE		166	176	178	193	218	248	276	300	321	326	330	336	338	344	360	371	380	388	407	412	
B		6.890	7.132	7.464	7.797	8.231	8.835	9.395	10.072	10.577	11.091	11.540	12.018	12.399	12.637	12.980	13.435	14.019	14.399	14.911	15.043	
C		536	529	521	511	490	487	475	480	471	427	384	331	292	258	248	236	220	217	211	213	
D		438	439	430	422	432	443	461	498	505	473	438	419	408	406	405	407	411	417	426	434	
E		96	94	93	105	114	121	124	121	121	116	116	115	109	111	117	119	128	134	139	142	
Esteio		A	571	655	705	745	773	798	808	827	825	844	842	836	839	834	845	878	889	893	887	878
	AB	6.242	6.681	7.061	7.240	7.504	7.754	7.990	8.189	8.281	8.501	8.701	8.978	9.159	9.309	9.439	9.667	9.820	10.032	10.196	10.255	

Cadastro de Condutores nos Municípios do RS

por Categoria ao Ano

Dados até: 2026/Março

Município / Categoria	2007	2008	2009	2010	2011	2012	2013	2014	2015	2016	2017	2018	2019	2020	2021	2022	2023	2024	2025	2026	
Esteio	AC	1.138	1.139	1.134	1.107	1.083	1.061	1.045	1.029	1.016	924	825	747	656	596	549	520	509	494	480	477
	ACCB	0	0	0	0	0	0	0	0	0	0	0	0	0	0	1	1	1	1	1	0
	AD	1.178	1.234	1.284	1.318	1.379	1.448	1.511	1.522	1.564	1.512	1.463	1.395	1.366	1.336	1.341	1.354	1.345	1.333	1.359	1.368
	AE	500	530	551	566	592	619	631	659	690	699	690	674	686	685	703	715	720	721	721	715
	B	17.912	18.239	18.774	19.037	19.558	20.224	20.904	21.452	21.841	22.118	22.499	22.805	23.246	23.375	23.609	24.210	24.801	25.282	25.762	25.889
	C	1.219	1.181	1.154	1.126	1.092	1.068	1.036	1.007	993	877	744	615	518	477	445	428	408	394	395	393
	D	1.247	1.247	1.260	1.284	1.312	1.312	1.333	1.357	1.355	1.277	1.177	1.090	1.008	974	954	963	960	953	951	954
	E	457	446	462	441	437	429	436	446	452	443	424	412	402	397	393	402	403	401	414	421
Estrela	A	529	590	669	684	695	710	693	677	673	664	642	651	637	610	580	588	599	566	573	556
	AB	3.673	3.953	4.259	4.495	4.826	5.058	5.318	5.547	5.661	5.829	6.021	6.178	6.274	6.362	6.442	6.609	6.749	6.873	6.929	6.964
	AC	738	736	738	749	767	771	770	754	757	704	642	588	545	507	491	483	468	453	443	444
	AD	513	569	613	669	709	778	815	851	885	880	860	849	867	883	877	879	893	904	899	904
	AE	235	247	266	277	286	311	333	356	365	364	356	364	378	385	408	424	444	449	454	452
	B	5.150	5.223	5.392	5.543	5.729	5.985	6.249	6.499	6.682	6.863	7.030	7.257	7.429	7.582	7.744	8.095	8.390	8.515	8.545	8.552
	C	596	590	586	579	573	551	550	541	530	487	453	393	355	329	321	320	307	290	280	282
	D	356	360	359	368	372	382	394	394	392	381	371	348	338	340	339	328	334	333	349	355
Estrela Velha	E	164	158	155	154	148	152	161	153	152	153	143	148	151	145	148	154	157	156	162	161
	A	19	23	24	23	20	20	17	14	11	13	11	10	12	11	9	10	10	10	9	9
	AB	118	134	144	157	153	160	175	186	187	193	203	207	214	229	234	238	249	246	257	255
	AC	34	34	36	38	38	38	35	35	35	34	33	33	34	32	29	29	29	27	25	25
	AD	34	42	41	45	64	64	74	77	80	84	84	86	87	88	89	91	93	92	92	93
	AE	13	15	16	17	17	17	19	21	19	20	21	23	23	22	22	22	21	20	21	21
	B	437	452	475	485	496	524	548	565	579	590	599	610	639	659	673	685	691	702	715	716
	C	87	85	82	82	81	80	75	72	75	73	69	62	59	55	53	50	48	47	44	41
Eugênio de Castro	D	59	68	69	75	79	79	91	88	88	83	81	78	75	73	75	75	76	76	79	81
	E	7	9	10	10	10	11	12	12	16	17	17	16	16	15	17	17	15	15	12	13
	A	5	7	9	8	12	12	12	9	8	8	9	11	13	11	12	10	9	10	11	11
	AB	114	127	145	152	161	167	178	184	190	190	196	212	225	241	254	272	273	285	290	291
	AC	93	95	96	96	92	92	94	93	93	94	93	87	87	83	80	81	82	79	77	78
	AD	30	30	34	41	50	54	55	56	57	63	68	71	71	75	80	88	93	97	108	109
	AE	5	7	8	9	10	15	17	19	19	20	22	26	28	29	31	34	33	35	40	41
	B	326	333	350	369	388	414	427	459	488	509	543	547	571	577	601	626	630	643	657	659
Fagundes Varela	C	108	107	108	108	99	102	100	99	99	86	74	63	59	53	51	49	47	47	50	51
	D	44	46	46	48	51	47	48	45	48	47	51	50	50	47	48	46	53	55	57	58
	E	13	12	13	12	12	12	13	9	10	10	11	12	12	11	12	14	14	14	13	12
	A	6	8	11	11	13	13	10	9	11	9	8	8	6	8	6	6	6	7	7	6
	AB	125	144	163	175	178	191	191	208	214	227	234	245	268	266	274	286	286	292	297	296
	AC	70	74	75	75	76	75	78	78	78	76	73	70	65	64	61	60	58	55	55	
	AD	19	22	26	30	34	38	42	46	50	53	55	54	55	58	66	70	75	80	84	85
	AE	5	5	6	8	9	10	11	11	12	16	17	20	22	21	22	22	26	26	27	27
Farroupilha	B	506	538	564	561	565	574	600	611	623	641	659	661	688	707	730	756	785	803	804	813
	C	120	122	116	115	111	107	100	95	91	83	78	73	72	70	65	64	60	57	55	55
	D	41	49	58	63	64	63	61	60	57	57	53	56	57	60	61	62	66	67	69	69
	E	10	10	14	15	15	15	14	13	14	13	15	15	16	15	17	16	17	20	22	20
	A	259	331	390	394	373	341	324	301	298	287	303	309	299	304	290	310	301	321	336	330
	AB	3.312	3.750	4.171	4.581	4.999	5.344	5.615	5.886	6.051	6.309	6.558	6.873	7.168	7.336	7.571	7.850	8.071	8.270	8.443	8.535
	AC	1.414	1.453	1.460	1.462	1.468	1.464	1.461	1.468	1.468	1.429	1.353	1.237	1.135	1.080	1.031	996	976	962	938	932
	AD	666	731	807	863	916	1.020	1.114	1.204	1.268	1.284	1.286	1.292	1.315	1.331	1.361	1.406	1.428	1.468	1.523	1.540
Farroupilha	AE	402	436	452	472	497	518	555	572	600	614	629	639	645	651	667	671	695	703	724	726
	B	14.628	15.168	15.884	16.480	17.256	18.318	19.231	20.232	21.100	21.943	22.550	23.232	23.871	24.239	24.787	25.333	25.991	26.524	27.060	27.264
	C	2.208	2.180	2.151	2.122	2.100	2.052	2.031	2.002	1.965	1.833	1.668	1.496	1.365	1.257	1.175	1.136	1.106	1.087	1.075	1.069
	D	1.139	1.185	1.226	1.270	1.326	1.387	1.473	1.559	1.595	1.575	1.555	1.521	1.516	1.511	1.528	1.523	1.528	1.539	1.566	1.568
	E	496	503	502	515	519	536	545	581	589	587	588	585	584	579	585	595	600	616	630	631

Cadastro de Condutores nos Municípios do RS

por Categoria ao Ano

Dados até: 2026/Março

Município / Categoria	2007	2008	2009	2010	2011	2012	2013	2014	2015	2016	2017	2018	2019	2020	2021	2022	2023	2024	2025	2026	
Faxinal do Soturno	A	42	46	40	42	43	52	51	55	56	62	64	69	57	65	60	59	63	60	54	53
	AB	516	545	577	589	620	641	668	699	723	746	765	783	823	839	860	872	893	916	923	922
	AC	157	148	146	150	144	145	145	142	143	140	132	126	122	116	110	108	106	104	104	102
	AD	77	87	99	103	118	131	144	156	163	160	158	162	163	168	176	178	175	172	171	181
	AE	36	39	39	45	52	53	57	61	62	63	68	67	66	72	76	77	79	87	86	83
	B	1.368	1.370	1.422	1.449	1.464	1.511	1.561	1.589	1.631	1.673	1.728	1.784	1.832	1.863	1.910	1.983	2.031	2.084	2.109	2.125
	C	154	149	145	142	136	132	132	130	128	120	111	96	90	86	85	85	85	82	81	81
	D	45	47	49	52	56	60	61	70	70	68	66	60	57	56	52	53	55	54	55	54
	E	16	15	14	15	16	16	16	17	16	18	23	22	24	25	27	25	24	24	23	23
	Faxinalzinho	A	11	9	11	11	8	7	8	8	8	9	8	6	5	5	4	4	4	4	4
AB	69	87	96	109	118	126	133	130	131	130	139	149	160	161	169	175	179	178	187	188	
AC	35	39	37	40	43	42	41	40	40	39	36	32	29	27	26	25	24	22	22	22	
AD	18	24	31	35	37	44	49	57	60	60	61	59	56	55	56	59	63	69	71	73	
AE	7	7	5	6	6	6	7	10	10	10	10	11	10	10	11	11	10	11	12	12	
B	275	278	293	306	311	314	337	356	372	381	394	407	423	420	428	447	472	475	483	484	
C	75	71	70	69	62	62	63	66	65	57	53	46	39	38	33	33	33	32	31	30	
D	29	30	32	34	37	37	40	45	43	44	46	47	49	52	51	50	48	51	52	53	
E	18	17	15	16	16	16	17	18	18	17	17	17	17	16	16	16	15	15	15	15	
Fazenda Vilanova	A	66	74	78	75	82	84	93	90	100	100	95	100	96	94	93	88	86	82	77	77
AB	255	274	302	320	344	386	403	426	436	459	493	508	528	546	565	576	608	636	667	676	
AC	75	79	81	82	89	92	94	94	93	81	79	73	66	59	60	60	59	61	64	61	
AD	59	65	73	88	96	105	131	137	146	157	150	142	146	142	140	147	144	148	149	151	
AE	10	18	20	22	23	30	37	46	48	50	49	51	49	51	55	59	61	66	71	73	
B	294	313	345	367	398	449	483	510	563	600	623	677	710	726	731	762	806	809	851	870	
C	65	69	74	76	75	78	84	86	80	73	65	53	44	41	36	32	32	34	35	32	
D	30	34	34	36	41	43	47	53	54	46	43	41	43	43	47	47	48	49	55	55	
E	14	12	15	17	17	18	20	26	26	25	26	27	26	24	24	24	26	26	27	28	
Feliz	A	137	152	165	173	164	162	155	145	150	145	140	137	142	138	132	133	127	125	121	116
AB	1.411	1.536	1.680	1.848	1.982	2.105	2.212	2.327	2.389	2.519	2.624	2.753	2.867	2.936	2.987	3.078	3.164	3.232	3.281	3.293	
AC	865	856	842	851	845	856	858	852	845	810	752	686	634	597	579	564	544	530	521	517	
AD	285	305	319	335	351	381	404	428	449	438	433	430	428	429	430	426	438	442	451	453	
AE	161	171	174	174	189	191	196	204	206	206	207	206	216	220	225	229	226	231	236	236	
B	2.379	2.488	2.605	2.654	2.771	2.874	3.002	3.137	3.269	3.427	3.583	3.738	3.859	3.909	3.993	4.180	4.283	4.394	4.505	4.528	
C	556	539	527	513	507	496	484	475	463	423	391	357	330	310	300	284	280	271	267	267	
D	209	209	206	207	207	214	220	217	216	205	191	180	176	179	181	180	176	182	184	187	
E	65	65	71	70	69	72	72	76	80	79	79	78	79	77	79	77	75	77	78	81	
Flores da Cunha	A	54	69	72	71	66	65	62	55	54	57	54	52	62	63	61	66	73	72	78	80
AB	916	1.043	1.165	1.257	1.371	1.485	1.559	1.624	1.704	1.835	1.968	2.093	2.213	2.313	2.418	2.516	2.617	2.716	2.826	2.863	
AC	856	874	866	874	874	870	871	871	860	818	782	740	705	684	674	652	625	616	605	609	
AD	228	263	294	336	372	425	458	508	548	547	555	569	597	621	632	653	687	708	733	738	
AE	312	320	330	339	363	390	400	415	425	434	434	437	440	458	460	478	495	504	507	516	
B	6.584	6.985	7.346	7.637	8.023	8.514	9.030	9.521	9.831	10.212	10.529	10.877	11.186	11.388	11.641	11.995	12.479	12.848	13.153	13.241	
C	1.324	1.325	1.306	1.305	1.303	1.278	1.257	1.248	1.233	1.176	1.105	1.009	968	954	936	912	883	859	852	846	
D	639	684	722	754	812	854	913	965	1.008	990	983	949	950	964	975	1.023	1.030	1.040	1.076	1.076	
E	440	455	467	483	507	524	526	531	536	527	518	514	504	502	507	517	527	536	539	542	
Florianópolis	A	6	7	7	9	9	7	7	9	8	7	7	7	5	5	4	5	3	3	3	
AB	59	68	80	76	85	90	107	118	131	141	141	149	148	152	155	154	147	148	146	149	
AC	22	24	24	24	25	27	29	30	29	27	26	25	22	22	21	25	26	26	25	24	
AD	24	26	30	35	38	46	45	55	59	62	64	68	73	72	75	79	75	77	82	83	
AE	3	3	4	6	7	7	6	8	10	13	14	15	16	17	17	16	17	16	15	15	
B	234	246	251	257	261	275	287	309	321	324	333	338	353	355	347	351	356	356	366	367	
C	83	79	77	74	73	73	72	73	72	66	56	49	40	42	43	40	39	39	36	36	
D	38	42	44	45	46	46	55	56	57	55	57	55	55	54	59	64	65	62	67	67	

Cadastro de Condutores nos Municípios do RS

por Categoria ao Ano

Dados até: 2026/Março

Município / Categoria	2007	2008	2009	2010	2011	2012	2013	2014	2015	2016	2017	2018	2019	2020	2021	2022	2023	2024	2025	2026	
Florianópolis	E	7	7	7	7	7	7	8	10	10	10	9	9	8	7	6	6	6	6	7	7
Fontoura Xavier	A	20	27	27	24	26	27	33	31	28	22	23	24	24	25	20	21	29	27	24	19
	AB	219	252	283	318	337	357	384	394	403	426	441	454	470	491	504	550	587	622	652	663
	AC	70	83	85	86	82	84	78	79	85	85	82	79	77	73	71	69	63	63	65	64
	AD	55	61	70	80	99	127	131	144	162	162	169	184	194	199	206	223	227	228	238	238
	AE	37	38	47	52	68	74	80	89	94	91	93	92	94	100	101	110	118	120	124	125
	B	846	874	912	963	1.001	1.041	1.100	1.178	1.221	1.287	1.347	1.404	1.414	1.465	1.513	1.591	1.689	1.770	1.846	1.879
	C	192	185	183	171	177	176	175	176	179	172	162	138	128	118	113	112	111	107	107	107
	D	115	124	128	130	142	156	159	166	167	157	158	159	171	175	179	183	188	192	200	203
	E	61	63	65	66	67	67	70	72	73	73	75	77	78	82	81	81	77	79	81	80
	Formigueiro	A	17	16	19	25	25	24	25	21	23	22	26	25	26	26	26	27	28	29	28
AB		206	225	239	273	289	302	309	330	341	359	370	389	412	425	444	465	468	490	497	503
AC		75	78	83	84	83	89	92	96	98	94	89	86	81	77	75	73	71	74	75	75
AD		55	67	76	82	88	95	100	108	117	122	127	136	135	137	147	158	158	164	161	165
AE		5	6	9	12	18	18	21	26	29	33	37	39	42	45	46	48	53	57	64	64
B		774	786	808	840	845	881	905	934	974	1.012	1.046	1.072	1.098	1.106	1.129	1.162	1.191	1.224	1.242	1.245
C		126	124	124	119	120	117	111	111	113	106	99	89	85	81	73	69	68	64	63	64
D		63	60	61	67	70	71	74	78	74	74	72	68	68	69	72	76	74	78	76	76
E		13	15	17	18	18	21	20	21	20	20	21	22	23	23	25	25	25	26	27	27
Forquethina		A	85	85	91	95	95	92	89	86	82	82	77	75	73	68	66	62	58	51	53
	AB	207	237	278	305	325	342	370	403	416	427	442	479	488	498	509	532	550	570	578	585
	AC	53	60	64	68	77	79	78	82	81	77	73	65	60	61	60	61	61	62	64	64
	ACC	0	0	0	0	0	0	0	0	0	0	1	1	1	1	1	1	3	3	3	3
	AD	36	42	43	47	52	64	71	77	79	83	86	86	88	85	87	88	90	95	100	101
	AE	8	10	10	12	14	17	19	20	19	17	16	16	20	20	19	21	26	25	26	26
	B	164	180	192	208	214	230	236	250	255	255	273	290	292	302	301	316	332	352	360	365
	C	25	26	28	29	34	36	35	35	37	33	28	23	19	16	16	16	13	14	13	13
	D	24	26	27	31	30	30	29	30	29	29	24	23	25	24	24	25	26	23	21	20
	E	0	0	0	3	3	3	3	3	3	1	2	2	2	1	1	1	1	1	1	1
Fortaleza dos Valos	A	6	6	7	9	9	6	6	8	7	7	7	6	5	5	5	4	5	4	3	3
	AB	119	131	140	146	158	179	196	202	211	232	244	264	274	281	297	307	313	323	321	320
	AC	216	218	213	214	210	210	207	204	205	184	169	160	148	145	138	132	123	122	120	119
	AD	31	32	40	40	47	50	56	62	66	65	64	64	69	71	70	73	77	77	83	86
	AE	7	9	9	10	9	11	10	15	14	17	19	22	24	26	26	27	26	27	29	31
	B	727	728	754	775	809	837	884	931	960	999	1.068	1.114	1.145	1.162	1.184	1.243	1.286	1.306	1.335	1.346
	C	307	294	284	273	269	265	256	258	252	231	198	176	163	153	147	141	131	127	125	124
	D	54	64	70	72	81	85	96	96	96	95	97	94	93	93	95	94	99	104	106	109
	E	7	6	7	8	8	9	12	14	16	16	18	17	16	15	16	15	16	15	15	15
	Frederico Westphalen	A	222	258	307	305	304	296	288	298	309	333	342	344	349	326	335	333	322	319	307
AB		2.859	3.101	3.362	3.573	3.836	4.211	4.533	4.818	5.035	5.264	5.552	5.891	6.178	6.350	6.572	6.802	7.002	7.186	7.360	7.412
AC		1.162	1.144	1.141	1.134	1.148	1.139	1.139	1.139	1.139	1.103	1.034	963	935	894	859	847	836	826	813	812
AD		538	595	628	654	697	748	793	845	889	895	907	922	937	935	969	1.023	1.060	1.099	1.126	1.134
AE		191	204	218	234	249	268	285	298	307	311	309	307	320	322	346	366	378	393	405	404
B		4.971	5.104	5.264	5.419	5.670	5.965	6.313	6.630	6.828	7.104	7.341	7.648	7.916	8.051	8.266	8.488	8.754	8.973	9.180	9.243
C		1.264	1.245	1.215	1.182	1.158	1.121	1.106	1.096	1.081	1.026	952	882	825	758	733	726	721	703	697	697
D		414	423	417	427	437	439	439	444	452	439	423	409	407	393	388	386	391	401	400	403
E		146	144	143	143	144	152	156	157	164	166	164	160	158	152	149	148	151	151	157	159
Garibaldi		A	126	166	217	222	248	238	240	252	246	261	263	274	300	287	296	283	301	308	315
	AB	1.877	2.168	2.434	2.636	2.932	3.246	3.462	3.664	3.805	3.977	4.153	4.363	4.530	4.691	4.833	4.979	5.153	5.329	5.477	5.484
	AC	836	842	859	870	873	866	878	887	883	861	814	765	708	683	652	634	622	606	610	608
	AD	323	353	390	450	482	539	573	634	675	692	690	684	698	719	748	792	811	817	833	849
	AE	241	257	267	287	300	325	355	387	400	404	412	421	421	431	438	447	468	478	485	486

Cadastro de Condutores nos Municípios do RS

por Categoria ao Ano

Dados até: 2026/Março

Município / Categoria	2007	2008	2009	2010	2011	2012	2013	2014	2015	2016	2017	2018	2019	2020	2021	2022	2023	2024	2025	2026	
Garibaldi	B	7.316	7.572	7.874	8.116	8.420	8.768	8.998	9.335	9.564	9.944	10.290	10.649	10.922	11.096	11.332	11.625	12.014	12.264	12.554	12.628
	C	1.966	1.898	1.848	1.796	1.770	1.740	1.728	1.706	1.679	1.570	1.437	1.286	1.180	1.120	1.052	1.014	982	947	913	911
	D	577	595	607	620	647	669	692	734	742	715	697	673	651	654	650	657	655	654	650	645
Garruchos	E	462	467	471	484	491	487	497	505	511	493	483	472	458	449	455	456	458	471	469	471
	A	30	32	32	30	30	30	32	37	34	33	33	30	29	28	27	26	25	24	23	20
	AB	134	153	169	172	199	213	225	239	249	253	266	273	278	284	287	296	303	297	310	316
	AC	40	49	52	50	53	55	53	57	58	53	48	48	43	44	43	42	42	41	41	41
	AD	28	30	38	48	60	74	81	81	77	74	78	83	85	88	89	89	92	95	95	96
	AE	2	3	2	3	4	9	9	13	16	15	16	13	13	14	17	15	14	14	17	16
	B	149	156	172	177	201	214	220	222	221	237	246	257	268	273	266	285	283	292	295	296
	C	37	41	41	40	44	39	40	39	41	35	33	31	29	28	27	27	27	25	26	27
	D	20	23	24	23	30	27	28	29	27	26	25	24	24	23	25	26	26	25	25	25
	E	5	5	4	5	4	4	4	6	6	6	7	7	7	7	6	6	7	8	8	8
Gaurama	A	37	34	33	33	34	32	28	23	27	29	31	34	36	34	33	32	29	24	24	24
	AB	460	501	542	560	591	635	654	679	704	735	756	773	795	807	831	871	890	915	912	910
	AC	165	167	166	170	165	163	162	160	160	161	157	153	147	144	142	137	134	132	130	128
	AD	142	145	157	163	174	176	192	207	230	228	229	234	233	236	241	248	255	255	265	276
	AE	33	35	38	46	47	50	47	48	50	53	55	59	62	66	65	69	75	79	78	77
	B	1.333	1.344	1.362	1.370	1.404	1.460	1.507	1.536	1.573	1.628	1.666	1.707	1.748	1.765	1.776	1.802	1.820	1.852	1.898	1.910
	C	238	230	226	219	215	214	208	199	200	184	172	161	152	149	141	139	134	129	128	128
	D	100	100	99	102	110	113	118	121	122	120	119	111	107	101	105	109	114	115	119	120
	E	21	21	22	20	22	21	22	24	24	23	23	22	21	22	23	24	24	29	31	31
	General Câmara	A	88	91	92	100	106	113	115	110	127	125	120	116	103	104	97	95	93	87	86
AB		432	451	487	499	540	572	603	619	641	676	709	732	771	779	794	816	849	860	873	873
AC		78	73	80	88	93	92	94	90	88	88	79	72	65	60	57	54	53	51	50	48
AD		92	95	100	101	111	121	128	139	156	152	144	140	143	146	148	152	145	153	156	160
AE		16	16	19	18	20	22	22	23	24	22	23	25	29	30	32	36	41	40	40	41
B		923	923	930	944	957	983	1.024	1.066	1.101	1.153	1.222	1.278	1.299	1.323	1.336	1.364	1.419	1.472	1.515	1.528
C		106	101	96	94	88	89	91	91	92	88	75	66	57	55	52	52	51	50	49	49
D		73	68	74	74	76	75	76	83	82	83	76	72	71	67	71	73	73	71	79	79
E		15	17	16	16	15	16	14	14	14	11	13	12	13	12	13	13	12	14	14	13
Gentil		A	4	4	4	3	3	4	5	5	4	4	6	9	5	5	6	4	5	3	2
	AB	40	48	58	63	73	86	99	97	99	94	97	102	109	110	112	113	121	128	133	138
	AC	30	28	30	32	30	31	35	35	35	34	35	32	32	33	32	31	31	32	29	30
	AD	19	20	20	22	24	26	28	33	36	34	38	43	48	54	57	60	62	64	71	70
	AE	5	7	7	9	10	9	8	10	10	8	10	11	12	12	12	12	13	13	13	13
	B	249	248	261	269	290	298	312	323	335	345	360	374	392	406	401	405	430	430	437	446
	C	87	86	84	83	84	82	79	80	80	77	71	66	61	57	53	50	47	44	44	44
	D	44	49	53	58	59	59	60	61	62	65	64	64	61	61	63	62	66	65	65	65
	E	9	7	6	6	6	7	8	9	9	9	8	9	8	9	8	8	7	7	6	6
	Getúlio Vargas	A	45	53	65	69	82	92	93	94	91	88	83	87	84	79	74	77	70	69	63
AB		932	1.053	1.130	1.210	1.317	1.441	1.554	1.655	1.781	1.849	1.918	2.013	2.085	2.163	2.201	2.247	2.286	2.339	2.411	2.426
AC		290	287	292	295	304	303	311	318	323	305	293	278	259	245	242	238	239	235	232	236
AD		203	235	259	295	332	377	400	436	446	440	438	437	429	430	440	464	479	494	496	501
AE		111	114	122	131	144	147	156	177	177	192	194	197	208	219	227	237	247	255	262	265
B		3.810	3.833	3.890	3.931	4.014	4.205	4.346	4.451	4.600	4.756	4.918	5.121	5.244	5.355	5.462	5.553	5.686	5.825	5.975	6.026
C		658	636	626	618	601	590	584	588	582	549	504	445	415	404	384	381	369	366	366	370
D		350	357	355	359	369	374	387	401	394	381	363	340	325	323	317	324	340	344	343	347
E		179	189	188	188	187	185	188	195	202	195	190	184	187	182	181	177	176	172	176	177
Giruá		A	56	63	84	88	88	81	82	91	84	89	88	83	91	79	82	81	78	76	77
	AB	1.075	1.121	1.172	1.230	1.293	1.355	1.421	1.455	1.483	1.563	1.607	1.687	1.760	1.826	1.889	1.961	2.041	2.099	2.139	2.150
	AC	912	878	850	844	825	806	790	782	776	728	698	657	611	590	588	581	568	546	540	539
ACC	0	0	0	0	0	0	0	0	0	0	0	1	1	1	1	0	0	0	0	0	

Cadastro de Condutores nos Municípios do RS

por Categoria ao Ano

Dados até: 2026/Março

Município / Categoria	2007	2008	2009	2010	2011	2012	2013	2014	2015	2016	2017	2018	2019	2020	2021	2022	2023	2024	2025	2026	
Giruá	AD	188	198	214	238	259	285	307	347	366	373	380	387	395	405	420	430	437	451	459	
	AE	151	162	167	175	182	181	197	214	217	217	221	230	246	250	259	267	273	284	289	288
	B	2.567	2.623	2.740	2.794	2.889	2.959	3.058	3.177	3.265	3.406	3.552	3.681	3.808	3.920	4.075	4.191	4.309	4.423	4.509	4.535
	C	710	692	683	670	655	637	626	623	615	570	523	488	458	448	444	440	430	425	419	416
	D	147	145	159	169	180	192	200	219	229	224	220	220	228	238	244	253	259	260	264	265
	E	71	73	76	81	83	88	87	90	100	97	96	94	97	102	107	108	109	106	109	112
Glorinha	A	39	52	66	69	79	86	71	76	77	84	84	82	82	80	77	80	76	77	73	74
	AB	283	323	350	388	404	448	491	527	558	601	634	677	726	738	754	782	816	824	854	856
	AC	87	93	98	96	94	93	91	87	91	94	92	83	77	73	71	71	69	68	67	68
	AD	71	85	93	102	109	123	140	152	159	155	156	162	158	156	164	159	167	177	185	187
	AE	18	22	22	24	30	33	35	43	43	41	43	46	46	48	49	56	59	62	65	66
	B	956	994	1.032	1.064	1.110	1.173	1.248	1.309	1.395	1.461	1.512	1.585	1.673	1.721	1.771	1.844	1.928	2.002	2.090	2.109
	C	109	110	115	119	114	116	120	117	119	116	105	85	79	74	71	68	67	65	64	64
	D	78	85	99	101	105	113	119	131	141	133	131	121	116	112	112	111	112	111	113	114
	E	26	29	34	33	34	36	36	35	36	37	37	40	41	41	41	42	38	41	43	43
	A	132	151	192	210	209	220	224	217	227	235	249	261	279	272	275	281	313	318	340	346
Gramado	AB	2.396	2.611	2.791	3.004	3.217	3.463	3.716	3.939	4.132	4.357	4.654	4.966	5.251	5.471	5.686	5.945	6.332	6.539	6.755	6.830
	AC	532	539	539	539	539	543	532	532	531	517	495	465	458	437	422	407	380	369	360	362
	ACCB	0	0	0	0	0	0	0	0	0	0	0	0	0	0	0	0	1	1	1	1
	AD	442	494	537	590	645	702	748	800	847	887	914	927	956	971	970	1.020	1.044	1.067	1.096	1.120
	AE	104	110	117	124	130	142	162	174	182	183	189	193	188	194	204	209	212	227	235	236
	B	8.524	8.813	9.074	9.451	9.877	10.415	10.838	11.378	11.929	12.400	12.952	13.592	14.201	14.571	14.952	15.532	16.079	16.618	16.962	17.100
	C	633	619	606	602	590	570	565	556	544	508	459	435	395	366	350	335	332	314	302	300
	D	571	583	597	613	635	645	671	688	695	691	678	665	652	638	634	628	641	628	631	635
	E	70	73	83	94	99	102	108	108	106	98	96	90	95	90	91	94	92	99	106	106
	A	3	5	5	5	5	5	6	7	8	7	8	5	4	4	4	3	4	5	4	3
Gramado dos Loureiros	AB	51	64	69	77	88	99	102	108	101	114	116	123	129	125	135	141	150	153	167	168
	AC	25	25	25	25	27	26	25	24	25	24	22	22	23	21	20	20	22	24	25	25
	AD	16	18	23	23	31	36	43	49	50	48	51	49	50	53	53	59	65	64	68	71
	AE	3	3	3	5	6	8	8	8	8	8	10	10	11	9	8	8	7	9	11	11
	B	225	242	262	264	277	288	321	338	338	356	366	389	408	425	440	466	482	501	514	525
	C	75	76	74	71	75	71	67	67	66	57	50	43	41	39	39	37	38	37	34	34
	D	23	27	31	33	36	36	39	40	42	48	46	47	44	48	47	48	51	55	58	57
E	5	7	7	7	7	7	8	6	6	5	6	7	6	7	6	5	5	5	5	6	
Gramado Xavier	A	54	59	64	63	60	56	61	53	53	55	55	54	55	50	50	47	42	38	35	35
	AB	205	231	250	274	280	285	313	315	334	343	345	373	381	388	392	411	434	449	474	476
	AC	40	46	45	48	49	48	45	47	45	45	48	47	45	41	39	34	32	30	29	29
	AD	48	51	62	68	75	74	82	91	95	91	94	95	95	99	103	108	107	108	110	111
	AE	3	3	4	5	11	13	17	17	16	16	15	14	15	17	18	17	19	19	22	23
	B	266	284	291	299	302	312	327	333	352	373	385	404	419	419	424	452	475	485	507	509
	C	48	49	51	52	50	47	47	47	46	43	35	31	28	29	30	31	30	31	30	30
D	31	31	30	30	27	26	29	32	33	30	30	27	26	28	29	27	27	28	26	25	
E	1	1	2	2	4	4	4	4	4	5	4	4	5	5	5	3	3	5	7	7	
Gravataí	A	2.104	2.438	2.770	2.818	3.069	3.227	3.288	3.280	3.355	3.367	3.397	3.418	3.487	3.452	3.499	3.696	3.756	3.763	3.829	3.769
	AB	15.225	16.683	17.868	18.879	19.927	21.033	22.023	22.917	23.570	24.505	25.497	26.542	27.476	28.105	28.607	29.473	30.276	31.258	32.011	32.238
	AC	2.915	2.911	2.899	2.893	2.881	2.886	2.865	2.849	2.809	2.597	2.337	2.102	1.888	1.726	1.631	1.580	1.523	1.478	1.450	1.437
	ACC	0	0	0	0	0	0	0	0	0	0	2	5	6	6	5	5	5	4	4	4
	ACCB	0	0	0	0	0	0	0	0	0	0	0	0	0	0	0	0	0	1	1	1
	AD	2.794	3.044	3.247	3.491	3.718	4.015	4.199	4.417	4.601	4.578	4.538	4.402	4.383	4.397	4.447	4.455	4.468	4.492	4.593	4.671
	AE	852	925	974	1.021	1.090	1.159	1.228	1.307	1.367	1.364	1.364	1.374	1.399	1.407	1.443	1.485	1.529	1.599	1.662	1.681
	B	46.778	48.479	50.254	51.708	53.602	55.942	58.440	61.045	63.093	64.970	66.748	68.482	70.332	71.162	71.886	74.052	76.672	79.016	80.909	81.555
C	4.646	4.533	4.428	4.328	4.259	4.187	4.084	4.006	3.923	3.611	3.249	2.830	2.556	2.361	2.240	2.164	2.106	2.048	2.010	2.002	
D	4.096	4.206	4.302	4.395	4.514	4.598	4.660	4.744	4.753	4.587	4.370	4.144	3.985	3.863	3.822	3.821	3.809	3.799	3.850	3.878	

Cadastro de Condutores nos Municípios do RS

por Categoria ao Ano

Dados até: 2026/Março

Município / Categoria	2007	2008	2009	2010	2011	2012	2013	2014	2015	2016	2017	2018	2019	2020	2021	2022	2023	2024	2025	2026		
Gravatá	E	975	995	989	1.009	1.021	1.049	1.086	1.096	1.091	1.062	1.029	991	976	953	949	955	971	992	1.006	1.012	
	A	2	3	3	2	2	2	2	1	1	1	1	1	1	1	1	1	1	1	1	1	1
Guajubiju	AB	39	46	44	43	44	50	56	64	68	71	73	74	76	77	75	77	83	83	88	89	
	AC	27	29	32	34	34	34	31	30	29	27	27	26	24	24	23	20	20	20	19	19	
	AD	7	14	17	18	21	22	22	21	23	21	24	26	26	26	26	30	30	33	33	34	
	AE	3	3	3	5	6	6	8	8	8	8	9	9	11	12	12	9	9	9	8	9	
	B	303	317	325	339	343	351	352	357	374	383	403	417	429	441	450	444	453	464	469	468	
	C	76	74	75	73	72	72	64	61	56	51	49	43	41	38	38	36	30	29	27	27	
	D	34	37	42	46	43	43	45	46	42	41	43	44	45	47	46	49	46	48	48	48	
E	12	11	10	12	14	14	14	15	15	15	15	15	15	15	15	15	12	15	13	13	12	
Guaíba	A	760	809	887	904	956	1.019	1.085	1.097	1.101	1.108	1.091	1.076	1.089	1.047	1.051	1.062	1.046	1.029	1.055	1.028	
	AB	5.300	5.667	6.040	6.356	6.656	7.079	7.409	7.681	7.950	8.248	8.585	8.881	9.163	9.312	9.476	9.704	10.005	10.238	10.423	10.476	
	AC	911	895	882	869	864	864	853	840	817	752	678	614	542	508	464	455	426	411	401	402	
	ACC	0	0	0	0	0	0	0	0	0	1	3	3	5	6	5	7	6	7	6	6	
	ACCB	0	0	0	0	0	0	0	0	0	0	1	1	1	1	2	2	5	7	7	7	
	AD	1.384	1.471	1.564	1.678	1.806	1.929	2.016	2.123	2.184	2.173	2.121	2.058	2.035	1.992	1.998	2.008	2.009	2.003	2.036	2.039	
	AE	555	597	624	648	664	694	747	797	846	898	953	982	1.044	1.091	1.136	1.196	1.237	1.274	1.319	1.337	
	B	16.485	16.990	17.747	18.048	18.599	19.348	20.124	20.972	21.699	22.354	23.023	23.694	24.280	24.516	24.741	25.411	26.431	27.048	27.729	27.931	
	C	1.449	1.415	1.366	1.318	1.285	1.261	1.234	1.198	1.147	1.028	920	802	707	659	626	607	593	584	575	573	
	D	1.837	1.846	1.838	1.813	1.810	1.837	1.863	1.929	1.925	1.829	1.733	1.617	1.554	1.490	1.432	1.413	1.385	1.380	1.399	1.401	
	E	527	530	539	539	527	523	527	525	537	530	533	530	541	552	561	572	576	578	572	578	
Guaporé	A	56	60	73	75	82	79	74	66	64	67	73	73	68	70	67	67	72	75	75	77	
	AB	1.141	1.286	1.422	1.542	1.629	1.761	1.876	1.949	2.022	2.108	2.213	2.330	2.446	2.508	2.637	2.762	2.873	2.965	3.104	3.128	
	AC	354	355	354	362	374	370	367	368	371	349	327	302	288	271	251	240	225	222	222	219	
	AD	172	212	227	249	277	308	342	373	397	397	401	396	401	415	436	452	459	462	467	477	
	AE	57	63	67	76	93	105	114	123	126	132	130	137	138	138	135	139	145	146	149	151	
	B	5.521	5.736	6.033	6.266	6.576	6.952	7.302	7.660	7.903	8.187	8.468	8.798	9.071	9.223	9.423	9.666	9.937	10.117	10.413	10.463	
	C	815	808	791	779	776	754	753	746	729	670	608	529	472	430	399	379	363	351	337	339	
	D	378	412	427	438	454	462	485	498	497	494	469	454	449	447	458	462	466	466	454	467	466
	E	87	89	94	100	105	117	123	135	136	133	133	129	126	127	128	133	139	141	146	147	
	A	29	23	31	28	32	32	29	26	30	26	24	23	26	27	22	22	21	17	18	19	
Guarani das Missões	AB	399	441	464	494	524	547	576	605	626	664	699	737	780	790	825	838	838	843	859	863	
	AC	252	247	244	249	253	250	248	246	241	230	223	217	205	198	193	191	187	189	186	185	
	AD	87	104	118	131	150	165	168	183	193	193	200	207	216	222	231	231	234	242	250	252	
	AE	58	60	65	68	72	77	79	83	84	84	87	90	94	99	103	111	114	117	118	118	
	B	1.276	1.291	1.361	1.358	1.399	1.427	1.454	1.517	1.559	1.589	1.636	1.684	1.721	1.742	1.788	1.835	1.889	1.955	2.038	2.054	
	C	230	226	222	217	216	210	206	199	194	176	163	146	140	138	135	130	125	122	118	118	
	D	95	96	94	101	102	96	97	95	100	99	103	107	110	114	118	118	125	123	123	126	
	E	56	61	60	59	58	60	60	64	62	65	63	58	59	60	65	65	63	62	64	64	
	A	43	49	56	59	58	54	49	42	38	44	48	55	61	61	57	53	50	48	45	47	
Harmonia	AB	502	540	614	645	691	725	783	808	842	878	919	985	1.027	1.055	1.099	1.145	1.185	1.221	1.255	1.249	
	AC	252	269	268	273	279	278	281	283	294	280	262	238	221	208	198	193	187	185	183	182	
	AD	76	93	102	109	116	125	129	147	153	154	157	154	152	153	161	163	164	162	160	169	
	AE	22	28	36	40	44	50	54	59	58	59	63	68	74	75	82	85	90	91	96	98	
	B	621	639	681	693	712	764	811	853	906	968	1.021	1.086	1.147	1.196	1.242	1.294	1.342	1.372	1.437	1.452	
	C	131	132	129	129	121	119	120	124	124	113	103	87	74	70	71	69	68	67	69	68	
	D	40	46	45	45	47	48	51	49	51	53	50	47	49	51	55	56	61	60	63	63	
	E	11	11	12	13	14	14	14	14	17	17	18	14	17	17	16	15	17	18	17	17	
	A	74	78	78	76	73	74	71	73	81	76	76	67	64	64	64	68	67	66	65	63	
Herval	AB	308	356	391	389	399	400	414	415	432	459	464	472	486	503	503	524	550	567	567	572	
	AC	59	60	62	57	56	58	59	58	57	50	50	47	46	40	38	37	36	34	34	34	
	AD	68	70	79	84	86	100	110	125	129	124	126	131	130	132	140	152	156	163	166	167	
	AE	4	6	9	9	10	10	10	16	21	21	21	22	25	26	29	30	35	35	43	45	

Cadastro de Condutores nos Municípios do RS

por Categoria ao Ano

Dados até: 2026/Março

Município / Categoria	2007	2008	2009	2010	2011	2012	2013	2014	2015	2016	2017	2018	2019	2020	2021	2022	2023	2024	2025	2026	
Herval	B	794	867	883	893	899	952	966	971	999	1.026	1.044	1.071	1.083	1.082	1.089	1.154	1.216	1.248	1.283	1.294
	C	95	93	92	85	83	80	81	80	77	71	58	51	44	43	40	36	35	30	28	29
	D	70	72	73	74	78	77	83	98	93	92	80	74	74	71	70	76	80	85	86	87
	E	5	7	8	9	9	10	12	13	15	18	21	20	21	22	21	20	21	20	23	22
Herveiras	A	39	39	48	42	51	51	47	47	48	46	44	46	53	53	51	46	42	42	40	40
	AB	152	172	212	224	231	235	252	263	264	274	287	285	291	286	294	290	307	312	322	328
	AC	17	20	21	23	23	24	22	21	22	22	22	18	18	20	18	19	18	20	19	19
	AD	43	46	50	52	60	68	72	78	80	80	78	82	82	82	90	95	95	96	97	97
	AE	2	3	3	4	5	6	7	10	14	14	13	12	11	11	11	12	13	17	19	19
	B	204	211	224	228	249	263	278	296	301	303	329	334	338	339	348	382	406	420	440	447
	C	33	31	30	29	28	29	29	30	30	29	26	23	22	21	22	24	23	23	23	22
Horizontina	D	31	31	31	29	30	32	30	34	34	32	32	27	26	26	29	31	30	30	34	35
	E	0	0	0	0	1	1	1	1	1	1	1	1	1	1	1	1	2	2	2	3
	A	134	142	165	170	208	219	225	224	214	216	218	211	218	212	201	202	196	197	190	183
	AB	2.640	2.796	2.988	3.139	3.324	3.491	3.633	3.805	3.913	4.024	4.161	4.311	4.461	4.524	4.664	4.784	4.905	4.959	5.042	5.068
	AC	604	596	597	592	592	591	588	583	577	545	514	469	447	437	412	397	385	374	363	359
	AD	358	400	429	457	503	544	594	649	681	689	688	692	687	713	741	741	755	759	755	751
	AE	177	187	197	208	220	226	239	249	257	262	266	277	281	275	281	297	312	316	308	312
	B	3.855	3.906	4.001	4.010	4.059	4.124	4.173	4.332	4.410	4.515	4.606	4.739	4.843	4.926	5.038	5.154	5.267	5.312	5.379	5.402
	C	549	534	515	507	487	482	472	463	458	426	391	352	328	307	296	290	281	272	266	261
	D	224	224	231	235	237	247	250	260	265	256	247	228	223	215	205	196	200	203	211	208
Hulha Negra	E	124	131	118	116	120	118	119	121	118	116	106	104	106	104	101	96	99	96	93	92
	A	40	43	49	49	55	51	59	59	56	51	49	47	48	48	50	50	42	38	34	33
	AB	175	199	218	252	259	298	324	336	350	349	368	398	415	435	448	459	478	493	504	513
	AC	48	51	53	54	53	55	54	61	70	69	68	62	60	58	57	53	55	54	53	53
	AD	32	37	42	47	53	57	68	86	89	93	100	102	113	119	137	147	153	163	178	182
	AE	6	8	9	10	12	12	12	12	11	14	16	20	24	25	26	27	27	26	31	31
	B	367	401	428	436	441	454	491	525	549	580	624	672	716	732	756	797	855	961	1.040	1.061
	C	80	78	79	79	73	73	71	74	71	68	56	47	39	35	32	28	29	29	29	31
	D	29	31	30	41	46	47	47	56	57	55	52	50	51	55	56	60	59	60	64	65
	E	5	5	6	7	9	7	7	7	9	10	10	12	11	13	12	15	16	19	18	18
Humaitá	A	36	33	40	35	33	37	42	41	39	38	37	38	39	36	38	33	31	31	30	29
	AB	516	533	565	582	596	659	682	684	703	730	777	804	827	860	902	914	946	976	988	991
	AC	350	344	344	341	336	335	335	332	325	308	285	268	252	248	237	229	221	216	212	212
	AD	105	118	123	135	148	161	164	170	173	171	179	179	182	183	195	202	204	204	200	202
	AE	25	26	27	28	33	39	44	52	55	55	56	57	57	56	57	55	51	54	58	57
	B	802	816	832	842	871	899	943	968	999	1.012	1.046	1.062	1.069	1.089	1.120	1.140	1.181	1.205	1.204	1.209
	C	206	201	200	193	195	184	183	182	181	172	159	153	145	145	140	131	127	125	120	120
	D	26	27	30	34	35	34	36	45	48	48	45	43	43	42	39	39	40	40	40	40
	E	14	15	13	14	15	16	14	15	16	15	12	12	13	14	14	16	15	16	19	20
	Ibarama	A	24	24	26	27	25	28	27	27	25	26	28	29	29	27	23	25	26	27	27
AB		246	263	278	274	277	285	294	307	316	348	358	379	385	395	392	411	419	428	439	442
AC		50	50	50	49	47	45	43	42	41	36	34	31	29	28	26	27	28	30	30	28
AD		65	86	94	101	102	120	125	135	144	136	137	137	129	128	132	134	136	144	146	146
AE		13	13	12	12	11	14	15	15	15	17	16	15	16	15	16	19	19	18	19	20
B		565	566	565	585	594	597	626	639	645	671	689	705	707	714	730	737	745	765	775	775
C		58	58	56	55	53	52	53	52	52	45	37	31	25	24	21	21	19	20	22	22
Ibiaçá	D	57	66	71	72	70	72	74	78	81	75	71	66	65	63	63	61	60	60	60	60
	E	9	8	6	5	6	5	5	4	4	4	4	3	4	4	4	4	3	6	6	6
	A	2	4	5	4	2	2	2	4	5	3	3	5	5	5	6	6	7	5	5	7
	AB	111	122	141	162	179	198	217	226	237	255	267	278	289	305	324	336	342	343	350	347
	AC	83	89	91	89	90	91	91	94	96	91	86	84	83	83	83	89	88	85	84	87
	AD	38	47	51	58	64	71	79	85	91	94	100	104	102	106	107	112	112	115	123	123

Cadastro de Condutores nos Municípios do RS

por Categoria ao Ano

Dados até: 2026/Março

Município / Categoria	2007	2008	2009	2010	2011	2012	2013	2014	2015	2016	2017	2018	2019	2020	2021	2022	2023	2024	2025	2026		
Ibiaçá	AE	16	17	19	17	20	22	26	28	29	30	31	30	31	31	30	33	37	38	38		
	B	1.001	1.026	1.067	1.087	1.124	1.155	1.190	1.223	1.249	1.255	1.284	1.332	1.399	1.402	1.417	1.457	1.483	1.504	1.537	1.544	
	C	305	303	295	291	287	284	278	276	270	255	230	215	210	202	198	195	188	185	176	175	
	D	102	106	109	113	117	121	129	137	143	147	152	153	157	157	152	151	147	149	151	152	
	E	44	41	41	41	43	39	42	41	37	36	35	35	38	39	40	40	42	43	43	43	
Ibiraiaras	A	6	6	4	4	5	7	7	8	8	8	8	8	8	7	7	6	5	7	7	6	
	AB	243	259	294	316	342	338	342	340	345	354	370	381	404	408	411	417	419	421	433	436	
	AC	194	201	198	198	201	201	205	204	213	209	204	199	199	194	193	190	189	187	187	186	
	AD	52	61	72	78	80	89	96	106	113	116	125	129	130	140	147	155	155	160	162	163	
	AE	46	46	50	54	53	50	52	55	54	57	62	66	61	65	67	68	74	76	80	81	
	B	1.187	1.242	1.311	1.352	1.420	1.491	1.541	1.553	1.608	1.660	1.702	1.781	1.812	1.864	1.905	1.933	2.011	2.023	2.067	2.076	
	C	295	295	284	279	274	270	265	266	262	248	234	219	221	213	205	196	194	193	195	197	
	D	167	175	175	182	190	197	198	201	204	197	194	193	192	195	196	202	203	213	211	213	
	E	53	60	63	62	60	59	58	60	66	65	68	67	66	66	66	66	63	68	70	71	71
	Ibirapuitã	A	3	4	4	7	7	8	6	6	5	6	7	6	7	7	10	9	9	7	7	6
AB		120	137	151	156	168	189	202	201	193	202	201	206	221	227	220	240	260	271	271	273	
AC		93	96	94	93	90	88	89	87	85	84	83	84	82	79	78	76	73	73	72	72	
AD		34	40	41	46	55	62	63	73	88	91	95	102	103	108	108	110	112	118	124	123	
AE		11	12	13	11	10	13	15	16	17	17	20	22	24	27	28	29	30	30	30	30	
B		415	428	459	471	501	529	551	573	605	622	661	701	749	779	785	818	862	867	909	932	
C		133	129	124	119	112	111	112	112	112	104	93	82	75	75	78	75	68	66	64	64	
D		68	76	76	78	85	84	86	90	89	88	84	84	82	85	83	83	88	87	88	88	
E		15	15	17	18	17	17	14	16	16	17	19	17	18	17	20	21	23	21	22	21	
Ibirubá		A	24	34	52	48	42	42	38	41	45	51	50	46	55	56	58	53	50	47	48	46
	AB	895	1.048	1.159	1.256	1.358	1.470	1.584	1.660	1.773	1.862	1.971	2.048	2.104	2.156	2.210	2.301	2.365	2.417	2.433	2.448	
	AC	697	699	691	689	697	697	691	690	688	647	613	570	541	523	506	505	496	486	470	468	
	AD	203	231	247	265	306	357	391	449	468	485	499	513	521	540	561	567	575	586	586	588	
	AE	101	110	117	123	128	130	156	173	183	187	186	184	189	194	202	213	218	217	221	222	
	B	4.407	4.480	4.685	4.738	4.870	5.079	5.314	5.529	5.715	5.970	6.221	6.419	6.579	6.694	6.822	6.970	7.169	7.285	7.385	7.447	
	C	1.374	1.342	1.320	1.309	1.299	1.265	1.247	1.233	1.211	1.100	985	877	818	773	721	693	674	658	632	623	
	D	283	307	316	330	350	363	374	401	407	395	405	392	415	398	418	406	410	417	432	432	
	E	123	125	133	136	139	146	153	163	166	163	159	164	157	159	164	169	169	174	173	171	
	Igrejinha	A	664	791	917	942	986	984	1.008	1.032	1.035	1.007	994	1.002	996	967	972	948	939	933	944	943
AB		3.635	3.903	4.200	4.517	4.811	5.186	5.450	5.691	5.845	6.073	6.252	6.473	6.651	6.774	6.906	7.174	7.351	7.615	7.836	7.881	
AC		399	411	407	405	397	399	394	383	382	360	324	301	283	271	257	243	242	234	231	227	
ACC		0	0	0	0	0	0	0	0	0	0	0	0	1	2	3	4	3	3	3	3	
ACCB		0	0	0	0	0	0	0	0	0	0	0	0	0	0	0	0	1	1	1	1	
AD		354	384	399	421	470	504	551	607	623	622	617	631	637	644	658	683	711	730	770	770	
AE		64	71	77	86	91	97	106	105	114	115	110	115	121	126	135	142	146	146	146	149	
B		4.102	4.208	4.387	4.577	4.817	5.124	5.376	5.603	5.834	6.078	6.290	6.574	6.833	6.985	7.176	7.469	7.778	8.108	8.387	8.441	
C		307	306	305	302	293	286	275	273	269	254	239	197	175	163	152	141	131	122	113	113	
D		203	216	224	227	236	237	252	256	260	265	255	243	256	258	268	271	272	275	288	287	
E	36	39	39	41	45	47	46	49	51	50	54	58	58	56	55	58	64	66	70	70		
Ijuí	A	559	736	873	943	1.038	1.112	1.089	1.121	1.154	1.165	1.174	1.141	1.129	1.105	1.106	1.125	1.088	1.101	1.121	1.112	
	AB	6.579	7.157	7.747	8.287	8.902	9.609	10.238	10.745	11.165	11.656	12.078	12.533	12.952	13.276	13.622	13.905	14.236	14.520	14.794	14.894	
	AC	2.901	2.842	2.831	2.834	2.837	2.832	2.826	2.820	2.777	2.659	2.486	2.318	2.174	2.108	2.059	2.025	1.984	1.944	1.905	1.904	
	ACC	0	0	0	0	0	0	0	0	0	0	0	1	1	1	1	1	1	1	1	1	
	ACCB	0	0	0	0	0	0	0	0	0	0	0	0	0	0	0	1	1	1	1	1	
	AD	1.229	1.339	1.414	1.519	1.637	1.766	1.879	2.064	2.167	2.194	2.193	2.192	2.203	2.205	2.256	2.299	2.307	2.341	2.362	2.385	
	AE	625	654	686	729	776	825	880	957	1.011	1.036	1.052	1.093	1.109	1.121	1.147	1.189	1.235	1.277	1.329	1.341	
	B	14.736	14.926	15.363	15.719	16.069	16.615	17.170	17.815	18.448	19.116	19.737	20.398	21.007	21.424	21.884	22.447	23.045	23.589	24.089	24.218	
	C	3.188	3.086	3.001	2.966	2.906	2.878	2.813	2.770	2.746	2.609	2.418	2.225	2.089	2.011	1.945	1.898	1.869	1.839	1.800	1.790	
	D	924	946	941	970	989	1.001	1.041	1.085	1.105	1.073	1.042	1.008	999	987	995	994	1.007	1.018	1.026	1.040	

Cadastro de Condutores nos Municípios do RS

por Categoria ao Ano

Dados até: 2026/Março

Município / Categoria	2007	2008	2009	2010	2011	2012	2013	2014	2015	2016	2017	2018	2019	2020	2021	2022	2023	2024	2025	2026	
Ijuí	E	420	413	425	433	442	445	470	482	487	485	462	464	467	466	465	478	491	486	496	499
Ilópoli	A	9	8	8	12	13	13	11	13	14	13	14	14	11	9	11	9	7	8	9	10
	AB	200	222	250	260	275	297	305	318	333	345	363	375	396	405	402	422	434	445	447	449
	AC	61	59	65	62	62	62	64	65	62	64	65	67	66	65	66	65	61	58	54	54
	AD	35	49	56	67	72	78	90	98	105	107	109	111	113	115	127	130	133	138	142	144
	AE	10	9	9	11	12	12	13	15	14	14	15	19	21	21	21	20	25	27	31	31
	B	787	815	845	834	864	876	881	905	958	982	1.018	1.055	1.066	1.096	1.135	1.180	1.199	1.227	1.256	1.269
	C	122	121	114	112	111	108	104	104	102	92	91	87	87	84	82	81	76	75	71	70
	D	48	55	59	71	80	85	93	100	105	107	115	114	121	123	121	127	132	136	142	142
	E	11	13	17	16	16	14	13	13	11	13	13	14	12	12	11	12	14	15	16	17
Imbé	A	127	177	202	240	259	268	285	299	307	313	320	331	337	336	350	396	436	461	479	468
	AB	1.289	1.481	1.638	1.752	1.908	2.060	2.235	2.444	2.569	2.768	3.015	3.224	3.414	3.558	3.741	3.996	4.260	4.534	4.795	4.873
	AC	296	318	338	356	368	389	402	419	428	407	363	332	287	264	260	253	254	247	248	250
	ACC	0	0	0	0	0	0	0	0	0	0	0	0	0	0	0	0	0	1	1	1
	AD	217	246	265	292	303	347	374	418	457	469	455	446	443	439	450	488	511	536	557	568
	AE	62	73	76	85	89	108	113	117	120	121	121	121	129	134	146	148	157	167	170	169
	B	2.434	2.681	2.914	3.150	3.355	3.682	3.991	4.316	4.638	4.943	5.266	5.552	5.831	5.961	6.270	6.770	7.239	7.659	8.198	8.309
	C	264	272	275	271	270	265	278	284	295	265	232	184	166	149	133	129	122	115	111	111
	D	138	157	177	196	209	224	224	245	236	225	215	198	183	184	196	204	203	217	221	222
E	24	26	31	40	46	46	48	53	49	49	53	51	48	48	49	55	61	64	63	65	
Imigrante	A	55	52	52	41	43	48	45	46	43	38	35	33	37	41	40	43	42	38	38	39
	AB	274	306	323	349	377	393	413	447	469	482	511	534	545	557	569	580	582	594	593	
	AC	50	50	51	50	52	50	49	53	52	49	44	33	32	37	40	39	39	35	34	36
	AD	54	62	63	63	72	76	83	87	90	89	92	93	92	93	92	96	98	101	100	101
	AE	4	5	7	8	10	12	11	12	11	10	10	12	10	11	13	12	10	11	15	15
	B	459	468	491	506	520	529	558	580	603	622	644	679	696	708	729	752	779	786	817	817
	C	94	93	89	85	86	88	87	86	85	78	68	56	49	44	42	42	41	40	40	39
	D	42	44	50	49	50	50	52	51	50	44	39	36	35	35	35	41	36	35	38	38
	E	7	7	7	7	7	8	9	9	10	11	10	11	13	13	12	13	14	18	19	19
Independência	A	41	45	45	45	46	45	40	41	35	29	36	35	43	42	38	36	35	38	38	38
	AB	328	388	426	465	485	539	556	565	567	600	637	673	708	739	773	797	834	849	876	865
	AC	224	217	219	221	225	220	217	218	214	206	196	190	182	169	155	147	150	145	147	148
	AD	65	85	99	112	125	137	147	163	175	180	180	172	182	187	185	189	195	201	209	216
	AE	26	29	31	40	41	43	49	53	51	54	53	53	56	58	64	67	75	83	83	87
	B	884	901	920	930	958	991	1.033	1.065	1.098	1.145	1.190	1.248	1.283	1.314	1.371	1.428	1.503	1.573	1.608	1.609
	C	227	219	215	214	211	205	202	195	188	177	162	141	131	127	121	114	116	108	106	106
	D	59	63	62	59	61	69	72	76	85	81	81	83	85	85	86	87	89	93	95	97
	E	20	18	18	18	21	22	24	29	26	25	23	23	24	24	24	24	26	25	26	27
Inhacorá	A	14	12	11	8	12	14	17	13	10	11	11	10	8	6	5	4	3	3	4	5
	AB	82	88	84	91	90	107	112	118	120	128	128	135	140	140	147	154	161	169	176	175
	AC	41	45	47	47	46	46	40	38	40	40	38	36	35	36	35	34	33	32	33	33
	AD	17	22	26	30	33	35	39	43	45	44	46	48	45	45	48	52	57	60	66	69
	AE	2	2	2	4	5	5	5	9	10	11	11	13	13	14	16	18	17	20	21	21
	B	178	186	198	188	199	209	221	233	237	248	255	263	277	284	303	334	370	395	398	402
	C	75	73	70	69	70	70	71	71	71	65	63	54	48	48	45	40	38	36	36	35
	D	14	16	23	25	26	25	28	28	28	28	28	27	25	24	23	22	22	21	19	18
	E	10	12	13	12	13	14	13	12	13	12	11	10	11	9	11	12	12	11	11	11
Ipê	A	7	6	8	9	9	7	7	5	4	5	4	4	4	4	6	5	4	6	6	4
	AB	150	174	186	219	237	252	261	263	273	280	295	315	321	330	350	362	376	392	417	420
	AC	72	84	89	95	103	104	102	99	94	96	94	91	92	91	84	83	84	89	86	86
	AD	38	50	65	71	82	86	91	97	99	105	108	121	123	128	133	134	141	142	157	162
	AE	28	32	34	36	38	39	44	46	45	49	55	53	53	55	63	68	69	74	73	72
B	1.155	1.190	1.243	1.270	1.309	1.359	1.398	1.442	1.493	1.530	1.572	1.636	1.702	1.736	1.785	1.859	1.889	1.941	2.023	2.029	

Cadastro de Condutores nos Municípios do RS

por Categoria ao Ano

Dados até: 2026/Março

Município / Categoria	2007	2008	2009	2010	2011	2012	2013	2014	2015	2016	2017	2018	2019	2020	2021	2022	2023	2024	2025	2026	
Ipê	C	355	360	362	353	342	340	342	331	320	291	275	256	248	236	222	218	211	205	204	204
	D	120	125	133	148	163	177	185	193	196	186	185	183	193	199	204	213	210	215	226	225
	E	61	63	64	71	75	77	77	77	76	81	78	81	78	77	78	74	73	79	78	77
Ipiranga do Sul	A	5	4	8	6	6	5	4	4	4	3	3	2	2	2	2	2	2	2	3	3
	AB	118	130	149	150	148	150	153	156	162	171	179	181	180	173	168	163	163	160	161	167
	AC	63	62	66	69	68	66	64	61	61	59	53	52	54	54	52	52	50	47	47	47
	AD	47	51	52	57	61	70	71	71	72	70	67	72	81	78	82	84	86	90	91	91
	AE	7	7	7	7	8	10	14	21	22	22	23	25	26	27	29	32	35	35	37	37
	B	389	393	395	406	414	429	438	451	453	467	482	495	509	527	529	538	545	540	553	555
	C	115	116	116	117	116	123	121	116	114	107	95	83	76	73	69	70	69	68	66	65
	D	33	32	32	32	35	38	42	50	55	52	49	49	49	47	51	52	48	47	47	48
	E	5	5	4	4	5	6	6	6	6	6	6	8	8	10	11	12	14	14	14	14
Itaí	A	104	104	99	102	104	96	89	85	82	72	68	68	68	65	63	63	62	58	59	57
	AB	568	597	599	624	673	729	752	797	816	840	859	924	975	1.002	1.033	1.074	1.090	1.110	1.134	1.141
	AC	180	178	176	172	170	163	169	163	163	154	142	132	124	122	126	124	119	119	116	116
	AD	92	99	106	115	124	129	135	135	141	142	134	139	149	148	160	170	174	180	182	182
	AE	37	43	52	56	57	62	65	76	82	84	82	82	86	88	95	100	107	104	106	108
	B	1.134	1.121	1.116	1.098	1.096	1.104	1.117	1.146	1.149	1.166	1.196	1.226	1.260	1.260	1.278	1.294	1.315	1.329	1.351	1.355
	C	192	187	184	181	183	180	174	172	166	159	148	140	134	130	125	124	124	121	119	119
	D	91	93	99	97	95	93	94	97	101	102	93	93	95	95	88	87	85	84	83	84
	E	31	27	27	27	27	31	32	30	33	31	31	27	27	25	28	28	29	30	32	32
Itaara	A	17	23	30	37	51	48	50	52	50	54	58	55	60	66	61	61	54	57	52	54
	AB	132	145	170	194	231	258	280	297	333	357	382	422	445	472	499	544	585	610	623	629
	AC	37	41	48	50	51	53	59	62	66	66	63	56	53	48	50	46	46	46	48	48
	AD	56	62	71	85	98	104	112	123	134	143	150	153	160	167	173	173	169	179	182	182
	AE	14	16	18	19	22	27	33	34	36	40	42	39	43	49	50	54	61	61	67	70
	B	468	512	544	576	619	705	749	797	832	898	923	967	1.027	1.069	1.120	1.185	1.262	1.314	1.362	1.369
	C	63	68	69	71	74	78	80	83	85	76	68	60	56	51	46	48	44	43	40	38
	D	60	69	74	78	83	81	88	90	94	98	100	97	102	106	114	117	118	120	121	123
	E	10	8	8	9	8	8	8	11	11	14	15	18	19	20	21	25	26	26	30	30
Itacurubi	A	26	26	32	31	40	32	41	44	41	39	39	39	42	44	41	37	35	36	33	28
	AB	97	99	117	132	151	171	179	180	194	207	217	234	234	255	269	272	284	291	305	314
	AC	41	42	42	42	46	45	48	51	51	51	47	42	39	33	33	35	36	35	33	32
	AD	20	27	29	37	45	42	44	53	53	56	57	58	64	63	69	77	82	87	91	91
	AE	4	5	7	9	9	13	12	12	15	15	15	15	17	17	21	21	23	30	32	33
	B	164	173	181	200	224	239	257	281	297	310	347	355	359	369	386	416	434	460	474	483
	C	46	41	42	41	41	43	42	43	43	38	32	29	28	27	27	26	25	26	24	24
	D	34	34	36	37	37	36	37	40	38	33	34	32	33	33	31	32	33	30	32	32
	E	2	1	1	1	2	2	2	4	5	6	7	11	11	10	9	9	9	10	10	10
Itapuça	A	2	2	2	1	1	1	1	1	1	4	4	3	2	1	2	1	1	1	0	0
	AB	62	76	96	101	98	99	99	91	101	106	106	107	116	119	127	129	137	144	150	149
	AC	18	19	20	19	20	20	18	17	17	15	15	15	12	12	12	11	10	11	10	10
	AD	23	25	26	31	34	36	44	51	50	50	51	55	54	54	60	65	63	67	66	67
	AE	2	3	3	2	4	6	7	7	7	6	7	6	7	8	9	9	12	13	15	15
	B	292	306	314	305	309	304	319	324	339	355	372	374	389	400	431	442	454	446	465	471
	C	39	37	36	38	36	36	33	32	29	29	28	27	29	30	28	27	26	25	25	25
	D	39	41	45	47	47	51	55	56	59	56	55	54	58	60	57	58	61	63	61	61
	E	3	3	3	3	4	5	5	6	6	7	7	7	6	6	6	6	8	8	9	9
Itaqui	A	382	425	458	496	540	573	593	607	648	663	695	702	718	702	667	631	587	556	543	544
	AB	1.543	1.764	1.931	2.050	2.219	2.487	2.722	2.925	3.067	3.239	3.397	3.573	3.736	3.810	3.950	4.082	4.202	4.351	4.481	4.539
	AC	673	679	688	704	712	714	720	726	714	677	602	542	501	454	433	422	406	402	394	394
	ACC	0	0	0	0	0	0	0	0	0	0	0	0	1	1	1	1	1	1	1	1
AD	247	296	309	354	393	421	455	522	549	554	553	552	548	558	577	598	610	610	635	640	

Cadastro de Condutores nos Municípios do RS

por Categoria ao Ano

Dados até: 2026/Março

Município / Categoria	2007	2008	2009	2010	2011	2012	2013	2014	2015	2016	2017	2018	2019	2020	2021	2022	2023	2024	2025	2026		
Itaqui	AE	268	294	308	325	342	362	379	403	434	438	443	453	457	472	488	502	528	545	566	573	
	B	4.163	4.215	4.351	4.424	4.509	4.699	4.984	5.195	5.385	5.549	5.772	5.975	6.086	6.143	6.277	6.392	6.527	6.643	6.790	6.839	
	C	1.274	1.238	1.209	1.158	1.128	1.086	1.050	1.019	1.002	930	840	755	700	645	603	582	556	525	518	513	
	D	247	260	264	280	296	306	318	333	335	323	319	308	300	310	326	328	322	328	314	321	
	E	217	229	236	249	249	259	272	279	275	281	281	278	271	281	279	293	298	305	312	313	
Itati	A	37	35	54	57	49	52	54	56	64	65	65	64	62	61	54	52	48	47	48	49	
	AB	120	151	177	192	216	248	276	295	321	324	344	362	379	389	416	429	450	461	485	493	
	AC	51	62	61	66	71	75	80	80	77	79	78	78	74	72	70	70	64	64	62	61	
	AD	37	47	59	62	56	54	60	66	69	75	81	79	79	79	85	87	93	100	103	107	
	AE	10	12	15	15	19	18	19	21	21	20	23	28	31	31	32	37	38	39	42	43	
	B	90	108	120	132	140	158	185	195	224	247	267	294	323	347	382	402	429	444	472	473	
	C	24	26	31	31	33	34	34	37	36	34	28	21	16	15	15	16	16	16	16	16	
	D	10	14	16	17	16	15	13	14	17	16	19	17	16	14	13	16	18	21	23	26	
	E	1	1	1	1	2	3	4	5	4	7	6	8	8	6	5	5	5	5	6	7	
		A	34	33	30	29	28	25	26	31	29	25	22	23	23	22	18	17	15	15	14	
Itatiba do Sul	AB	186	199	228	232	237	256	257	283	295	304	326	338	346	346	357	362	355	363	365	371	
	AC	44	45	44	43	47	47	44	47	44	40	36	34	34	34	34	33	29	28	29		
	AD	29	39	45	54	59	64	59	69	73	72	70	73	74	74	72	72	75	80	81	83	
	AE	16	19	20	21	20	21	21	20	20	19	21	21	18	18	20	19	20	20	20	20	
	B	453	456	478	496	501	511	516	534	534	543	556	577	590	606	614	614	619	628	659	663	
	C	82	84	80	79	78	80	77	76	71	64	59	49	38	31	32	31	32	34	35	35	
	D	35	40	42	42	37	36	40	44	46	47	45	44	41	37	34	33	33	36	38	39	
	E	9	8	9	8	9	10	11	10	10	8	8	7	7	7	7	7	7	7	7	7	
		A	12	10	11	11	10	9	11	11	13	14	13	13	14	17	16	15	12	10	10	9
	Ivorá	AB	97	107	106	121	122	121	119	122	131	137	139	140	148	151	155	162	173	166	168	165
AC		32	29	31	32	33	34	34	34	35	33	34	34	33	35	32	29	28	28	29	29	
AD		21	22	26	28	29	33	42	43	45	45	43	44	45	45	43	44	45	47	48	47	
AE		7	8	7	8	10	10	10	11	9	11	11	11	11	12	14	15	16	18	19	20	
B		348	355	361	364	365	370	374	388	389	391	392	406	416	424	441	462	466	467	476	479	
C		42	40	37	34	33	34	34	33	32	30	25	23	20	19	19	20	20	20	18	19	
D		29	30	34	36	37	33	33	42	45	47	46	42	38	38	34	35	36	38	38	38	
E		5	6	5	5	6	5	5	5	5	5	6	6	6	6	5	5	6	5	4	4	
		A	176	187	201	203	205	186	181	187	183	187	183	189	179	181	179	166	161	153	161	154
Ivoti		AB	1.900	2.101	2.278	2.426	2.579	2.773	2.908	3.014	3.146	3.253	3.382	3.521	3.670	3.729	3.828	3.914	4.061	4.174	4.283	4.313
	AC	637	650	657	656	659	673	688	689	682	648	599	554	498	476	454	437	412	394	379	378	
	AD	459	492	512	526	570	587	628	648	664	660	657	645	643	647	639	643	655	658	651	660	
	AE	122	129	135	141	149	160	170	187	195	201	207	209	209	203	214	217	227	230	239	240	
	B	4.007	4.252	4.506	4.704	4.983	5.384	5.767	6.074	6.328	6.594	6.872	7.158	7.356	7.507	7.709	7.950	8.343	8.621	8.945	9.023	
	C	454	449	437	433	427	418	412	414	419	383	353	297	257	236	219	213	210	211	206	205	
	D	317	332	332	334	338	338	356	372	381	370	343	319	312	317	316	320	303	306	313	311	
	E	58	60	60	63	72	74	75	80	81	79	80	82	83	82	87	94	96	98	97	98	
		A	38	42	46	41	40	49	55	57	55	59	58	55	54	53	50	46	41	38	37	35
	Jaboticaba	AB	171	179	218	242	258	287	298	325	335	347	362	402	421	427	460	487	501	513	509	512
AC		82	82	77	78	83	84	80	78	77	76	75	70	63	58	55	55	54	55	53	53	
AD		30	34	36	46	54	65	71	79	90	95	97	99	97	99	104	111	121	136	139		
AE		29	32	33	38	40	41	44	44	46	42	42	45	46	45	47	47	47	48	46	50	
B		299	307	316	332	343	358	369	401	413	430	465	484	503	516	531	556	583	604	604	604	
C		76	75	74	73	71	71	70	72	68	64	56	47	39	35	31	29	26	26	25	25	
D		25	26	26	27	30	36	35	35	35	34	33	34	33	31	30	32	35	38	37	37	
E		10	12	14	14	15	15	12	15	16	18	18	17	16	15	11	11	11	12	13	13	
		A	27	32	36	32	29	27	26	20	17	20	19	17	16	16	16	16	17	16	16	
Jacuízinho		AB	58	69	76	84	86	101	107	116	128	131	135	142	147	152	159	165	167	172	176	175
	AC	23	28	29	34	36	36	34	34	32	32	30	31	27	27	26	25	25	26	25	25	

Cadastro de Condutores nos Municípios do RS

por Categoria ao Ano

Dados até: 2026/Março

Município / Categoria	2007	2008	2009	2010	2011	2012	2013	2014	2015	2016	2017	2018	2019	2020	2021	2022	2023	2024	2025	2026	
Jacuizinho	AD	14	22	27	29	35	39	41	46	49	52	51	54	56	59	58	59	63	65	67	68
	AE	2	2	2	2	2	4	4	6	6	6	7	7	7	7	7	8	8	10	10	10
	B	88	104	127	142	158	178	183	197	219	230	238	257	256	262	267	275	294	306	316	320
	C	35	38	39	40	44	44	46	45	46	41	40	35	35	32	28	29	25	24	20	20
	D	16	22	24	25	26	27	31	37	38	39	38	38	40	39	41	40	40	40	41	42
E	1	1	2	2	2	2	3	6	6	6	7	6	5	4	4	4	4	5	6	6	
Jacutinga	A	4	2	6	6	5	6	9	9	7	9	8	6	6	5	6	5	4	5	3	3
	AB	206	217	235	245	268	287	297	310	304	309	326	352	360	376	386	393	398	394	403	408
	AC	116	113	116	115	113	113	110	109	110	108	103	96	93	92	94	94	95	94	93	92
	AD	36	39	42	45	49	53	61	69	68	69	73	70	73	71	73	79	78	81	84	87
	AE	18	16	16	17	19	21	21	23	25	25	24	26	27	27	28	30	31	33	34	33
	B	712	719	722	748	770	781	799	830	849	873	906	936	952	970	986	1.003	1.013	1.008	1.021	1.033
	C	164	157	152	150	144	141	139	135	132	123	108	96	87	80	78	74	73	74	75	75
	D	54	52	55	55	54	60	63	66	66	69	69	68	70	72	72	71	71	75	77	76
	E	17	17	17	17	20	22	21	22	21	21	22	22	22	22	21	19	19	18	18	18
	A	232	271	290	316	336	389	386	413	414	419	431	437	432	417	419	420	415	405	399	389
Jaguarão	AB	1.735	1.847	1.990	2.078	2.265	2.412	2.544	2.664	2.748	2.862	2.957	3.049	3.169	3.229	3.335	3.437	3.604	3.718	3.813	3.857
	AC	293	302	307	306	310	309	303	296	295	279	264	245	237	225	219	207	203	198	190	191
	AD	215	236	251	272	291	317	338	374	404	397	390	392	390	395	412	435	432	430	446	447
	AE	84	100	105	108	120	122	129	135	141	146	148	148	169	176	188	210	234	252	277	285
	B	4.277	4.319	4.421	4.449	4.512	4.622	4.781	4.902	5.065	5.276	5.425	5.643	5.862	5.926	6.048	6.230	6.475	6.605	6.780	6.843
	C	547	529	524	511	497	490	493	484	481	459	438	416	390	371	357	351	349	342	339	338
	D	210	222	222	224	232	242	252	263	258	251	225	221	221	224	225	231	238	239	249	250
	E	122	121	123	123	121	129	134	139	146	156	160	169	186	194	221	239	261	277	290	291
	A	35	42	62	66	73	72	72	74	77	72	74	68	72	70	70	76	69	66	64	64
	AB	524	607	669	717	768	861	897	932	957	999	1.042	1.082	1.121	1.168	1.227	1.243	1.287	1.303	1.322	1.329
AC	160	164	169	176	171	175	173	172	169	167	150	137	120	116	113	106	100	98	94	94	
AD	148	170	188	209	226	248	276	297	305	313	325	336	346	355	359	389	391	404	408	415	
AE	19	20	23	27	33	32	36	40	47	49	52	51	53	52	56	62	72	74	78	79	
B	1.970	2.035	2.139	2.185	2.206	2.289	2.363	2.450	2.485	2.536	2.570	2.634	2.729	2.774	2.823	2.882	2.962	3.001	3.022	3.042	
C	320	314	307	295	289	280	264	255	245	226	200	164	134	120	119	117	110	106	103	102	
D	157	154	155	165	173	173	187	187	191	183	183	174	159	157	150	153	150	151	149	150	
E	13	16	17	17	17	17	18	24	27	28	26	28	30	30	29	29	29	30	30	30	
Jaquirana	A	1	1	1	3	3	2	3	2	3	3	3	4	3	4	5	6	6	5	4	
	AB	49	62	62	68	70	75	76	82	87	92	99	107	121	132	131	133	141	150	149	149
	AC	33	37	37	38	35	34	34	34	34	35	35	33	31	29	28	29	31	31	32	32
	AD	25	26	29	27	28	28	28	30	31	30	34	39	43	43	51	57	67	70	75	76
	AE	2	2	2	3	3	4	4	5	6	6	6	6	9	10	14	15	17	17	21	23
	B	395	417	417	437	458	482	493	530	553	583	608	638	702	740	773	805	840	892	929	934
	C	122	123	120	120	113	107	108	108	100	94	86	82	77	83	86	83	78	78	75	73
	D	84	91	96	96	95	100	97	103	106	107	99	95	96	98	103	107	117	121	129	131
	E	7	10	14	14	20	18	19	18	20	20	21	22	21	21	21	23	25	28	26	27
	A	23	30	28	36	30	34	28	28	27	28	29	29	26	23	22	21	18	17	16	17
Jari	AB	87	99	113	123	145	164	175	180	194	196	201	209	232	238	247	262	275	284	286	289
	AC	15	14	14	12	12	13	15	17	15	14	14	14	13	14	14	13	12	11	11	11
	AD	24	31	36	46	50	62	65	74	78	81	84	93	94	99	105	111	115	121	131	132
	AE	1	1	1	1	2	2	3	5	5	7	11	10	11	12	12	12	15	16	15	15
	B	205	211	227	241	254	284	294	316	334	352	358	378	400	418	422	444	453	479	500	518
	C	43	46	43	43	45	44	46	46	46	40	39	32	29	26	25	22	22	23	21	21
	D	50	55	59	57	55	52	56	60	64	62	60	62	64	63	65	69	72	73	73	75
E	1	1	1	1	0	0	0	0	0	1	2	2	3	3	4	4	4	4	4	4	
Jóia	A	34	39	49	54	64	57	58	56	52	51	48	50	49	43	42	40	39	34	35	33
	AB	252	286	324	370	391	436	473	510	519	542	572	598	609	634	655	656	669	681	695	707

Cadastro de Condutores nos Municípios do RS

por Categoria ao Ano

Dados até: 2026/Março

Município / Categoria	2007	2008	2009	2010	2011	2012	2013	2014	2015	2016	2017	2018	2019	2020	2021	2022	2023	2024	2025	2026	
Jóia	AC	242	251	249	243	243	238	237	235	230	224	210	197	191	189	185	179	175	172	172	172
	ACCB	0	0	0	0	0	0	0	0	0	0	1	1	1	1	0	0	0	0	0	0
	AD	98	109	122	131	143	145	160	171	171	179	188	195	200	204	212	213	224	235	239	242
	AE	12	14	15	20	24	28	33	42	48	55	57	56	57	59	61	63	67	64	70	70
	B	655	674	715	727	770	815	867	905	922	950	987	1.026	1.078	1.123	1.178	1.202	1.249	1.254	1.280	1.286
	C	328	325	321	323	323	319	320	309	293	268	239	212	197	187	180	169	154	153	150	151
	D	96	101	111	120	133	136	135	131	126	126	127	126	118	115	115	117	117	114	114	113
E	9	12	11	15	15	16	19	22	26	28	26	24	30	31	35	34	37	34	36	37	
Júlio de Castilhos	A	50	64	73	84	90	83	86	90	106	106	113	114	123	121	118	113	110	107	103	95
	AB	531	589	633	684	758	848	891	917	961	1.019	1.061	1.123	1.175	1.187	1.226	1.244	1.297	1.332	1.350	1.370
	AC	268	278	279	278	278	278	278	269	269	265	250	228	226	224	224	218	208	204	204	204
	AD	103	115	119	137	152	170	195	228	249	258	264	256	269	278	281	297	309	315	319	321
	AE	101	110	119	125	131	140	152	162	175	176	183	192	192	194	203	204	208	214	220	220
	B	2.992	3.078	3.187	3.267	3.377	3.533	3.707	3.911	4.043	4.206	4.309	4.431	4.536	4.557	4.657	4.826	5.009	5.119	5.217	5.259
	C	723	723	707	694	681	668	652	639	639	603	556	507	485	460	444	429	416	400	394	390
D	280	289	297	315	317	323	324	326	341	342	340	341	343	347	355	367	378	393	403	408	
E	171	178	179	180	194	195	205	221	230	228	229	230	235	228	230	225	229	229	231	234	
Lagoa Bonita do Sul	A	13	20	26	25	26	25	23	20	23	19	18	19	21	22	21	22	22	20	22	22
	AB	86	108	130	140	160	164	168	173	183	196	207	207	220	224	244	239	246	260	270	274
	AC	10	12	13	12	17	20	23	25	24	22	19	17	16	14	13	15	16	15	16	16
	AD	33	37	55	64	63	70	80	88	93	96	97	99	100	98	98	100	109	112	117	116
	AE	3	5	6	4	5	5	6	6	7	7	8	9	10	12	12	12	12	13	12	12
	B	187	213	259	283	306	328	347	364	367	377	397	401	421	427	428	438	457	463	473	474
	C	13	16	21	23	21	21	19	19	17	15	12	12	10	10	10	10	10	10	10	11
D	18	30	35	40	42	44	45	54	53	55	50	50	46	45	45	46	46	45	46	47	
E	1	1	0	1	1	1	2	2	2	0	0	0	0	0	0	1	2	2	2	2	
Lagoa dos Três Cantos	A	4	5	4	4	4	4	4	4	4	5	4	5	7	6	5	6	5	5	5	5
	AB	73	86	104	101	112	117	135	137	150	162	167	172	183	192	191	197	207	214	215	215
	AC	91	92	92	98	99	97	101	100	99	99	103	105	101	101	100	98	97	97	95	94
	AD	12	13	14	18	20	27	31	40	40	41	45	49	47	47	56	61	63	67	68	69
	AE	6	8	9	9	11	11	12	15	18	19	18	16	17	17	17	19	20	23	26	25
	B	234	253	267	277	289	305	331	350	374	390	417	436	439	447	454	465	484	499	512	515
	C	132	126	123	120	123	122	121	122	122	116	104	92	88	77	72	73	70	69	67	67
D	24	25	27	30	31	33	33	37	37	36	38	37	37	40	41	42	44	45	45	46	
E	7	8	8	7	8	8	11	11	11	12	13	11	12	12	13	13	13	13	13	12	
Lagoa Vermelha	A	29	29	36	38	45	46	46	50	45	49	50	49	52	48	52	57	64	64	69	65
	AB	894	958	1.031	1.104	1.192	1.320	1.409	1.500	1.561	1.676	1.785	1.866	1.954	2.040	2.094	2.199	2.286	2.357	2.411	2.446
	AC	304	319	317	319	324	326	326	333	325	315	299	289	280	273	273	262	257	249	252	249
	AD	255	262	272	284	320	352	391	431	467	475	489	490	499	508	530	541	567	599	611	625
	AE	73	75	83	87	96	108	114	124	131	132	130	132	139	141	148	150	163	172	185	189
	B	5.665	5.807	6.079	6.206	6.446	6.847	7.149	7.426	7.735	7.994	8.223	8.464	8.729	8.869	9.034	9.184	9.345	9.610	9.861	9.920
	C	750	731	718	695	688	679	664	663	669	637	592	549	517	495	480	470	465	450	439	445
D	699	728	746	756	770	765	788	819	850	834	822	795	792	776	787	786	796	802	815	819	
E	132	134	137	141	153	157	160	165	165	161	169	168	174	174	175	181	190	193	204	205	
Lagoão	A	69	79	78	76	82	71	69	62	56	50	45	45	42	40	38	37	34	30	27	27
	AB	171	206	239	251	262	263	288	311	321	331	352	362	386	395	412	415	442	459	479	485
	AC	37	36	36	36	37	38	37	34	34	34	29	29	25	21	21	21	21	22	22	21
	AD	47	48	55	62	68	82	91	94	98	104	111	112	117	117	118	127	128	134	137	140
	AE	2	2	2	2	3	5	5	11	11	11	11	10	10	10	10	11	12	13	14	14
	B	381	394	418	410	442	457	467	489	497	504	517	529	548	572	602	622	658	684	735	751
	C	52	54	51	51	48	49	50	53	55	55	50	45	42	39	37	36	35	34	33	33
D	60	65	66	71	74	75	79	85	87	88	85	82	77	78	77	79	81	83	85	88	
E	1	1	1	1	1	1	1	1	2	2	2	3	4	4	4	4	4	5	6	6	

Cadastro de Condutores nos Municípios do RS

por Categoria ao Ano

Dados até: 2026/Março

Município / Categoria	2007	2008	2009	2010	2011	2012	2013	2014	2015	2016	2017	2018	2019	2020	2021	2022	2023	2024	2025	2026		
Lajeado	A	1.413	1.540	1.667	1.707	1.785	1.851	1.882	1.858	1.941	1.955	2.009	2.045	2.071	2.085	2.124	2.203	2.163	2.206	2.202	2.142	
	AB	9.988	10.755	11.575	12.216	12.959	13.810	14.653	15.383	16.058	16.827	17.664	18.496	19.392	19.984	20.634	21.454	22.323	23.058	23.750	23.909	
	AC	1.867	1.892	1.887	1.883	1.860	1.867	1.871	1.865	1.854	1.738	1.583	1.456	1.349	1.254	1.230	1.234	1.213	1.191	1.163	1.156	
	ACC	0	0	0	0	0	0	0	0	0	1	2	2	2	2	2	2	2	2	2	2	2
	AD	1.487	1.626	1.729	1.845	1.972	2.116	2.209	2.323	2.398	2.407	2.375	2.331	2.339	2.360	2.437	2.546	2.606	2.675	2.733	2.749	
	AE	590	629	661	713	748	776	807	850	888	921	925	946	979	994	1.044	1.101	1.133	1.190	1.224	1.244	
	B	12.955	13.331	13.890	14.280	14.777	15.505	16.135	16.869	17.546	18.400	19.378	20.291	21.167	21.819	22.395	23.433	24.632	25.522	26.457	26.739	
	C	1.362	1.329	1.301	1.266	1.253	1.236	1.235	1.215	1.200	1.077	948	814	732	659	642	626	614	612	606	604	
	D	1.042	1.040	1.009	998	1.025	1.041	1.051	1.082	1.102	1.036	988	921	897	877	889	914	925	955	977	988	
	E	370	385	393	404	411	422	417	414	410	390	387	380	386	409	409	408	424	455	458	463	
Lajeado do Bugre	A	23	24	33	25	27	25	23	28	26	23	22	25	25	24	20	17	17	15	16	17	
	AB	78	97	104	109	134	143	164	172	181	183	194	206	219	220	231	247	249	252	252	251	
	AC	25	29	31	30	30	30	26	25	25	24	24	21	16	15	17	17	15	16	16	16	
	AD	22	24	29	30	33	40	43	51	52	55	60	57	56	58	59	64	66	70	73	73	
	AE	6	7	6	7	7	7	7	9	10	11	11	12	13	12	15	17	19	22	22	23	
	B	73	90	95	99	117	125	134	147	151	160	173	194	210	228	249	269	288	302	299	309	
	C	33	31	28	28	28	24	24	24	22	19	16	13	10	9	8	8	7	7	6	5	
	D	9	10	10	11	10	13	12	14	16	16	14	14	16	15	16	19	20	19	21	20	
	E	2	2	2	2	2	3	3	3	3	3	2	3	4	4	4	3	3	2	3	3	
	Lavras do Sul	A	32	33	43	42	38	49	47	53	59	59	57	58	56	55	55	57	59	52	56	52
AB		236	247	256	269	284	324	346	355	376	400	424	439	448	451	463	472	472	478	488	496	
AC		74	72	71	65	65	63	65	65	61	60	60	54	51	47	46	44	46	47	47	47	
AD		48	50	55	56	60	64	70	77	81	83	88	88	96	100	110	120	128	127	130	130	
AE		5	5	6	7	7	8	8	10	14	18	20	22	22	23	24	24	27	27	25	25	
B		1.022	1.023	1.052	1.050	1.059	1.141	1.166	1.198	1.251	1.289	1.304	1.332	1.392	1.422	1.441	1.508	1.563	1.634	1.653	1.668	
C		140	133	124	119	121	124	123	121	118	113	101	92	86	85	80	76	73	70	64	64	
D		78	80	80	77	73	71	76	77	83	84	87	91	93	91	90	99	105	102	102	101	
E		3	3	4	4	5	6	6	6	5	5	4	2	3	3	3	5	5	5	5	5	
Liberato Salzano		A	35	35	39	37	35	33	30	28	28	28	31	35	35	32	29	28	26	22	20	19
	AB	257	288	319	334	367	419	433	468	487	493	493	510	529	549	562	581	612	632	646	653	
	AC	87	82	78	79	78	84	84	84	83	76	74	70	65	64	63	62	62	63	64	64	
	AD	53	58	64	67	70	75	86	98	105	109	118	117	120	120	133	138	139	152	161	163	
	AE	20	20	22	25	26	29	32	36	33	38	41	39	43	44	44	42	43	46	50	50	
	B	449	467	476	508	497	514	539	544	552	561	587	612	633	634	666	693	698	714	723	731	
	C	119	117	116	115	114	114	111	109	104	95	83	75	67	61	58	56	53	49	50	50	
	D	49	51	52	51	51	54	53	56	55	55	54	51	52	55	53	51	52	51	51	51	
	E	6	8	7	8	9	9	9	10	11	12	12	13	12	14	15	16	16	18	15	15	
	Lindolfo Collor	A	78	78	84	85	75	79	75	82	84	77	72	75	81	74	76	85	76	76	77	72
AB		353	379	423	459	499	532	574	596	629	677	716	742	781	807	843	863	901	935	962	974	
AC		143	140	139	140	142	139	139	140	141	136	134	124	114	111	102	101	96	93	90	91	
AD		65	71	76	87	93	107	118	133	137	140	139	141	144	145	144	157	160	160	163	166	
AE		11	11	11	12	15	17	18	18	19	17	20	23	25	29	31	34	37	37	38	38	
B		567	606	637	685	779	870	933	1.010	1.075	1.136	1.225	1.297	1.352	1.404	1.432	1.492	1.558	1.609	1.656	1.681	
C		91	91	92	92	86	87	82	83	84	80	71	62	55	46	47	47	48	46	44	43	
D		44	43	47	48	53	57	60	63	63	64	60	54	55	52	52	54	58	58	60	60	
E		6	7	7	7	7	7	8	8	9	9	9	7	7	7	7	8	11	14	14	14	
Linha Nova		A	15	16	16	16	9	9	11	12	11	11	14	13	14	13	12	12	12	12	12	11
	AB	125	130	145	158	172	190	195	201	202	214	233	252	260	272	278	281	300	305	305	304	
	AC	75	79	81	80	81	81	81	81	81	81	78	74	73	69	62	64	64	66	68	68	
	AD	39	43	47	49	52	50	51	54	62	63	60	61	58	61	61	61	62	64	61	62	
	AE	6	6	6	7	7	8	9	11	11	12	11	12	13	14	14	16	16	18	18	19	
	B	203	212	218	225	234	250	256	271	282	305	319	327	325	333	341	349	352	364	370	368	
C	48	50	51	51	51	48	47	46	46	41	34	30	29	25	24	24	24	24	23	23		

Cadastro de Condutores nos Municípios do RS

por Categoria ao Ano

Dados até: 2026/Março

Município / Categoria	2007	2008	2009	2010	2011	2012	2013	2014	2015	2016	2017	2018	2019	2020	2021	2022	2023	2024	2025	2026	
Linha Nova	D	11	15	14	14	14	15	18	19	19	18	17	15	14	14	15	14	12	13	15	15
	E	2	2	3	3	3	3	3	4	4	4	4	2	2	2	2	2	1	1	1	1
Maçambará	A	8	5	9	9	8	11	9	6	8	12	10	10	10	10	11	9	8	6	6	6
	AB	75	95	111	120	128	144	155	142	142	153	162	169	178	190	193	197	216	224	230	230
	AC	29	32	33	33	38	38	37	34	36	30	30	24	26	26	25	24	22	21	21	20
	AD	19	24	29	30	39	42	44	49	49	43	44	48	55	56	63	64	67	69	72	74
	AE	8	10	10	14	16	17	20	24	27	28	27	28	29	34	37	42	42	40	40	42
	B	211	244	261	282	281	302	314	315	322	336	350	363	393	418	439	450	480	517	533	541
	C	80	83	80	79	84	84	79	78	71	61	53	47	39	37	37	37	37	37	36	36
	D	34	33	33	34	35	35	37	39	38	38	34	37	41	41	41	47	48	47	51	51
	E	19	17	18	19	20	22	20	16	19	19	18	19	21	22	23	22	21	26	27	26
Machadinho	A	2	3	5	9	7	7	6	8	7	10	15	16	15	18	17	15	15	12	12	13
	AB	195	225	256	289	324	380	412	455	501	548	572	592	640	660	676	702	716	730	741	744
	AC	88	92	93	92	93	94	94	100	100	99	92	83	78	71	71	74	74	71	69	67
	AD	36	48	56	65	73	85	89	94	100	94	96	104	110	111	121	134	136	143	152	156
	AE	36	40	39	41	45	50	51	54	55	55	57	62	65	67	68	66	68	71	70	70
	B	510	543	582	610	630	657	686	721	743	769	809	851	897	924	931	964	1.009	1.050	1.068	1.080
	C	109	106	102	102	97	95	95	96	101	95	86	78	67	64	65	63	60	60	59	59
	D	53	59	62	62	61	60	58	58	60	62	61	60	63	63	60	60	60	58	59	60
	E	6	6	7	7	11	10	9	9	11	11	11	11	11	10	13	14	15	16	15	15
Mampituba	A	14	13	14	14	13	12	11	11	10	9	10	9	10	10	10	10	11	11	11	10
	AB	114	110	110	113	120	127	150	179	221	242	266	294	307	320	337	364	401	424	440	445
	AC	48	49	49	47	48	50	49	53	53	55	52	50	42	43	42	41	38	41	41	41
	AD	29	32	31	31	29	30	31	30	34	36	37	41	43	43	43	47	47	45	46	47
	AE	1	1	1	0	0	1	1	2	2	2	2	3	4	4	4	3	4	6	7	6
	B	57	59	60	62	61	62	69	70	69	74	82	88	94	95	100	102	108	109	114	115
	C	27	25	26	25	24	25	25	25	25	25	24	25	21	20	20	20	20	21	21	21
	D	9	7	6	7	6	6	7	7	7	7	6	6	8	8	7	8	9	8	8	8
	E	1	1	1	1	1	0	1	1	1	1	1	2	1	1	1	1	0	0	0	0
Manoel Viana	A	31	35	48	45	45	37	34	33	30	23	26	24	29	28	31	27	21	20	20	19
	AB	182	220	241	247	262	283	324	345	358	383	409	433	452	463	470	504	523	537	553	560
	AC	79	85	85	83	81	81	81	79	84	81	79	75	76	74	73	66	67	66	68	68
	AD	41	54	59	68	84	86	92	99	98	100	106	107	111	112	113	120	129	136	145	141
	AE	32	36	36	38	45	49	52	65	74	75	82	89	92	93	99	105	104	109	118	121
	B	546	588	602	604	652	711	821	907	961	1.036	1.097	1.135	1.192	1.228	1.269	1.292	1.395	1.518	1.638	1.675
	C	190	188	182	179	176	170	166	166	162	148	129	122	111	103	99	95	92	93	92	90
	D	61	63	61	67	62	68	61	76	82	86	84	87	87	89	94	97	102	108	119	122
	E	16	16	21	21	25	29	29	26	30	30	29	33	36	36	38	47	51	54	57	59
Maquiné	A	58	70	81	82	86	78	74	82	81	84	82	86	89	90	89	98	91	93	95	92
	AB	319	368	393	423	444	476	511	555	583	623	652	699	749	777	804	867	899	937	975	993
	AC	200	201	212	219	227	232	232	228	229	231	222	215	197	186	184	192	192	194	197	197
	AD	75	90	99	112	122	131	130	139	146	142	143	150	151	157	163	176	174	182	192	198
	AE	21	28	29	30	34	36	42	49	54	54	53	52	57	62	68	71	75	74	81	81
	B	570	597	629	675	679	698	748	792	845	914	999	1.076	1.142	1.189	1.228	1.302	1.378	1.412	1.466	1.485
	C	205	203	206	197	197	188	187	182	186	171	156	140	133	128	125	121	118	116	115	113
	D	64	68	72	76	84	82	90	90	87	90	87	81	77	79	77	81	88	95	93	98
	E	14	15	14	15	16	17	19	23	21	18	17	20	21	22	22	21	22	22	23	25
Maratá	A	35	45	51	53	53	54	48	44	41	40	41	38	40	41	40	45	43	44	40	39
	AB	330	349	373	371	386	418	427	455	480	505	520	539	565	576	594	615	636	649	656	653
	AC	108	110	114	115	119	126	131	134	135	126	119	118	107	107	101	96	94	92	93	93
	AD	75	81	82	85	89	92	101	106	106	113	116	122	126	129	132	134	138	141	149	153
	AE	6	7	7	8	8	7	8	12	13	13	16	17	18	19	20	23	23	27	27	28
B	212	220	233	247	250	254	267	282	287	307	327	337	347	358	365	385	395	402	422	427	

Cadastro de Condutores nos Municípios do RS

por Categoria ao Ano

Dados até: 2026/Março

Município / Categoria	2007	2008	2009	2010	2011	2012	2013	2014	2015	2016	2017	2018	2019	2020	2021	2022	2023	2024	2025	2026	
Maratá	C	49	51	51	50	49	49	50	46	46	37	33	22	18	17	18	18	20	20	20	
	D	22	22	22	21	21	21	21	22	22	21	18	15	15	15	16	19	19	21	19	20
	E	3	3	3	4	4	4	4	4	4	4	5	5	4	4	4	3	4	4	4	4
Marau	A	80	100	131	137	137	147	159	184	201	197	202	199	201	205	203	206	209	203	213	224
	AB	1.895	2.168	2.354	2.603	2.878	3.199	3.451	3.781	3.954	4.192	4.432	4.720	4.992	5.213	5.384	5.673	5.949	6.182	6.360	6.445
	AC	765	776	788	792	796	800	792	797	809	787	751	714	676	642	640	637	622	613	609	608
	AD	412	454	509	569	632	696	757	824	877	905	948	986	1.022	1.051	1.066	1.107	1.139	1.175	1.218	1.228
	AE	237	257	278	284	304	307	329	342	372	390	412	426	445	470	469	489	501	508	521	527
	B	8.100	8.420	8.837	9.075	9.494	9.883	10.249	10.674	10.950	11.295	11.683	12.140	12.487	12.890	13.100	13.551	13.993	14.446	14.975	15.104
	C	1.430	1.394	1.382	1.353	1.349	1.319	1.308	1.300	1.289	1.210	1.091	979	931	869	820	806	784	770	747	741
	D	681	693	740	772	810	833	895	980	1.028	1.021	1.009	991	978	980	972	996	1.009	1.043	1.055	1.067
	E	331	340	353	366	376	375	379	382	388	394	404	406	413	419	411	409	420	421	429	434
	A	17	20	22	23	21	21	20	19	15	17	18	19	19	19	17	17	16	17	17	16
Marcelino Ramos	AB	277	296	313	326	352	364	378	381	395	416	436	448	455	459	459	467	482	478	506	513
	AC	129	134	132	133	130	132	129	127	126	125	112	107	103	102	99	97	93	94	93	93
	AD	62	68	70	71	77	78	85	98	104	105	104	104	107	112	120	121	119	125	129	130
	AE	44	43	45	51	51	53	54	56	57	53	51	53	52	51	50	52	59	60	61	59
	B	1.127	1.131	1.124	1.132	1.115	1.136	1.160	1.179	1.203	1.244	1.278	1.295	1.297	1.288	1.281	1.288	1.302	1.314	1.316	1.317
	C	200	191	190	186	182	174	174	167	166	154	145	138	125	121	116	113	115	112	111	111
	D	60	61	68	76	80	79	78	79	82	80	78	75	76	74	79	81	82	76	79	79
	E	42	43	41	41	39	37	36	36	33	30	27	26	27	27	27	23	23	23	25	25
	A	32	34	42	42	45	39	35	35	33	30	30	31	32	33	32	30	31	32	33	34
	AB	227	246	260	275	270	276	304	317	326	336	350	352	366	379	389	417	435	447	451	449
Mariana Pimentel	AC	53	56	57	59	59	57	60	61	60	55	52	50	52	51	50	46	43	43	43	
	AD	62	74	74	84	90	94	99	107	118	119	122	127	128	126	127	132	135	132	137	141
	AE	8	9	9	11	15	16	15	16	17	19	20	21	18	22	25	28	34	36	36	37
	B	335	362	384	401	426	437	446	476	492	502	519	545	583	599	632	665	698	730	772	772
	C	62	66	68	70	70	67	66	65	62	58	50	43	36	32	30	29	30	30	30	30
	D	41	46	42	43	45	47	46	53	51	56	55	51	47	49	50	49	52	52	51	50
	E	1	1	2	2	2	2	2	3	4	4	4	5	3	3	4	5	5	4	5	6
	A	1	2	3	2	2	2	2	2	2	2	2	2	2	3	3	3	3	3	3	3
	AB	75	84	94	108	115	133	140	150	150	155	171	174	187	185	182	183	188	190	195	195
	AC	26	27	25	26	29	31	28	29	30	28	25	28	27	26	27	25	25	26	25	25
Mariano Moro	AD	20	24	25	26	31	33	34	38	37	38	34	35	36	41	42	47	48	50	51	
	AE	9	8	9	10	11	11	12	12	11	10	10	10	11	10	11	13	15	16	16	
	B	435	456	487	482	489	496	505	520	529	549	555	555	543	560	573	594	589	579	587	587
	C	72	74	71	72	73	71	72	70	68	60	50	45	42	41	43	39	36	31	32	33
	D	40	42	44	48	49	51	51	55	56	54	50	49	50	50	48	46	46	49	46	47
	E	18	18	18	17	18	19	20	20	19	18	16	14	14	15	15	14	15	16	17	17
	A	76	83	91	106	108	102	93	91	90	88	85	89	92	87	92	96	87	78	74	74
	AB	355	372	401	413	429	459	490	518	538	551	583	605	627	635	639	680	716	726	731	732
	AC	104	113	109	110	115	119	119	125	126	122	111	111	107	105	103	103	99	97	92	91
	AD	73	84	93	101	117	125	130	140	137	130	135	136	136	143	152	158	170	171	175	175
Marques de Souza	AE	29	30	32	34	33	35	36	38	41	48	46	48	47	48	46	44	50	53	58	60
	B	368	377	410	437	451	459	472	499	510	527	544	572	585	604	622	670	730	737	741	738
	C	102	100	98	97	95	98	95	94	93	77	65	48	41	38	37	38	36	36	34	33
	D	62	58	63	64	66	66	65	66	65	64	61	49	47	42	40	42	44	45	47	46
	E	14	14	14	13	12	13	15	15	17	17	17	16	16	14	12	13	15	16	15	16
	A	31	35	41	44	42	41	44	44	51	48	44	43	48	45	42	42	42	43	43	42
	AB	234	257	271	281	295	331	339	343	342	356	366	398	424	439	457	481	488	492	510	518
	AC	47	44	46	45	44	44	44	48	48	47	46	46	42	37	39	35	34	36	36	34
	AD	57	61	66	72	75	75	84	94	96	102	108	109	109	114	118	121	129	129	129	129
	AE	8	10	10	12	13	16	21	23	28	31	31	32	34	35	35	38	40	46	49	51

Cadastro de Condutores nos Municípios do RS

por Categoria ao Ano

Dados até: 2026/Março

Município / Categoria	2007	2008	2009	2010	2011	2012	2013	2014	2015	2016	2017	2018	2019	2020	2021	2022	2023	2024	2025	2026	
Mata	B	547	544	548	569	589	624	648	669	670	682	697	716	733	751	777	787	820	837	875	884
	C	75	73	73	73	71	73	70	66	62	56	48	36	31	32	31	29	28	28	29	29
	D	58	61	67	65	65	66	67	73	74	72	69	65	60	60	59	64	64	64	62	61
	E	5	6	7	7	7	6	12	13	12	12	14	13	15	14	11	12	11	11	12	12
Mato Castelhano	A	12	10	15	14	12	8	6	7	6	3	5	2	4	5	8	8	10	8	8	8
	AB	114	127	127	137	145	159	157	160	168	174	186	195	203	208	214	225	225	228	240	241
	AC	58	63	62	63	63	66	66	69	74	72	69	67	62	60	59	60	60	57	58	58
	AD	46	56	67	67	77	81	90	90	89	91	93	93	104	110	115	117	119	121	128	128
	AE	14	17	17	21	21	22	27	26	26	25	23	26	25	26	29	30	31	33	33	36
	B	258	279	293	294	303	317	326	335	358	377	396	419	446	457	465	496	531	548	575	580
	C	95	93	91	91	91	91	89	87	84	79	75	64	62	58	54	54	54	51	52	52
	D	44	43	43	49	51	51	55	62	69	66	66	64	62	62	61	59	63	63	64	64
	E	10	12	13	14	14	16	17	17	18	18	17	15	16	16	17	18	18	19	20	20
	Mato Leitão	A	76	78	93	106	111	96	89	83	78	74	78	85	79	75	73	80	76	72	75
AB		471	526	561	608	640	697	758	815	874	916	975	1.016	1.061	1.072	1.084	1.113	1.124	1.137	1.165	1.171
AC		104	110	119	121	124	130	132	125	133	128	122	115	104	95	96	96	91	89	84	84
AD		77	91	107	114	128	142	146	157	168	181	176	180	180	182	187	191	181	182	191	193
AE		59	64	66	68	71	74	84	94	97	98	100	102	110	117	124	124	137	136	145	147
B		369	384	419	424	447	470	516	545	573	625	651	673	702	738	757	785	806	839	856	857
C		36	37	35	37	37	37	35	36	36	30	25	24	23	21	20	20	16	16	18	18
D		17	17	19	19	24	24	24	26	30	23	19	19	18	16	16	19	21	18	19	20
E	23	24	24	26	26	26	26	25	26	25	23	24	24	24	23	23	19	20	22	22	
Mato Queimado	A	2	3	2	3	6	9	9	16	14	16	14	16	20	18	20	17	19	23	21	21
	AB	75	101	118	143	158	173	193	198	200	205	221	237	245	260	265	295	312	316	323	327
	AC	9	19	26	30	43	47	48	53	55	52	52	46	46	45	46	45	47	45	44	44
	AD	17	25	27	31	40	47	56	69	75	78	83	87	86	88	95	98	93	99	98	99
	AE	17	22	27	28	29	34	37	43	44	44	39	46	47	48	50	50	53	54	56	56
	B	84	108	125	136	149	169	180	196	208	228	244	264	274	275	278	298	305	309	323	328
	C	14	20	24	25	28	30	29	30	27	24	22	19	17	16	14	14	14	13	12	11
	D	4	7	7	8	8	9	10	10	10	11	12	11	13	14	15	16	16	18	19	18
E	7	10	9	9	9	9	8	11	10	8	9	8	6	7	8	8	7	7	6	7	
Maximiliano de Almeida	A	4	5	6	5	6	7	9	10	10	9	10	9	9	10	12	8	9	7	6	6
	AB	152	168	189	234	238	270	275	303	314	326	345	373	386	398	407	413	423	434	434	437
	AC	86	86	89	90	90	89	85	83	81	75	73	65	64	66	64	62	60	60	60	59
	AD	52	63	71	87	91	101	106	107	109	115	114	110	114	118	122	130	138	139	150	151
	AE	31	35	39	40	41	44	43	44	45	47	50	52	52	54	58	58	60	61	62	63
	B	757	759	795	816	832	838	845	862	873	900	923	942	976	986	980	989	1.014	1.040	1.052	1.059
	C	109	105	104	100	98	97	94	85	80	74	69	64	56	55	49	50	46	46	45	46
	D	72	71	71	75	83	87	87	87	88	87	80	81	77	76	77	77	80	80	81	83
E	28	27	28	27	27	27	26	26	28	28	27	27	27	28	27	26	25	24	23	23	
Minas do Leão	A	20	24	26	29	28	32	33	38	38	40	37	41	43	40	35	39	40	44	43	40
	AB	226	234	244	270	286	303	313	324	341	350	371	382	392	401	426	442	451	471	484	493
	AC	101	108	110	115	117	120	118	112	113	106	101	91	84	80	78	76	70	65	64	67
	AD	67	81	92	99	109	112	118	121	125	127	120	126	129	133	126	130	132	132	140	143
	AE	46	51	66	69	77	83	89	96	104	111	123	129	141	149	159	157	179	186	196	199
	B	708	745	780	800	818	885	924	957	966	1.040	1.087	1.126	1.147	1.204	1.224	1.307	1.398	1.499	1.568	1.590
C	119	122	124	119	117	119	114	117	110	99	87	83	80	73	75	67	64	61	60	61	
D	116	134	141	147	154	151	151	166	169	164	170	167	171	169	178	178	184	175	174	176	
E	76	82	86	94	98	104	104	104	120	128	132	131	134	137	136	138	151	166	177	175	
Miraguaí	A	35	40	45	46	47	57	64	57	58	56	60	66	69	65	66	66	64	63	61	60
	AB	261	284	338	361	415	451	486	514	535	547	573	610	638	656	665	689	703	713	727	736
	AC	135	135	138	134	134	133	136	138	137	129	125	114	104	103	101	99	100	101	94	96
AD	50	54	55	62	70	82	92	107	125	134	136	141	142	145	153	161	170	168	177	176	

Cadastro de Condutores nos Municípios do RS

por Categoria ao Ano

Dados até: 2026/Março

Município / Categoria	2007	2008	2009	2010	2011	2012	2013	2014	2015	2016	2017	2018	2019	2020	2021	2022	2023	2024	2025	2026		
Miraguaí	AE	27	30	32	35	43	43	46	52	53	56	60	60	59	60	62	65	67	76	75	75	
	B	346	351	363	366	401	412	435	455	486	512	553	573	599	610	630	651	695	731	748	762	
	C	109	104	100	101	100	101	101	100	101	90	80	71	59	55	49	44	43	41	38	38	
	D	21	19	20	20	20	23	26	27	28	31	30	26	23	21	20	24	24	25	29	29	
	E	15	16	18	17	19	19	23	23	26	28	27	29	27	26	23	22	21	21	19	19	
Montauri	A	0	0	0	1	0	0	0	0	0	1	1	1	1	1	1	1	1	1	1	1	
	AB	53	59	63	66	71	75	73	78	81	84	85	86	88	91	91	94	104	105	109	109	
	AC	20	19	19	16	17	17	17	18	19	19	21	22	22	22	20	20	19	20	21	21	
	AD	13	14	16	21	24	26	30	30	34	36	36	38	39	44	46	47	50	53	57	56	
	AE	1	2	2	3	3	3	4	5	5	5	6	7	8	8	10	11	11	12	14	14	
	B	330	341	346	347	352	363	372	416	440	447	452	474	473	473	480	483	491	513	514	515	
	C	67	69	67	64	65	66	67	66	63	60	58	53	51	49	49	46	46	43	43	44	
	D	30	32	36	40	43	43	46	51	49	49	51	51	50	51	52	50	49	49	49	49	
	E	17	17	19	20	20	21	21	22	23	23	23	22	20	20	20	21	21	21	24	24	
		A	2	2	6	8	7	9	7	4	6	6	6	7	7	7	6	5	7	5	5	
Monte Alegre dos Campos	AB	64	75	98	106	114	122	129	143	148	154	173	184	187	188	198	211	213	222	226	228	
	AC	19	20	20	21	22	27	25	25	24	25	25	26	26	26	24	24	23	24	24	24	
	AD	23	26	32	39	49	57	64	66	74	81	84	95	104	114	124	129	138	144	151	150	
	AE	9	9	10	10	12	14	14	15	15	14	14	13	13	14	15	15	16	19	19	19	
	B	215	231	243	247	246	270	286	302	320	345	379	416	442	448	464	503	542	559	593	601	
	C	35	38	35	35	39	38	37	35	34	33	30	31	29	29	29	27	26	27	28	28	
	D	50	52	61	61	67	70	77	78	78	79	82	84	88	88	95	94	99	98	100	99	
	E	11	11	14	14	14	13	14	12	10	8	8	8	8	7	8	7	7	8	7	7	
		A	8	16	15	21	21	21	17	23	20	20	19	24	20	17	19	18	17	15	15	16
	Monte Belo do Sul	AB	101	115	141	154	179	190	209	228	228	220	216	218	226	223	232	236	246	254	263	267
AC		84	82	86	85	86	91	90	88	88	84	80	78	77	77	75	77	77	79	79	78	
AD		31	33	40	45	55	62	67	72	74	78	83	82	85	88	96	103	104	104	100	102	
AE		7	10	11	13	15	18	20	24	23	23	23	22	21	22	23	23	26	28	30	30	
B		477	488	494	512	529	539	537	554	558	575	604	633	654	671	688	711	719	731	750	754	
C		284	285	281	281	281	278	281	283	274	262	235	211	196	180	174	167	164	157	153	153	
D		70	75	83	79	87	88	93	92	92	88	86	82	77	75	77	83	83	83	84	86	
E		34	36	37	35	35	35	35	34	34	30	29	26	27	27	24	24	24	21	19	19	
		A	1.043	1.139	1.259	1.297	1.371	1.455	1.487	1.563	1.607	1.593	1.601	1.625	1.615	1.587	1.650	1.648	1.591	1.533	1.501	1.468
Montenegro		AB	7.045	7.524	8.010	8.389	8.764	9.176	9.560	9.945	10.275	10.741	11.276	11.772	12.152	12.482	12.773	13.186	13.489	13.745	13.999	14.130
	AC	1.769	1.753	1.748	1.745	1.761	1.742	1.737	1.739	1.708	1.588	1.430	1.256	1.150	1.081	1.043	1.034	1.012	1.001	976	970	
	AD	1.197	1.297	1.380	1.442	1.510	1.579	1.659	1.745	1.779	1.789	1.750	1.692	1.675	1.695	1.737	1.778	1.814	1.859	1.925	1.938	
	AE	413	441	466	481	506	535	563	600	627	637	629	631	644	657	692	701	740	756	775	782	
	B	9.208	9.412	9.623	9.799	9.972	10.243	10.495	10.828	11.103	11.591	12.163	12.613	13.083	13.350	13.723	14.337	14.996	15.416	15.899	16.037	
	C	1.404	1.376	1.335	1.299	1.266	1.241	1.229	1.203	1.177	1.081	962	810	735	708	678	663	650	639	627	629	
	D	728	737	729	738	759	757	777	792	781	749	690	684	661	663	660	672	679	700	704	704	
	E	251	244	252	247	246	237	241	235	244	236	234	220	216	218	221	223	228	226	227	227	
		A	3	6	6	7	11	8	8	10	9	9	10	8	8	6	7	8	9	8	6	6
	Mormaço	AB	68	79	88	96	113	120	137	147	155	152	159	171	174	181	185	198	206	218	219	221
AC		47	51	51	52	50	50	51	54	57	54	51	48	45	44	42	41	40	39	39	39	
AD		34	36	39	47	49	59	65	71	72	80	82	79	78	78	76	79	83	85	91	91	
AE		9	9	10	13	13	14	16	17	17	17	21	24	21	21	23	23	24	27	27	27	
B		276	296	313	318	345	384	410	426	441	475	471	508	530	549	557	580	607	631	641	641	
C		80	81	82	81	77	78	81	83	86	83	78	67	60	58	56	52	49	45	46	46	
D		34	38	42	47	50	50	51	55	55	53	55	55	56	57	57	55	54	56	57	59	
E		5	6	6	7	9	12	11	13	13	15	16	16	16	16	17	17	17	14	16	17	
		A	76	73	69	67	70	66	62	52	56	53	55	53	55	53	50	49	45	44	43	
Morrinhos do Sul		AB	366	390	419	440	464	491	538	587	629	675	705	728	755	782	802	834	853	873	879	879
	AC	158	161	161	165	166	173	181	183	181	173	160	153	155	140	139	133	130	127	127	126	

Cadastro de Condutores nos Municípios do RS

por Categoria ao Ano

Dados até: 2026/Março

Município / Categoria	2007	2008	2009	2010	2011	2012	2013	2014	2015	2016	2017	2018	2019	2020	2021	2022	2023	2024	2025	2026	
Morrinhos do Sul	AD	38	45	50	53	57	62	64	65	65	67	66	70	72	79	85	94	97	96	97	
	AE	28	30	33	37	38	38	37	38	37	38	38	40	42	45	48	47	53	54	54	55
	B	131	130	137	142	152	170	177	183	196	219	230	245	252	260	283	296	311	318	329	331
	C	66	63	63	60	55	54	55	52	52	48	42	39	36	35	35	32	29	29	30	30
	D	14	13	14	15	15	15	15	17	18	16	15	15	16	14	13	14	14	13	12	12
E	10	10	11	12	12	11	10	11	11	12	13	12	12	9	9	10	13	12	11	11	
Morro Redondo	A	87	94	98	88	103	100	105	107	103	105	103	92	85	80	79	80	76	80	81	77
	AB	431	453	506	535	568	598	640	667	698	726	773	825	858	866	890	907	934	918	951	961
	AC	137	145	150	150	142	140	146	145	153	147	135	122	114	111	106	99	95	96	99	97
	AD	93	124	124	132	139	160	170	178	186	197	199	214	211	209	224	235	244	253	260	262
	AE	23	29	32	31	35	39	46	59	69	71	85	83	89	89	89	94	104	109	111	112
	B	554	563	582	614	627	644	674	696	711	764	803	847	880	874	895	935	966	1.007	1.032	1.059
	C	118	117	117	117	117	115	117	117	113	100	82	73	66	65	62	59	54	54	54	52
	D	57	65	67	67	67	66	69	69	67	64	61	59	56	58	53	56	57	57	57	56
	E	16	21	20	21	21	20	20	22	26	25	26	24	26	26	27	30	29	31	31	31
	F	66	71	73	73	64	61	56	54	49	46	42	40	35	36	38	40	39	46	41	39
Morro Reuter	AB	482	517	561	609	633	669	687	716	736	772	809	837	856	860	907	951	998	1.016	1.046	1.044
	AC	117	122	124	121	122	125	125	120	117	111	107	102	100	100	94	93	90	90	89	88
	ACCB	0	0	0	0	0	0	0	0	0	0	0	0	0	0	0	1	1	1	1	1
	AD	98	109	125	129	144	158	172	186	197	199	199	206	205	225	224	231	234	234	237	241
	AE	12	18	20	20	25	23	26	28	32	32	33	35	33	35	35	38	38	39	42	43
	B	1.047	1.075	1.136	1.184	1.271	1.339	1.439	1.523	1.595	1.674	1.761	1.815	1.885	1.924	1.932	1.970	2.027	2.069	2.105	2.104
	C	137	138	137	136	135	136	133	135	134	118	106	101	94	87	85	83	79	74	69	70
	D	100	101	109	112	114	119	128	131	133	131	115	111	111	109	106	106	106	106	105	108
	E	13	13	13	13	13	14	18	16	16	18	19	16	18	20	23	25	26	27	27	27
	F	25	37	49	65	76	58	73	65	65	62	57	59	57	55	57	50	45	40	39	39
Mostardas	AB	275	349	428	487	571	638	691	714	760	784	827	868	895	917	939	998	1.025	1.049	1.067	1.080
	AC	236	251	261	266	265	260	262	258	258	244	230	210	190	189	180	173	168	165	168	168
	AD	77	96	114	136	157	189	204	223	233	236	239	245	238	235	244	244	254	269	276	271
	AE	28	30	37	43	46	50	53	58	63	64	62	65	73	77	80	82	89	91	93	96
	B	1.062	1.147	1.286	1.362	1.430	1.507	1.559	1.673	1.769	1.834	1.894	1.950	1.994	2.033	2.104	2.264	2.399	2.503	2.597	2.634
	C	516	510	496	487	483	465	441	428	421	384	348	318	296	283	262	255	250	250	244	243
	D	128	147	161	165	179	184	190	198	195	187	180	173	164	163	164	166	168	171	187	188
	E	31	33	36	40	40	43	43	48	47	45	44	45	51	53	57	57	53	55	51	51
	F	28	29	37	42	38	35	38	36	37	34	36	39	38	36	38	33	34	38	31	31
	Muçum	AB	413	425	456	486	499	509	527	534	543	559	585	621	638	646	648	674	695	705	711
AC		97	96	95	90	90	90	90	91	89	86	83	73	70	68	61	58	57	57	56	56
AD		57	64	70	77	85	97	93	96	98	98	102	97	95	98	101	101	105	98	91	93
AE		15	16	16	18	23	24	29	28	29	31	30	35	36	36	35	34	35	34	34	34
B		898	902	904	928	947	957	998	1.030	1.048	1.083	1.114	1.140	1.161	1.165	1.185	1.237	1.247	1.264	1.241	1.250
C		104	104	100	98	95	93	92	92	86	76	71	53	45	42	36	31	30	28	30	30
D		49	53	58	62	65	61	61	64	64	58	57	53	56	54	52	53	51	50	54	55
E		22	21	22	22	26	28	29	28	28	24	23	23	20	21	20	21	23	26	24	24
F		3	3	1	2	1	1	2	3	2	3	2	2	1	0	1	3	3	4	5	5
Muitos Capões		AB	57	61	72	74	81	89	104	101	110	115	119	121	117	128	140	150	155	158	159
	AC	16	23	21	22	25	27	27	29	29	29	30	30	31	32	30	25	20	20	20	
	AD	21	25	37	42	47	53	58	71	77	81	79	83	86	91	90	94	97	95	102	102
	AE	11	11	14	18	22	25	25	21	22	23	25	26	28	28	30	31	35	38	39	39
	B	278	295	303	324	338	360	372	385	414	423	429	438	457	462	482	511	541	554	591	598
	C	47	50	47	47	50	48	46	45	46	44	41	42	39	37	35	36	35	35	34	34
	D	57	59	63	66	72	77	83	85	89	89	93	87	87	92	99	100	103	111	113	115
	E	26	27	29	28	33	32	36	36	34	31	30	29	27	29	28	28	28	28	29	31
	F	6	6	5	3	3	3	2	3	2	2	2	2	2	2	3	3	4	4	4	3
	Muliterno	A	6	6	5	3	3	3	2	3	2	2	2	2	2	2	3	3	4	4	4

Cadastro de Condutores nos Municípios do RS

por Categoria ao Ano

Dados até: 2026/Março

Município / Categoria	2007	2008	2009	2010	2011	2012	2013	2014	2015	2016	2017	2018	2019	2020	2021	2022	2023	2024	2025	2026	
Muliterno	AB	85	94	95	92	96	112	122	128	128	139	141	145	151	148	149	147	148	153	160	163
	AC	43	45	46	44	44	42	42	44	43	43	43	42	40	40	39	40	37	36	36	36
	AD	22	26	27	32	37	42	41	44	51	49	49	50	49	49	51	52	53	60	59	61
	AE	3	3	3	4	4	6	8	9	9	10	9	8	10	11	11	12	14	15	15	15
	B	205	219	232	247	266	278	293	296	296	314	325	332	346	352	364	380	387	399	417	426
	C	75	74	79	76	78	74	71	69	68	64	59	50	50	49	46	46	44	43	40	39
	D	36	38	39	41	41	42	43	43	47	48	49	54	56	55	56	55	53	54	54	53
E	3	4	4	4	5	5	7	7	7	9	9	10	11	12	12	13	13	14	16	16	
Não-Me-Toque	A	102	119	129	141	152	138	130	128	123	120	119	123	129	123	120	105	105	95	96	94
	AB	1.283	1.439	1.597	1.770	1.925	2.106	2.234	2.343	2.408	2.501	2.621	2.761	2.926	3.001	3.123	3.249	3.318	3.398	3.502	3.542
	AC	961	951	937	946	947	937	926	912	904	873	831	770	726	689	679	657	644	627	616	613
	AD	181	205	220	235	257	282	309	340	360	367	364	374	374	382	402	415	423	454	457	462
	AE	131	142	148	153	157	161	176	187	191	193	194	189	191	192	200	209	212	212	213	214
	B	2.583	2.615	2.747	2.825	2.935	3.139	3.285	3.481	3.589	3.752	3.920	4.123	4.311	4.392	4.555	4.832	4.993	5.163	5.337	5.385
	C	591	576	555	542	529	523	503	494	486	449	400	347	305	276	264	243	229	215	209	209
D	145	163	170	175	177	174	178	188	194	199	201	198	202	203	210	211	221	224	229	229	
E	64	66	65	73	72	72	76	76	82	82	81	79	84	83	82	84	82	83	92	96	
Não Identificado	AB	2	2	0	0	0	0	0	0	0	0	0	0	0	0	0	0	0	0	0	0
	B	2	2	0	0	0	0	0	0	0	0	0	0	0	0	0	0	0	0	0	0
	C	1	1	0	0	0	0	0	0	0	0	0	0	0	0	0	0	0	0	0	0
Nicolau Vergueiro	A	2	1	2	2	2	2	4	3	3	4	4	3	2	2	3	3	4	2	2	2
	AB	69	77	83	88	91	96	99	102	105	111	121	131	130	134	139	141	144	146	142	146
	AC	49	55	55	56	55	55	56	54	52	52	51	47	47	44	46	46	43	44	44	44
	AD	30	38	41	46	48	50	53	56	57	58	55	56	55	57	64	71	74	77	81	81
	AE	7	8	10	10	10	10	10	15	16	15	18	17	19	18	18	18	20	20	19	19
	B	273	281	283	291	306	312	314	318	329	344	358	376	395	406	420	451	462	480	494	501
	C	90	97	94	92	88	89	91	88	86	77	69	64	54	52	49	49	45	44	42	42
D	26	30	32	31	34	35	36	36	35	38	40	40	43	43	43	49	54	52	54	52	
E	7	7	7	8	9	8	8	9	10	11	13	12	12	13	12	12	10	12	12	12	
Nonoai	A	25	29	32	37	39	53	43	50	56	52	47	46	46	39	41	45	46	47	45	45
	AB	423	516	581	657	737	805	876	934	982	1.046	1.101	1.143	1.194	1.229	1.271	1.297	1.359	1.415	1.454	1.470
	AC	209	218	221	222	216	216	212	218	219	211	204	198	182	172	167	164	156	151	151	150
	AD	120	140	167	192	210	247	262	285	299	307	313	313	303	306	318	324	334	341	361	369
	AE	55	61	63	67	70	74	78	82	82	86	91	96	100	107	117	119	123	121	121	121
	B	1.606	1.735	1.840	1.877	1.973	2.051	2.172	2.318	2.447	2.576	2.668	2.802	2.898	2.965	3.062	3.193	3.323	3.390	3.504	3.526
	C	317	319	312	312	309	306	292	288	287	263	247	221	201	190	177	173	165	165	161	161
D	139	158	179	195	210	211	215	225	233	224	215	208	204	210	197	204	212	223	221	222	
E	62	63	60	61	60	64	63	66	65	62	63	63	60	59	63	67	65	67	70	71	
Nova Alvorada	A	3	2	5	5	5	5	5	7	7	7	7	10	7	6	4	4	4	4	5	5
	AB	80	79	87	98	107	110	116	128	130	134	142	155	165	170	175	188	193	199	207	207
	AC	39	40	41	45	45	44	43	44	45	47	49	49	51	50	49	48	48	48	48	48
	AD	24	33	35	37	37	49	58	68	72	80	80	78	84	85	89	102	114	115	114	112
	AE	8	10	10	11	14	15	17	19	19	18	19	20	21	23	24	25	25	27	28	29
	B	622	633	651	652	690	748	771	813	856	858	882	920	942	961	971	1.015	1.049	1.066	1.072	1.095
	C	96	93	88	85	86	82	87	90	94	88	83	77	75	71	70	69	67	65	63	63
D	82	94	95	96	103	98	105	107	112	117	113	114	118	124	128	127	124	124	125	124	
E	21	22	23	24	23	23	24	25	26	24	22	22	21	19	20	20	20	22	22	22	
Nova Araçá	A	12	15	13	9	13	15	19	21	23	20	17	20	21	20	17	16	18	18	21	20
	AB	164	196	208	233	272	303	331	360	389	414	444	454	484	490	494	519	537	538	538	539
	AC	89	94	99	101	99	104	108	110	110	117	113	109	101	97	97	97	92	92	89	87
	AD	46	46	51	58	62	65	65	70	79	82	84	92	99	96	105	106	111	115	126	125
	AE	12	15	21	25	32	34	37	39	38	36	38	40	41	48	45	51	58	57	60	62
B	785	840	908	930	973	1.037	1.071	1.145	1.192	1.255	1.299	1.335	1.388	1.415	1.469	1.510	1.568	1.611	1.639	1.648	

Cadastro de Condutores nos Municípios do RS

por Categoria ao Ano

Dados até: 2026/Março

Município / Categoria	2007	2008	2009	2010	2011	2012	2013	2014	2015	2016	2017	2018	2019	2020	2021	2022	2023	2024	2025	2026	
Nova Araçá	C	163	163	161	164	160	159	160	163	160	152	132	123	113	103	102	93	89	86	83	83
	D	89	92	96	98	94	97	105	104	113	115	120	119	120	113	119	113	113	120	123	120
	E	46	48	50	53	55	57	62	61	61	63	66	63	62	63	64	64	66	65	65	67
Nova Bassano	A	15	19	19	17	21	29	29	30	33	31	30	28	28	29	29	28	31	25	27	27
	AB	405	463	538	591	642	700	774	814	864	903	924	958	988	1.022	1.054	1.079	1.100	1.114	1.139	1.151
	AC	205	207	215	209	213	216	220	217	215	205	192	186	183	176	170	166	160	157	158	156
	AD	58	78	87	98	110	121	137	155	165	175	181	175	187	191	200	208	224	239	247	253
	AE	69	68	71	78	77	76	77	82	85	86	87	93	97	101	104	105	113	113	116	118
	B	1.761	1.816	1.919	1.968	2.055	2.124	2.209	2.288	2.385	2.434	2.520	2.599	2.671	2.723	2.821	2.890	2.971	3.010	3.067	3.067
	C	379	375	370	363	350	349	336	326	317	284	255	229	205	195	190	176	173	165	165	164
	D	115	128	136	139	144	154	160	161	168	160	158	161	165	167	171	170	164	164	171	175
	E	68	68	70	72	74	71	70	70	70	72	72	73	73	76	76	82	83	84	83	86
Nova Boa Vista	A	4	4	7	5	7	8	5	5	6	6	7	8	6	6	6	7	5	4	4	4
	AB	166	193	207	214	223	239	250	271	284	292	295	307	322	330	341	347	353	357	356	362
	AC	65	68	68	64	63	63	67	66	65	64	62	56	54	54	55	56	55	54	55	54
	AD	36	46	52	52	57	59	65	68	70	71	78	88	92	88	90	91	92	94	100	100
	AE	10	10	9	12	14	16	18	19	21	21	20	18	19	21	22	22	24	24	24	24
	B	313	313	317	314	306	322	335	349	364	369	399	413	442	448	458	474	494	501	514	515
	C	81	81	77	80	79	77	75	70	69	63	52	43	33	31	30	29	26	25	23	22
	D	18	17	21	20	21	23	24	23	20	19	18	16	16	17	18	15	14	14	15	16
	E	9	10	10	10	10	10	10	10	11	11	11	10	10	10	10	11	12	11	11	11
Nova Brésia	A	16	17	18	22	23	26	27	28	29	29	27	26	27	30	27	29	28	29	28	
	AB	242	251	260	284	306	331	334	350	358	382	390	411	436	445	450	466	477	491	501	503
	AC	67	71	69	64	65	61	60	64	65	62	65	62	59	56	57	59	56	56	57	57
	AD	48	57	68	69	73	74	81	91	90	94	107	108	112	116	115	116	122	125	130	131
	AE	6	9	11	18	19	21	21	22	25	26	27	28	28	27	29	33	32	33	35	37
	B	638	643	649	653	666	690	708	729	750	765	779	803	821	836	843	865	899	914	940	947
	C	105	103	104	105	102	102	100	97	97	94	89	70	60	51	49	47	48	45	44	42
	D	43	47	48	52	52	52	55	56	56	53	53	47	45	45	48	49	48	52	54	53
	E	2	2	2	2	3	3	3	4	4	4	4	3	3	4	4	3	3	5	5	6
Nova Candelária	A	58	60	64	69	65	59	53	46	49	45	49	45	42	41	42	38	32	31	31	31
	AB	369	396	446	479	530	561	602	634	650	649	682	709	736	764	784	805	826	838	850	850
	AC	104	107	108	108	106	108	108	108	106	104	92	86	79	80	81	79	78	73	71	71
	AD	58	66	73	75	82	97	106	112	118	126	129	136	148	153	157	159	165	172	179	183
	AE	23	24	26	26	29	31	38	42	44	47	50	50	59	58	60	62	69	75	77	80
	B	218	222	245	246	252	261	275	282	298	309	322	341	347	356	361	374	394	402	414	419
	C	19	18	18	19	19	19	18	18	19	16	16	12	11	10	9	8	7	6	5	5
	D	9	9	9	10	10	9	8	8	9	10	11	10	10	12	10	8	7	7	8	8
	E	3	3	3	3	3	4	4	4	4	3	2	2	2	2	3	3	3	3	3	3
Nova Esperança do Sul	A	28	30	35	31	34	31	30	31	27	25	25	23	24	26	26	27	24	24	31	29
	AB	194	238	247	273	303	349	372	404	417	446	472	495	516	526	553	571	594	606	613	617
	AC	60	62	59	60	64	65	69	73	73	71	67	59	54	51	48	48	47	45	44	42
	AD	54	60	67	73	76	83	88	103	112	115	118	124	133	138	144	151	152	160	169	176
	AE	4	6	6	5	5	7	11	13	16	21	23	24	24	27	26	27	33	37	38	41
	B	585	600	615	638	691	736	778	826	863	913	965	1.043	1.060	1.096	1.130	1.173	1.217	1.242	1.267	1.283
	C	119	124	121	121	117	114	112	109	104	93	84	67	56	52	51	50	47	46	44	44
	D	56	58	59	63	68	66	68	74	75	70	66	63	61	59	61	62	58	57	56	53
	E	5	5	5	6	7	9	11	10	11	12	11	10	11	13	13	13	12	12	12	13
Nova Hartz	A	324	365	400	401	414	385	389	390	387	374	371	365	363	361	369	383	402	421	413	410
	AB	1.477	1.735	1.907	2.081	2.201	2.440	2.609	2.725	2.840	2.930	3.018	3.127	3.230	3.299	3.389	3.551	3.702	3.822	3.960	3.984
	AC	171	182	182	186	188	183	183	187	191	181	168	143	130	124	115	113	110	109	105	101
	AD	198	216	237	250	273	312	328	364	366	365	381	374	380	384	403	413	427	439	446	450
AE	24	34	37	41	48	56	64	68	68	72	76	79	84	87	94	98	103	110	125	119	

Cadastro de Condutores nos Municípios do RS

por Categoria ao Ano

Dados até: 2026/Março

Município / Categoria	2007	2008	2009	2010	2011	2012	2013	2014	2015	2016	2017	2018	2019	2020	2021	2022	2023	2024	2025	2026	
Nova Hartz	B	2.005	2.103	2.214	2.323	2.541	2.783	3.024	3.223	3.349	3.480	3.620	3.776	3.898	3.995	4.094	4.339	4.660	4.902	5.075	5.113
	C	128	126	119	117	115	113	113	110	106	99	81	64	52	51	42	38	39	38	39	39
	D	103	108	108	113	122	122	125	127	135	136	135	143	145	152	156	150	146	154	153	155
Nova Pádua	E	10	12	13	13	13	18	19	19	23	29	28	23	22	22	25	30	34	33	33	34
	A	5	5	6	6	4	2	3	5	2	7	6	5	3	3	2	1	1	3	3	3
	AB	82	85	88	91	95	91	90	93	87	98	109	108	107	110	116	113	121	124	127	132
	AC	146	147	148	152	152	151	150	145	144	143	140	142	143	142	143	142	143	137	134	134
	AD	23	27	31	41	44	51	53	54	53	55	55	60	62	65	72	73	78	81	80	80
	AE	15	15	14	15	13	16	18	18	21	20	22	22	22	25	26	27	27	28	30	30
	B	483	504	518	535	544	542	560	574	604	647	679	700	712	729	735	739	762	775	788	792
	C	242	242	239	236	231	231	232	227	226	208	197	183	174	171	165	162	153	147	145	145
	D	72	74	82	84	96	100	106	108	116	112	115	119	122	124	123	125	124	122	119	121
	E	22	22	21	22	22	22	21	22	21	21	21	17	19	18	19	17	17	20	21	19
Nova Palma	A	26	29	28	32	34	32	32	33	34	32	34	36	38	35	29	28	27	26	31	30
	AB	440	480	505	525	543	566	583	572	580	580	585	595	599	606	614	629	628	630	627	626
	AC	142	138	136	138	132	134	134	138	143	138	133	129	122	121	115	113	113	110	108	111
	AD	93	104	113	123	141	157	170	187	200	209	208	210	221	227	239	244	244	248	253	249
	AE	37	36	38	40	45	50	57	62	61	57	61	58	62	62	66	66	73	76	78	82
	B	973	995	1.026	1.035	1.061	1.111	1.174	1.226	1.247	1.264	1.306	1.359	1.404	1.443	1.491	1.534	1.559	1.567	1.592	1.609
	C	157	156	152	150	150	147	143	141	139	130	127	124	113	110	105	104	101	96	93	92
	D	64	65	63	70	82	85	86	91	90	97	100	97	106	105	106	110	111	117	116	116
	E	23	25	28	28	32	36	40	43	44	46	45	45	43	42	44	43	44	45	46	47
	Nova Petrópolis	A	88	102	111	121	121	102	108	104	105	112	115	117	125	123	125	127	134	131	136
AB		1.480	1.607	1.772	1.880	2.003	2.154	2.308	2.440	2.511	2.650	2.760	2.911	3.053	3.161	3.252	3.419	3.566	3.642	3.743	3.757
AC		341	343	354	362	357	362	370	381	387	369	363	348	334	329	321	319	313	308	304	304
AD		364	393	433	472	519	560	594	617	648	647	643	638	632	632	644	661	684	697	699	703
AE		108	120	126	143	163	187	195	212	209	211	204	208	207	215	223	225	235	241	242	237
B		4.743	4.823	5.096	5.244	5.432	5.697	5.972	6.195	6.427	6.678	6.938	7.209	7.428	7.600	7.766	8.070	8.370	8.642	8.885	8.954
C		526	515	508	500	499	490	497	495	483	444	412	369	335	323	308	304	301	295	279	274
D		345	344	360	367	375	388	393	413	423	407	400	377	372	370	368	374	370	378	383	384
E		81	88	92	102	104	107	105	110	116	117	117	122	120	121	117	114	121	118	122	120
Nova Prata		A	41	47	52	50	58	64	61	49	45	48	51	58	54	50	60	69	73	76	79
	AB	1.130	1.246	1.355	1.437	1.547	1.696	1.820	1.907	1.997	2.076	2.173	2.270	2.352	2.386	2.471	2.573	2.657	2.755	2.844	2.870
	AC	581	577	571	573	571	562	557	556	546	531	504	484	454	439	429	409	389	382	377	377
	AD	220	261	281	309	340	378	410	422	442	460	462	478	494	497	510	521	527	540	554	566
	AE	124	141	150	168	194	204	216	233	231	234	235	238	251	265	273	293	302	308	315	318
	B	5.767	6.024	6.341	6.591	6.830	7.142	7.431	7.760	8.106	8.400	8.690	8.979	9.225	9.385	9.607	9.858	10.218	10.489	10.705	10.783
	C	910	899	884	867	852	831	807	780	750	696	634	582	541	515	495	474	456	456	451	454
	D	362	365	400	419	441	444	438	445	444	439	437	434	429	431	438	465	479	494	523	521
	E	173	186	192	203	207	211	215	220	234	232	232	228	221	223	230	232	232	241	246	250
	Nova Ramada	A	4	4	12	13	15	16	14	15	15	12	11	9	9	9	7	8	6	5	6
AB		114	143	161	179	182	184	197	195	192	191	208	202	212	224	228	241	249	253	259	256
AC		57	61	69	71	68	70	76	73	72	70	66	69	64	65	63	62	58	60	58	57
AD		28	31	40	39	51	56	61	69	71	75	77	74	79	81	82	88	91	92	97	97
AE		8	7	8	9	17	19	17	19	21	20	22	22	24	26	30	31	31	31	31	31
B		221	232	265	279	298	307	321	334	339	356	375	390	412	420	437	435	458	462	489	492
C		159	159	153	152	149	151	149	148	145	130	120	111	99	93	90	87	82	82	79	78
D		26	30	31	33	29	30	32	31	31	33	31	29	29	31	32	33	34	36	40	40
E		5	7	8	7	7	6	5	6	8	8	7	8	8	8	10	9	9	9	9	8
Nova Roma do Sul		A	5	5	4	4	2	3	4	4	4	4	3	3	2	2	2	2	3	4	4
	AB	123	116	109	115	111	115	124	129	131	127	133	140	156	167	174	199	216	228	232	232
	AC	93	98	104	104	104	101	104	109	107	106	108	108	105	107	108	106	102	103	105	102
	AD	54	59	63	61	59	60	65	68	71	76	75	78	78	80	79	79	83	83	84	85

Cadastro de Condutores nos Municípios do RS

por Categoria ao Ano

Dados até: 2026/Março

Município / Categoria	2007	2008	2009	2010	2011	2012	2013	2014	2015	2016	2017	2018	2019	2020	2021	2022	2023	2024	2025	2026	
Nova Roma do Sul	AE	16	19	21	22	21	19	18	17	18	18	19	20	23	24	25	24	26	26	29	
	B	595	607	643	672	675	696	728	740	757	791	825	866	910	924	963	983	1.025	1.041	1.054	1.056
	C	360	358	363	360	363	355	358	350	352	332	323	312	302	290	288	283	276	276	275	275
	D	90	97	99	101	105	106	106	113	116	121	119	119	123	130	131	133	137	138	150	151
	E	41	38	37	35	32	32	31	33	29	29	28	27	28	29	30	31	31	30	31	32
Nova Santa Rita	A	113	125	154	168	208	219	228	234	241	247	254	257	277	292	325	328	323	338	360	354
	AB	1.023	1.180	1.313	1.443	1.599	1.755	1.910	2.059	2.163	2.299	2.448	2.631	2.764	2.883	2.989	3.146	3.334	3.517	3.704	3.741
	AC	266	275	290	296	302	312	311	323	327	310	302	271	253	240	237	227	214	224	222	219
	ACC	0	0	0	0	0	0	0	0	0	0	1	1	1	1	1	1	1	2	2	2
	AD	272	315	353	395	443	506	552	589	628	646	658	683	707	729	760	777	791	829	862	867
	AE	123	143	164	184	205	227	256	274	287	297	310	329	334	350	373	395	410	426	451	463
	B	2.738	3.012	3.286	3.457	3.735	4.023	4.266	4.614	4.839	5.147	5.505	5.810	6.067	6.231	6.449	6.860	7.295	7.680	8.032	8.091
	C	303	319	326	323	328	335	335	348	359	336	309	282	250	225	207	204	202	195	200	202
	D	344	369	376	394	410	444	469	487	509	506	496	479	493	511	517	532	542	559	579	578
	E	163	179	186	194	202	207	215	222	229	221	216	207	215	215	222	227	250	257	269	271
Novo Barreiro	A	22	28	30	30	36	40	33	30	33	35	32	30	31	29	27	23	24	23	18	18
	AB	224	246	264	278	282	306	340	344	348	381	407	415	426	442	440	459	472	481	492	491
	AC	109	113	106	105	107	105	105	107	108	108	105	102	99	96	95	94	92	91	88	86
	AD	58	60	69	81	99	107	106	113	118	121	122	127	133	144	150	156	159	166	170	173
	AE	19	19	21	25	26	32	39	49	51	59	61	63	62	63	64	63	67	68	66	68
	B	215	239	271	281	294	328	358	384	418	457	491	513	533	575	601	643	688	710	727	727
	C	76	76	76	76	77	75	76	73	75	69	64	54	44	39	40	37	35	33	32	32
	D	22	23	25	26	28	30	33	39	45	43	44	41	41	41	45	48	49	54	57	59
	E	6	6	4	4	6	5	6	6	7	8	9	10	11	10	10	12	15	16	21	22
	Novo Cabrais	A	46	44	47	48	43	38	36	32	39	45	44	48	47	40	40	35	32	29	25
AB		241	277	298	311	320	339	346	349	361	382	408	423	441	463	459	476	485	499	501	502
AC		86	91	96	98	95	96	97	101	101	94	81	74	66	60	56	54	48	46	43	44
AD		37	38	49	50	57	70	77	90	92	93	89	92	94	100	111	116	117	125	128	
AE		7	11	12	16	20	22	23	30	37	36	37	40	39	40	42	43	48	54	59	59
B		390	392	401	406	413	427	425	447	482	502	530	565	585	603	622	660	678	717	738	749
C		75	74	69	68	67	67	65	63	62	59	54	41	34	31	29	25	26	23	25	24
D		29	35	41	42	43	44	41	43	44	44	44	45	49	51	54	54	57	59	59	59
E		7	7	7	7	8	11	13	12	13	13	14	11	9	8	8	9	9	8	10	10
Novo Hamburgo		A	3.584	3.900	4.322	4.399	4.635	4.755	4.637	4.664	4.653	4.656	4.665	4.711	4.765	4.693	4.663	4.711	4.630	4.592	4.496
	AB	26.264	27.583	28.717	29.680	30.742	31.918	32.799	33.564	34.111	35.069	35.995	37.060	37.989	38.763	39.182	39.936	40.608	41.091	41.708	41.837
	AC	3.798	3.788	3.755	3.701	3.672	3.633	3.598	3.541	3.503	3.220	2.903	2.548	2.286	2.077	1.935	1.853	1.779	1.737	1.678	1.662
	ACC	0	0	0	0	0	0	0	0	0	1	2	2	2	2	3	3	2	2	2	2
	ACCB	0	0	0	0	0	0	0	0	0	1	1	1	1	1	1	1	2	2	2	2
	AD	3.200	3.384	3.542	3.668	3.866	4.033	4.211	4.382	4.514	4.416	4.281	4.127	4.049	4.003	4.014	4.022	3.977	3.959	3.992	4.013
	AE	755	787	832	872	891	936	976	1.019	1.051	1.071	1.061	1.084	1.075	1.083	1.087	1.109	1.125	1.146	1.180	1.190
	B	50.573	51.561	52.691	53.645	55.049	56.956	58.801	60.694	62.337	63.879	65.487	67.131	68.431	69.032	70.026	71.777	73.433	74.665	76.227	76.460
	C	3.238	3.137	3.058	3.001	2.965	2.902	2.855	2.805	2.756	2.562	2.327	2.065	1.905	1.809	1.736	1.683	1.637	1.603	1.581	1.574
	D	2.554	2.574	2.568	2.535	2.564	2.574	2.585	2.620	2.630	2.522	2.395	2.241	2.187	2.152	2.145	2.117	2.075	2.068	2.082	2.091
E	397	390	387	383	379	374	389	400	402	393	384	373	363	363	357	360	370	380	384	380	
Novo Machado	A	31	29	27	27	24	26	30	26	27	30	32	26	27	21	23	20	19	18	17	18
	AB	219	234	240	262	284	290	306	306	305	319	330	352	368	380	381	392	398	395	392	392
	AC	117	116	116	119	118	121	122	121	121	117	117	112	109	109	106	104	101	100	98	96
	AD	55	64	71	72	85	88	94	101	107	106	104	115	113	116	129	140	141	147	150	154
	AE	22	31	30	32	29	29	28	27	28	31	33	35	37	37	39	39	40	37	38	39
	B	480	475	494	501	507	512	526	552	551	559	592	611	640	653	665	666	674	680	692	686
	C	175	171	169	165	159	150	142	138	135	124	113	103	88	83	77	75	71	69	69	69
D	46	44	47	47	46	49	48	50	51	52	47	42	41	42	45	49	48	49	49	51	
E	13	10	10	10	13	14	15	16	14	13	14	15	14	14	14	15	14	14	14	14	

Cadastro de Condutores nos Municípios do RS

por Categoria ao Ano

Dados até: 2026/Março

Município / Categoria	2007	2008	2009	2010	2011	2012	2013	2014	2015	2016	2017	2018	2019	2020	2021	2022	2023	2024	2025	2026	
Novo Tiradentes	A	25	24	26	26	28	27	30	24	23	25	22	22	22	20	22	19	17	15	13	13
	AB	118	124	139	151	160	184	185	199	218	234	248	256	261	272	279	291	293	298	303	306
	AC	29	28	27	28	26	26	27	29	29	28	23	18	15	14	14	14	15	14	14	14
	AD	22	25	26	30	34	45	52	58	60	63	64	67	70	72	74	79	81	82	84	83
	AE	10	12	12	12	12	15	13	15	14	14	17	22	24	25	26	27	28	29	31	32
	B	116	123	131	140	152	157	164	175	184	197	199	222	235	238	238	264	274	289	306	309
	C	34	35	32	32	32	33	32	32	32	32	29	25	19	15	11	12	12	13	13	13
	D	12	12	12	12	14	17	16	16	16	15	15	14	16	17	23	22	23	24	23	24
	E	9	9	9	8	8	8	8	7	8	8	8	7	7	7	7	10	10	9	9	9
Novo Xingu	A	4	9	12	10	9	9	7	4	6	6	5	5	5	4	5	5	4	4	2	2
	AB	69	92	109	113	122	151	155	163	160	163	174	181	184	191	197	200	208	210	219	222
	AC	17	22	27	28	29	28	30	30	31	30	28	28	28	27	27	28	29	29	28	28
	AD	12	17	22	25	33	36	39	41	44	43	47	50	53	55	60	62	64	63	66	67
	AE	3	5	5	7	7	7	8	10	10	10	10	11	11	11	12	12	13	13	16	16
	B	99	128	153	167	173	190	194	204	213	223	231	242	254	272	284	302	309	311	319	319
	C	30	32	32	33	36	39	38	34	34	29	24	26	27	26	26	24	23	22	20	20
	D	17	20	23	25	26	26	26	28	27	27	27	26	26	27	30	33	34	35	35	35
	E	2	2	3	3	3	3	3	1	2	2	3	3	3	3	3	4	4	4	4	4
Osório	A	541	605	703	755	806	824	815	806	807	783	780	782	762	748	749	732	723	717	714	712
	AB	3.626	3.938	4.311	4.572	4.932	5.312	5.580	5.855	6.117	6.493	6.838	7.213	7.520	7.763	8.051	8.395	8.641	8.856	9.078	9.130
	AC	965	976	993	1.002	1.010	1.010	1.005	986	979	911	849	787	729	696	656	639	624	611	604	596
	ACCB	0	0	0	0	0	0	0	0	0	0	0	0	0	0	1	1	1	2	2	2
	AD	658	722	783	870	944	1.032	1.098	1.167	1.222	1.220	1.201	1.182	1.193	1.213	1.242	1.291	1.333	1.347	1.374	1.373
	AE	240	266	287	299	324	343	359	384	403	422	430	431	444	462	479	497	529	572	587	598
	B	7.709	7.924	8.234	8.438	8.767	9.142	9.560	9.927	10.427	10.976	11.475	11.946	12.436	12.819	13.229	13.755	14.253	14.719	15.096	15.197
	C	1.210	1.185	1.171	1.152	1.133	1.111	1.104	1.087	1.074	1.009	945	875	811	750	708	694	670	655	637	633
	D	630	634	636	646	669	673	668	689	701	685	653	618	602	594	592	593	592	615	627	634
	E	179	189	204	215	222	224	236	233	238	216	212	200	198	199	207	212	215	228	231	229
	Paim Filho	A	4	3	4	4	5	7	5	6	7	7	9	6	6	6	6	6	5	4	4
AB		135	140	163	190	216	260	287	304	301	312	316	325	332	349	361	376	388	399	410	411
AC		62	61	63	63	66	64	63	64	66	67	59	59	58	54	51	48	44	45	45	45
AD		27	33	42	48	49	57	58	63	66	63	66	72	73	81	82	87	92	95	96	96
AE		12	12	13	15	17	19	22	24	23	23	24	23	22	25	25	26	27	28	27	27
B		708	729	758	760	774	798	819	856	884	897	911	917	947	957	979	991	996	1.008	1.028	1.031
C		106	107	97	98	95	89	88	87	86	80	78	72	67	67	64	63	62	60	57	57
D		61	68	71	74	77	78	79	83	84	86	85	84	87	86	84	83	82	83	85	86
E		19	21	22	22	24	26	26	26	26	26	25	25	26	24	21	21	23	23	23	23
Palmares do Sul	A	34	39	53	60	69	72	83	82	80	80	74	75	74	74	77	87	84	81	80	80
	AB	457	503	538	568	609	673	711	752	776	799	815	861	913	945	993	1.051	1.096	1.135	1.172	1.186
	AC	187	191	193	194	194	195	203	207	203	195	186	166	145	138	127	124	126	117	113	114
	AD	114	130	148	159	168	174	179	193	201	203	193	189	189	186	186	195	208	211	225	223
	AE	25	26	28	31	33	37	39	40	43	43	43	44	48	50	51	52	56	63	72	73
	B	1.386	1.423	1.478	1.513	1.579	1.672	1.773	1.889	1.992	2.110	2.215	2.327	2.401	2.440	2.528	2.700	2.855	3.015	3.132	3.188
	C	296	295	283	267	257	252	244	237	236	216	193	176	156	136	122	119	114	114	110	109
	D	163	169	172	171	177	180	181	192	193	188	185	171	170	163	161	158	156	161	169	170
	E	27	32	36	39	41	42	44	43	51	53	49	44	42	41	40	39	41	43	44	46
Palmeira das Missões	A	146	172	219	215	245	267	262	262	256	245	234	231	232	233	223	222	209	207	203	202
	AB	1.852	2.054	2.215	2.399	2.598	2.800	2.997	3.134	3.306	3.449	3.606	3.761	3.885	3.973	4.071	4.173	4.328	4.412	4.485	4.520
	AC	1.130	1.064	1.040	1.021	1.013	1.018	999	984	970	930	853	787	747	714	694	670	653	631	617	615
	ACCB	0	0	0	0	0	0	0	0	0	0	0	0	0	0	0	0	1	1	2	2
	AD	285	315	352	375	409	440	488	541	585	603	613	610	628	636	637	660	685	698	706	716
AE	283	313	323	341	351	372	385	410	413	420	429	430	432	441	449	453	464	479	497	497	

Cadastro de Condutores nos Municípios do RS

por Categoria ao Ano

Dados até: 2026/Março

Município / Categoria	2007	2008	2009	2010	2011	2012	2013	2014	2015	2016	2017	2018	2019	2020	2021	2022	2023	2024	2025	2026	
Palmeira das Missões	B	4.793	4.837	4.965	5.093	5.356	5.647	5.828	6.179	6.468	6.682	6.970	7.219	7.394	7.554	7.692	7.982	8.294	8.539	8.782	8.842
	C	1.440	1.404	1.367	1.344	1.328	1.306	1.272	1.258	1.231	1.160	1.061	977	912	862	827	800	776	761	746	740
	D	310	312	337	355	364	376	391	415	427	436	419	408	410	418	428	442	458	466	462	469
	E	217	235	248	255	257	269	268	268	274	271	263	263	263	263	261	253	256	255	257	260
Palmitinho	A	121	134	130	130	125	116	110	104	105	102	100	101	95	96	89	87	90	83	85	87
	AB	529	581	667	722	772	851	917	983	1.042	1.089	1.134	1.179	1.231	1.267	1.292	1.331	1.397	1.461	1.512	1.522
	AC	181	184	185	191	206	206	213	222	228	219	210	194	184	177	171	166	158	153	149	148
	AD	97	96	104	121	140	169	175	196	207	220	231	241	248	249	266	285	298	313	328	332
	AE	40	45	52	61	64	77	89	86	86	88	86	83	90	91	97	108	113	122	126	129
	B	593	614	642	663	702	742	770	805	840	871	932	987	1.033	1.081	1.112	1.179	1.236	1.317	1.373	1.380
	C	172	164	165	153	150	142	134	132	132	121	107	84	70	66	66	61	59	58	55	54
	D	37	35	36	42	43	50	54	56	54	54	59	56	55	53	55	57	57	60	62	62
	E	25	24	25	24	26	27	26	27	28	27	25	26	27	26	26	27	27	30	31	31
	Panambi	A	155	200	256	259	300	295	278	289	287	287	290	265	253	241	236	254	249	244	241
AB		3.561	3.800	4.075	4.302	4.528	4.800	5.117	5.311	5.528	5.741	5.940	6.129	6.298	6.386	6.516	6.710	6.917	7.059	7.191	7.217
AC		1.139	1.123	1.107	1.085	1.074	1.059	1.056	1.046	1.035	974	908	835	781	751	724	715	695	664	643	639
AD		425	451	496	548	614	674	722	791	841	832	831	838	834	833	858	884	911	937	958	966
AE		225	245	260	284	314	342	353	389	397	396	408	403	407	418	432	432	445	442	465	464
B		7.669	7.862	8.092	8.310	8.710	9.095	9.520	10.025	10.422	10.799	11.195	11.605	11.924	12.097	12.376	12.716	13.193	13.560	13.831	13.915
C		1.250	1.208	1.157	1.125	1.102	1.087	1.080	1.070	1.040	943	851	729	682	646	617	598	572	544	541	541
D		338	362	381	398	403	429	455	509	522	526	505	496	495	499	497	500	515	523	528	537
E		157	171	173	178	179	192	192	207	211	206	197	195	198	193	194	197	205	210	209	207
Pantano Grande		A	23	25	31	36	46	55	53	48	56	54	56	54	55	56	56	53	49	47	47
	AB	266	309	348	364	382	403	433	458	465	493	522	541	557	572	585	607	633	654	691	701
	AC	144	143	146	154	156	160	162	162	163	156	154	142	135	131	128	127	128	125	120	118
	AD	68	72	81	91	100	108	119	130	139	142	144	147	151	153	161	173	180	187	195	193
	AE	42	45	52	55	64	70	77	90	98	108	113	127	131	136	136	138	145	154	166	168
	B	962	1.016	1.065	1.063	1.123	1.185	1.251	1.315	1.380	1.462	1.575	1.650	1.754	1.790	1.865	1.947	2.065	2.179	2.288	2.309
	C	295	287	280	288	292	288	278	274	269	255	240	222	194	187	182	176	180	174	169	167
	D	147	151	146	141	142	152	159	167	175	175	172	174	180	188	200	193	205	204	211	217
	E	79	88	89	90	88	97	105	114	122	124	129	130	138	137	136	144	149	148	154	154
	Paráí	A	11	10	11	9	10	8	11	11	12	13	11	12	11	12	13	14	11	11	13
AB		388	410	443	468	502	540	565	582	612	639	682	722	757	782	802	815	846	852	867	876
AC		208	220	219	223	228	228	232	232	233	226	212	193	179	171	170	167	167	163	158	158
AD		71	93	101	115	129	141	154	162	165	169	168	169	177	191	199	204	219	228	231	231
AE		29	33	37	45	49	55	64	72	74	77	77	82	89	89	93	100	104	110	117	118
B		1.603	1.670	1.733	1.767	1.847	1.945	2.035	2.092	2.165	2.232	2.285	2.363	2.424	2.446	2.471	2.532	2.585	2.699	2.781	2.796
C		306	306	302	304	303	305	297	299	298	272	248	225	206	188	184	179	171	166	166	164
D		93	107	120	133	140	139	136	136	145	138	137	133	137	137	142	137	135	147	150	151
E		43	45	46	49	52	59	63	69	73	75	74	77	78	78	77	81	84	87	90	90
Paraíso do Sul		A	88	88	88	88	90	77	75	67	71	67	67	65	60	60	59	55	54	53	46
	AB	494	553	578	604	620	646	694	719	730	776	811	837	867	875	879	899	931	944	963	972
	AC	136	141	141	139	138	139	135	134	133	118	103	93	86	76	72	74	73	70	75	73
	AD	67	76	82	102	113	128	137	141	140	137	139	140	154	162	168	173	183	180	183	187
	AE	13	20	20	23	24	26	31	35	39	40	39	40	40	44	49	50	52	54	53	56
	B	743	795	826	839	878	908	946	985	1.006	1.069	1.098	1.139	1.188	1.202	1.237	1.267	1.311	1.350	1.393	1.403
	C	146	147	142	141	136	133	133	136	137	119	108	88	74	64	63	60	53	52	52	54
	D	53	54	59	61	59	57	55	61	67	64	64	66	60	61	64	64	60	65	72	72
	E	11	10	10	11	12	15	16	16	17	18	20	19	21	24	22	21	20	21	22	21
	Parei Novo	A	23	28	36	37	43	47	48	45	51	54	59	52	53	54	55	62	58	53	52
AB		295	324	371	401	431	471	493	512	527	557	596	663	691	708	739	773	807	825	851	851
AC		298	320	332	338	341	346	350	359	366	352	336	306	293	282	273	272	272	267	262	260
AD		73	84	87	94	106	113	123	133	137	139	138	138	140	152	158	169	168	164	169	173

Cadastro de Condutores nos Municípios do RS

por Categoria ao Ano

Dados até: 2026/Março

Município / Categoria	2007	2008	2009	2010	2011	2012	2013	2014	2015	2016	2017	2018	2019	2020	2021	2022	2023	2024	2025	2026	
Pareci Novo	AE	39	39	41	45	48	50	55	58	64	67	66	72	75	77	83	87	95	101	109	112
	B	417	449	466	493	507	531	560	585	608	665	714	743	798	821	865	907	968	1.010	1.034	1.034
	C	193	191	196	188	180	180	178	175	178	168	153	140	123	121	117	114	117	114	110	109
	D	46	49	51	51	48	50	53	53	54	53	51	44	47	51	54	58	60	61	67	67
Parobé	E	16	17	19	22	23	22	22	20	19	17	18	17	18	19	22	20	25	24	24	25
	A	765	922	1.021	1.103	1.157	1.197	1.212	1.251	1.231	1.265	1.277	1.248	1.256	1.245	1.250	1.256	1.207	1.192	1.164	1.147
	AB	4.507	5.030	5.453	5.843	6.285	6.819	7.324	7.685	7.953	8.256	8.474	8.776	9.071	9.280	9.512	9.834	10.169	10.494	10.784	10.860
	AC	636	652	655	655	643	646	644	643	640	593	524	438	391	349	314	302	292	289	287	286
	ACC	0	0	0	0	0	0	0	0	0	0	1	1	1	1	1	1	1	1	1	1
	AD	674	710	749	795	845	910	966	1.046	1.093	1.090	1.076	1.076	1.053	1.054	1.072	1.112	1.114	1.141	1.187	1.205
	AE	97	103	115	117	122	129	142	151	163	171	176	194	196	212	223	238	257	274	281	285
	B	5.490	5.663	5.960	6.249	6.639	7.237	7.863	8.310	8.749	9.126	9.449	9.778	10.131	10.286	10.532	10.956	11.439	11.861	12.181	12.275
	C	407	403	390	382	375	376	368	364	366	330	288	240	202	182	168	160	151	147	137	137
	D	318	335	335	335	349	372	384	388	413	411	379	358	337	349	370	377	383	400	411	411
	E	33	35	34	36	37	39	37	40	43	45	48	53	56	62	62	65	71	70	76	75
Passa Sete	A	45	58	67	61	63	61	50	54	57	57	53	50	46	50	46	38	38	34	34	32
	AB	226	265	306	326	333	337	344	352	357	367	379	403	404	412	419	439	459	483	505	508
	AC	25	26	28	28	32	32	34	31	30	29	28	24	24	24	24	23	23	22	21	21
	AD	54	62	60	72	81	97	103	124	127	131	135	130	126	125	128	135	138	143	144	146
	AE	2	3	6	6	9	8	10	13	13	15	15	16	18	21	20	20	19	18	18	18
	B	491	496	524	540	536	536	563	601	614	624	636	645	643	658	662	684	729	772	804	805
	C	44	43	48	45	42	41	41	37	39	39	38	30	28	28	26	20	20	19	19	20
	D	61	64	68	66	73	82	84	90	89	86	77	70	66	62	68	69	68	65	66	67
Passo do Sobrado	E	5	4	4	3	5	4	4	5	5	4	4	4	2	2	3	3	3	4	4	4
	A	97	113	117	111	117	121	123	123	115	118	120	127	129	121	121	120	119	122	118	113
	AB	584	658	717	779	818	862	908	942	965	1.017	1.053	1.081	1.119	1.141	1.145	1.181	1.229	1.258	1.281	1.304
	AC	100	108	107	111	117	116	118	122	124	115	107	96	86	79	81	82	81	80	79	81
	AD	108	118	131	138	159	170	177	191	203	202	205	207	216	218	233	240	251	258	266	267
	AE	20	23	25	28	32	34	36	39	38	39	39	40	45	46	51	55	59	60	69	69
	B	475	494	520	529	532	554	571	603	645	680	706	720	753	761	785	820	867	905	932	936
	C	59	60	58	61	58	56	59	56	57	49	48	38	31	27	21	17	16	16	18	18
Passo Fundo	D	39	45	44	46	47	44	45	46	48	47	43	35	31	35	34	34	35	35	41	40
	E	7	6	5	5	5	8	9	10	10	9	9	9	9	10	9	9	10	9	9	9
	A	973	1.203	1.390	1.537	1.696	1.790	1.828	1.900	1.995	2.048	2.085	2.157	2.195	2.269	2.332	2.390	2.385	2.421	2.497	2.472
	AB	10.977	12.254	13.425	14.677	16.065	17.574	18.984	20.090	20.946	21.920	23.107	24.364	25.485	26.267	27.025	28.054	29.055	30.061	31.076	31.423
	AC	2.935	2.963	2.995	3.017	3.032	3.045	3.095	3.096	3.092	2.959	2.738	2.530	2.363	2.299	2.224	2.175	2.100	2.058	2.019	2.021
	ACCB	0	0	0	0	0	0	0	0	0	0	0	0	0	0	0	0	0	1	2	2
	AD	2.026	2.285	2.532	2.792	3.099	3.389	3.643	3.869	4.078	4.114	4.145	4.170	4.232	4.285	4.356	4.456	4.518	4.615	4.710	4.758
	AE	857	941	996	1.055	1.142	1.242	1.313	1.401	1.459	1.527	1.562	1.610	1.684	1.709	1.744	1.786	1.824	1.900	1.918	
Paulo Bento	B	39.667	40.684	42.220	43.560	44.999	46.941	48.758	50.574	52.060	53.456	55.332	57.041	58.789	59.800	60.324	62.173	63.937	65.609	67.251	67.840
	C	4.246	4.121	4.028	3.978	3.947	3.903	3.850	3.809	3.764	3.509	3.178	2.863	2.656	2.515	2.396	2.302	2.227	2.200	2.196	2.192
	D	2.931	3.037	3.139	3.235	3.327	3.395	3.432	3.522	3.545	3.418	3.256	3.088	3.041	3.001	2.967	2.956	2.949	2.958	3.044	3.070
	E	1.191	1.215	1.231	1.245	1.272	1.280	1.295	1.304	1.310	1.274	1.243	1.216	1.207	1.198	1.164	1.160	1.154	1.173	1.182	1.196
	A	6	8	10	13	14	13	10	7	10	9	8	9	9	9	8	9	7	7	7	7
	AB	144	151	156	156	172	187	199	201	205	210	227	225	243	259	266	274	276	278	291	292
	AC	39	42	45	51	54	53	52	54	55	55	55	58	54	54	52	53	55	55	55	55
	AD	33	35	43	49	55	59	66	76	83	80	86	88	89	91	94	94	103	104	108	109
Paverama	AE	6	8	10	9	9	10	11	13	14	18	18	18	21	21	28	31	33	32	32	32
	B	243	265	278	289	306	314	327	347	364	372	380	393	418	422	445	454	472	483	488	499
	C	40	43	43	48	51	52	54	52	54	55	53	54	52	49	49	51	53	50	48	48
	D	28	30	32	33	35	36	36	40	40	39	42	44	43	45	42	43	43	43	43	43
	E	5	5	5	5	5	5	5	5	5	6	5	5	6	6	5	5	5	5	5	7
A	91	118	140	134	141	142	143	140	139	135	134	138	131	119	116	122	123	120	121	113	

Cadastro de Condutores nos Municípios do RS

por Categoria ao Ano

Dados até: 2026/Março

Município / Categoria	2007	2008	2009	2010	2011	2012	2013	2014	2015	2016	2017	2018	2019	2020	2021	2022	2023	2024	2025	2026	
Paverama	AB	680	727	767	813	871	927	962	1.002	1.040	1.080	1.140	1.184	1.227	1.265	1.306	1.359	1.404	1.437	1.467	1.486
	AC	145	151	146	157	160	161	159	172	176	175	171	159	150	145	138	136	134	131	131	135
	AD	123	137	158	168	186	206	213	238	243	251	246	251	247	244	249	258	263	264	273	273
	AE	24	29	32	32	35	41	53	62	66	67	72	72	79	85	95	103	112	120	132	137
	B	751	754	776	786	823	881	921	984	1.041	1.089	1.116	1.154	1.206	1.232	1.255	1.286	1.328	1.367	1.366	1.376
	C	99	98	99	96	93	93	92	87	87	85	76	60	54	44	38	40	37	36	36	36
	D	77	78	78	78	81	84	89	95	91	83	77	72	66	64	64	62	65	64	68	69
	E	14	14	14	15	14	15	16	18	18	18	18	20	20	19	21	23	27	28	31	30
Pedras Altas	A	27	31	29	26	28	23	20	24	27	27	21	23	24	23	22	20	15	12	12	12
	AB	54	69	86	90	96	117	126	125	142	148	154	153	157	157	156	163	170	180	184	187
	AC	15	16	15	15	14	13	12	13	14	14	14	14	14	13	13	13	13	13	14	13
	AD	19	24	27	35	40	39	42	49	46	47	48	48	47	49	52	50	54	54	54	56
	AE	2	1	0	0	1	1	1	2	2	2	2	4	4	5	5	6	7	10	10	10
	B	156	172	184	182	197	217	238	249	258	259	271	270	276	282	278	291	304	327	330	340
	C	10	12	12	12	11	13	14	15	16	16	14	12	11	11	10	10	10	12	12	11
	D	17	20	17	21	23	24	26	28	27	27	26	26	25	26	26	23	25	23	26	27
E	2	3	3	3	2	2	1	0	0	1	2	3	3	3	5	6	5	6	5	5	
Pedro Osório	A	80	90	112	108	118	118	115	121	112	109	113	118	112	113	115	110	98	104	95	94
	AB	466	492	519	544	568	597	595	606	611	638	666	696	730	759	780	806	856	867	901	902
	AC	174	173	167	166	166	164	163	160	162	150	135	114	107	95	91	91	96	93	89	86
	AD	71	81	88	98	109	120	139	141	147	146	148	152	150	147	147	150	154	163	171	174
	AE	39	42	48	49	50	48	50	54	56	58	61	64	68	71	77	82	92	92	98	97
	B	926	947	947	968	982	988	1.010	1.028	1.034	1.082	1.094	1.125	1.172	1.161	1.172	1.224	1.316	1.389	1.442	1.463
	C	138	134	130	128	127	119	116	114	111	94	83	69	67	63	64	61	57	57	50	49
	D	54	57	59	57	57	58	63	63	67	64	61	64	61	59	59	63	65	65	68	66
E	22	21	20	22	23	24	22	21	22	19	18	23	23	24	25	28	28	27	25	25	
Pejuçara	A	1	1	2	2	4	1	3	6	4	4	5	7	6	5	6	6	4	4	4	4
	AB	104	107	124	139	151	156	167	179	187	198	193	203	211	219	233	250	250	257	258	259
	AC	181	175	174	168	166	168	173	176	175	167	159	153	145	146	143	132	126	126	124	122
	AD	35	40	41	44	52	59	59	63	66	65	70	75	73	76	79	82	90	92	94	94
	AE	14	17	17	23	28	28	28	34	40	39	39	41	42	42	39	44	44	45	45	45
	B	610	626	647	664	666	688	713	738	763	798	840	869	901	922	945	978	997	1.006	1.008	1.017
	C	267	257	250	248	244	234	230	228	222	204	192	180	163	159	150	142	136	135	130	130
	D	67	64	62	65	72	74	76	80	82	83	83	84	89	93	94	91	90	91	95	95
E	21	20	23	27	26	27	29	29	27	29	28	28	28	26	28	26	28	28	30	30	
Pelotas	A	4.213	4.796	5.318	5.540	5.856	6.181	6.414	6.663	6.668	6.658	6.650	6.735	6.722	6.652	6.664	6.693	6.631	6.547	6.521	6.408
	AB	23.623	25.339	27.341	29.029	30.937	32.911	34.670	36.071	37.461	38.983	40.542	42.111	43.418	44.125	44.681	45.550	46.765	47.473	48.243	48.571
	AC	5.310	5.301	5.275	5.277	5.267	5.267	5.262	5.247	5.190	4.880	4.431	3.953	3.597	3.373	3.191	3.048	2.939	2.852	2.773	2.753
	ACC	0	0	0	0	0	0	0	5	4	3	3	3	4	5	4	5	5	8	10	10
	ACCB	0	0	0	0	0	0	0	2	3	3	4	4	4	4	5	5	5	5	5	5
	AD	4.183	4.537	4.829	5.162	5.514	5.851	6.196	6.474	6.691	6.630	6.516	6.430	6.463	6.416	6.441	6.468	6.478	6.415	6.471	6.507
	AE	1.795	2.027	2.177	2.296	2.443	2.584	2.727	2.890	3.036	3.141	3.228	3.291	3.336	3.380	3.468	3.530	3.644	3.719	3.813	3.838
	B	53.990	55.031	56.670	58.101	60.084	62.507	64.504	66.637	69.134	71.280	73.208	74.919	76.492	76.936	77.718	78.760	81.381	83.123	85.338	86.069
C	4.434	4.298	4.177	4.112	4.040	3.975	3.903	3.854	3.799	3.523	3.162	2.778	2.547	2.368	2.283	2.177	2.113	2.062	2.016	2.001	
D	3.134	3.125	3.155	3.202	3.225	3.267	3.313	3.378	3.425	3.303	3.130	2.961	2.908	2.829	2.794	2.788	2.780	2.747	2.804	2.814	
E	1.215	1.272	1.287	1.308	1.327	1.358	1.384	1.423	1.432	1.423	1.398	1.359	1.354	1.332	1.336	1.320	1.343	1.360	1.370	1.380	
Picada Café	A	28	25	42	43	40	32	38	33	31	30	28	28	31	25	32	34	36	38	37	35
	AB	523	571	629	655	713	735	749	762	787	797	822	859	880	910	954	977	993	1.012	1.020	1.018
	AC	96	100	101	101	102	103	105	104	104	97	94	84	77	74	71	67	65	65	64	61
	AD	100	106	116	129	146	167	184	191	194	191	184	176	175	175	178	184	189	196	204	206
	AE	23	26	28	30	34	36	42	45	47	53	54	53	55	54	55	58	61	63	64	64
B	945	985	1.071	1.096	1.123	1.189	1.229	1.273	1.325	1.382	1.419	1.455	1.489	1.504	1.545	1.560	1.601	1.638	1.663	1.670	
C	71	70	70	71	67	65	65	66	65	62	56	48	44	40	36	33	32	30	28	27	

Cadastro de Condutores nos Municípios do RS

por Categoria ao Ano

Dados até: 2026/Março

Município / Categoria	2007	2008	2009	2010	2011	2012	2013	2014	2015	2016	2017	2018	2019	2020	2021	2022	2023	2024	2025	2026
Picada Café	D	56	59	60	62	68	74	78	76	75	70	71	69	66	65	65	62	63	65	69
	E	11	12	11	13	12	14	16	17	16	16	15	14	14	13	13	12	13	14	14
Pinhal	A	13	21	27	32	27	25	30	35	36	30	38	37	34	32	28	27	26	32	29
	AB	144	170	188	188	209	235	252	265	282	292	311	337	360	368	386	411	432	442	462
	AC	56	56	57	53	55	54	55	53	52	48	43	39	39	40	38	38	38	36	34
	AD	41	46	47	56	57	60	62	75	84	92	92	94	99	102	113	125	132	139	143
	AE	18	20	19	19	23	23	24	26	26	27	28	31	33	36	40	43	45	46	46
	B	195	222	223	228	239	251	286	288	303	322	353	375	407	418	443	467	481	502	538
	C	51	51	54	54	54	55	52	52	52	44	40	35	33	28	27	24	25	25	24
	D	22	23	22	21	22	23	26	29	27	26	25	21	23	23	22	27	29	31	29
Pinhal da Serra	E	9	11	12	11	10	11	11	11	8	8	8	9	9	9	11	11	10	11	
	A	0	2	2	1	1	2	1	1	1	2	2	3	2	1	1	2	2	2	
	AB	48	51	60	57	66	73	90	86	92	99	103	118	121	121	123	130	133	136	
	AC	11	12	12	15	18	22	26	26	26	26	26	26	25	25	25	25	22	23	
	AD	26	19	24	33	35	38	44	52	51	53	59	59	59	66	73	78	84	89	
	AE	3	5	6	6	7	8	8	8	8	7	7	10	10	10	12	12	14	14	
	B	157	181	190	199	210	246	259	269	276	294	319	347	357	375	392	417	431	449	
	C	32	32	34	34	36	36	37	37	35	33	31	26	25	24	24	24	24	24	
Pinhal Grande	D	30	34	38	37	45	52	52	56	59	57	59	62	64	68	68	69	71	72	
	E	11	9	7	8	8	8	8	8	8	7	6	6	7	7	8	8	9	9	
	A	18	16	19	17	17	15	15	14	14	15	14	16	18	15	15	12	11	10	
	AB	114	131	140	148	149	156	172	187	186	191	195	196	203	208	207	214	219	224	
	AC	21	21	23	26	24	23	22	24	22	23	22	24	26	26	25	23	22	23	
	AD	38	42	43	45	48	52	60	63	74	79	84	87	94	91	96	103	103	104	
	AE	6	8	8	8	9	8	7	5	5	6	6	7	7	7	5	5	6	9	
	B	532	554	586	610	627	650	673	695	707	719	728	739	762	788	814	847	889	909	
Pinheiro do Vale	C	128	126	126	122	123	119	119	121	122	117	105	99	95	92	88	82	80	78	
	D	60	66	73	72	76	82	86	97	99	98	103	102	103	103	99	97	101	104	
	E	6	7	8	9	10	11	11	10	10	11	13	14	13	15	16	18	18	17	
	A	37	37	36	34	36	34	36	32	32	29	29	30	28	30	27	28	29	36	
	AB	226	275	322	327	360	396	429	457	474	502	528	541	548	556	585	618	638	638	
	AC	77	85	91	92	91	93	94	88	86	81	76	68	63	61	63	63	63	59	
	AD	45	47	56	62	63	68	71	73	80	85	85	88	95	97	104	106	112		
	AE	18	19	18	23	32	33	36	42	43	44	44	45	46	47	49	53	53		
Pinheiro Machado	B	154	159	162	168	174	187	202	222	237	251	263	271	283	296	299	321	335		
	C	45	40	42	42	40	39	41	37	37	33	27	22	20	20	18	18	14		
	D	18	18	18	16	17	17	16	17	17	15	15	12	10	9	10	11	11		
	E	1	1	1	1	1	1	1	2	2	2	2	3	3	3	3	5	5		
	A	58	61	56	55	58	51	49	53	50	51	50	50	48	48	47	49	42		
	AB	475	479	503	530	559	603	631	647	682	732	767	785	802	823	812	826	840		
	AC	144	143	145	142	141	140	139	135	135	124	114	98	90	85	79	78	74		
	AD	120	133	141	161	169	175	188	214	215	219	226	231	235	244	253	272			
Pinto Bandeira	AE	58	66	71	70	76	83	89	89	103	108	112	123	124	129	133	139			
	B	2.003	2.079	2.177	2.198	2.246	2.362	2.446	2.516	2.546	2.617	2.663	2.727	2.805	2.847	2.912	2.938			
	C	170	171	158	153	147	142	138	134	127	115	101	85	83	75	73	68			
	D	173	187	190	206	222	231	235	255	267	268	264	260	269	264	260	272			
	E	70	82	91	88	87	92	104	109	121	125	125	125	128	133	131	133			
	A	1	1	1	1	1	1	5	9	10	11	10	7	10	11	13	15			
	AB	1	2	1	1	2	3	32	64	98	133	157	169	172	170	174	197			
	AC	6	6	4	2	2	1	13	32	39	50	61	68	66	67	70	71			

Cadastro de Condutores nos Municípios do RS

por Categoria ao Ano

Dados até: 2026/Março

Município / Categoria	2007	2008	2009	2010	2011	2012	2013	2014	2015	2016	2017	2018	2019	2020	2021	2022	2023	2024	2025	2026	
Pinto Bandeira	C	14	13	10	9	8	3	28	64	100	121	142	152	150	145	151	156	157	162	163	
	D	0	0	0	0	0	0	6	16	41	58	67	75	78	83	86	89	88	95	109	110
	E	1	0	0	0	0	0	2	5	12	19	22	20	22	22	21	21	21	21	20	21
Pirapó	A	24	32	34	36	49	55	61	56	47	49	39	38	37	34	41	39	36	32	32	31
	AB	140	152	172	178	189	204	216	220	237	251	266	285	298	301	311	307	319	325	334	332
	AC	42	46	47	48	50	50	49	50	52	48	44	40	39	41	40	40	39	36	34	34
	AD	18	20	26	33	36	40	40	50	54	51	54	58	63	65	71	72	69	70	71	74
	AE	15	16	17	17	18	19	20	21	22	22	23	23	22	22	21	23	25	28	32	32
	B	157	159	159	167	177	179	191	201	205	215	230	247	261	277	284	281	291	291	300	303
	C	30	28	27	28	28	28	28	28	29	25	20	16	17	17	16	16	16	15	13	13
	D	15	17	15	16	15	12	10	11	11	10	9	10	11	10	9	10	12	13	14	14
	E	7	8	8	8	8	9	10	10	11	11	9	9	10	10	9	10	9	10	10	10
	F	123	135	142	146	162	156	156	161	161	165	164	164	160	158	157	148	136	135	130	122
Piratini	AB	854	913	979	1.033	1.079	1.131	1.184	1.196	1.219	1.269	1.333	1.415	1.479	1.512	1.567	1.612	1.657	1.691	1.724	1.752
	AC	261	266	267	265	262	260	261	259	257	251	224	197	189	181	163	164	159	148	145	145
	AD	262	292	324	344	355	361	374	394	407	404	421	418	432	433	433	456	464	459	476	488
	AE	34	49	61	69	71	76	77	85	92	98	102	106	112	121	134	140	151	155	164	165
	B	1.898	1.990	2.075	2.112	2.196	2.321	2.415	2.457	2.544	2.652	2.767	2.881	2.968	3.002	3.078	3.203	3.339	3.495	3.638	3.670
	C	247	250	250	247	245	244	238	233	225	206	185	161	144	130	126	120	117	115	108	108
	D	217	228	236	242	242	235	235	240	243	242	241	247	244	246	249	261	260	259	264	265
	E	26	32	35	34	34	35	39	41	48	48	46	47	50	58	61	65	68	71	69	69
	F	84	85	86	84	85	83	78	76	79	75	70	69	67	67	68	70	65	62	68	71
	Planalto	AB	602	646	663	711	761	810	832	866	901	926	977	1.027	1.064	1.087	1.109	1.157	1.240	1.316	1.356
AC		323	317	300	297	297	290	287	283	280	269	254	240	234	229	228	223	221	216	214	210
AD		100	114	134	154	174	186	205	208	214	210	208	224	231	237	243	255	269	275	290	300
AE		55	57	58	61	60	64	69	71	72	72	72	71	74	78	80	82	84	92	100	105
B		1.833	1.847	1.862	1.884	1.909	1.972	1.999	2.021	2.079	2.126	2.177	2.276	2.360	2.374	2.385	2.448	2.532	2.659	2.759	2.791
C		546	531	522	513	512	509	500	494	488	457	422	387	370	349	336	337	336	333	334	334
D		129	137	140	146	158	166	178	184	187	181	180	172	172	165	164	165	173	174	176	176
E		39	40	42	43	44	45	49	50	50	52	49	49	43	43	43	45	46	51	51	51
F		29	29	25	27	32	33	33	31	28	27	27	28	28	28	26	26	25	23	25	25
Poço das Antas		AB	262	290	316	329	344	361	360	372	388	419	446	475	504	509	518	539	535	541	545
	AC	91	98	101	104	110	117	119	119	119	108	97	90	85	82	81	79	82	82	79	81
	AD	61	61	66	67	66	68	73	82	86	84	86	87	88	89	92	92	92	93	97	99
	AE	10	11	10	11	14	17	18	17	16	17	19	19	22	23	25	26	28	31	33	32
	B	247	248	254	266	268	280	300	308	310	334	340	359	368	379	382	394	413	427	424	427
	C	37	37	36	37	38	34	32	32	35	29	28	25	22	20	18	15	14	16	16	16
	D	20	19	19	19	15	16	20	21	23	22	23	20	20	19	19	20	17	16	15	
	E	2	2	2	1	1	1	2	2	3	3	3	3	3	4	4	4	4	4	4	5
	F	4	6	6	7	5	6	8	6	6	9	8	8	5	5	6	6	4	5	4	4
	Pontão	AB	96	121	141	150	176	177	185	195	202	205	214	230	236	243	249	261	270	275	279
AC		80	80	83	83	86	90	92	93	91	86	83	81	78	75	68	66	67	66	66	66
AD		51	52	53	55	63	76	83	88	92	91	90	93	100	99	105	109	114	121	123	125
AE		16	19	21	22	23	24	22	24	28	32	34	34	34	35	41	41	44	45	46	47
B		378	423	448	457	462	471	493	515	552	560	595	623	665	674	695	726	751	853	871	870
C		185	182	183	180	171	173	168	169	166	155	147	132	128	125	123	119	116	118	114	113
D		58	58	58	70	69	72	80	86	88	85	86	87	85	89	97	98	99	107	109	108
E		8	10	11	11	12	11	12	13	15	16	16	16	16	17	19	20	22	23	24	26
F		6	14	16	18	16	16	12	12	12	11	11	11	12	13	12	14	14	12	12	11
Ponte Preta		AB	116	135	146	155	148	166	177	177	175	171	166	184	191	201	205	212	217	227	230
	AC	46	52	54	54	56	60	57	59	57	53	54	54	55	55	55	56	55	52	53	53
	ACC	0	0	0	0	0	0	0	0	0	0	0	0	0	1	0	0	0	0	0	0
	ACCB	0	0	0	0	0	0	0	0	0	0	0	0	0	0	1	1	1	1	1	1

Cadastro de Condutores nos Municípios do RS

por Categoria ao Ano

Dados até: 2026/Março

Município / Categoria	2007	2008	2009	2010	2011	2012	2013	2014	2015	2016	2017	2018	2019	2020	2021	2022	2023	2024	2025	2026	
Ponte Preta	AD	24	26	25	30	35	40	41	44	45	48	45	49	53	55	63	69	75	73	74	
	AE	3	4	4	5	5	6	6	7	6	8	9	15	15	15	14	14	13	13	13	
	B	246	253	253	257	271	284	287	298	303	305	309	329	347	352	355	364	359	363	365	366
	C	73	65	66	64	62	63	62	62	60	60	55	49	46	41	39	35	34	33	32	33
	D	22	25	28	26	26	24	24	26	27	27	28	29	29	28	26	23	26	24	24	23
	E	2	3	3	4	4	4	4	4	4	5	5	6	6	6	6	6	6	7	7	7
Portão	A	294	354	395	416	442	432	456	472	454	446	439	437	440	452	437	457	463	477	478	476
	AB	1.853	1.997	2.223	2.378	2.580	2.852	3.054	3.183	3.338	3.502	3.669	3.866	4.044	4.173	4.338	4.540	4.737	4.883	4.978	5.034
	AC	535	530	522	530	534	528	540	542	551	523	493	458	433	426	403	394	381	366	363	362
	AD	379	415	449	483	540	597	645	699	753	761	779	789	809	808	810	828	839	859	892	893
	AE	155	163	169	183	192	220	240	263	281	286	289	287	306	320	330	339	355	365	363	368
	B	4.985	5.166	5.429	5.689	5.979	6.441	6.832	7.252	7.591	7.924	8.236	8.586	8.873	9.102	9.320	9.752	10.129	10.464	10.835	10.868
	C	747	725	711	700	684	689	681	694	695	642	602	554	526	492	482	462	443	433	422	423
	D	458	481	497	512	526	554	587	630	643	628	614	586	581	580	586	587	587	596	616	621
	E	191	194	192	184	187	185	196	201	206	199	196	197	196	193	200	211	221	220	226	226
	A	7.167	7.887	8.837	9.215	9.728	10.043	10.187	10.397	10.599	10.736	11.106	11.414	11.822	12.027	12.529	13.400	13.980	14.639	15.275	15.117
	AB	79.146	83.387	87.506	90.841	94.472	98.383	101.781	104.503	106.567	109.827	113.217	116.425	119.738	121.998	123.610	126.817	129.950	133.148	136.360	137.376
AC	10.781	10.676	10.617	10.519	10.492	10.414	10.315	10.165	9.971	9.131	8.115	7.123	6.310	5.739	5.311	5.068	4.839	4.637	4.448	4.419	
ACCB	0	0	0	0	0	0	0	0	0	0	0	1	1	2	2	3	4	5	5	5	
ACCD	0	0	0	0	0	0	0	0	0	0	0	0	0	0	0	0	0	1	1	1	
AD	12.885	13.730	14.414	15.101	15.750	16.307	16.911	17.437	17.850	17.421	16.765	16.069	15.529	15.268	15.022	15.028	14.842	14.793	14.812	14.812	
AE	1.957	2.056	2.225	2.369	2.533	2.710	2.867	3.023	3.131	3.161	3.189	3.172	3.212	3.202	3.187	3.213	3.246	3.278	3.329	3.361	
B	442.164	450.229	458.546	464.420	472.809	482.013	489.900	498.111	503.349	508.220	512.827	516.628	520.823	521.605	520.616	527.261	536.094	543.958	552.501	554.761	
C	15.851	15.574	15.257	14.899	14.680	14.386	14.130	13.840	13.520	12.368	11.084	9.666	8.754	8.133	7.650	7.412	7.200	7.037	6.879	6.832	
D	19.480	19.665	19.721	19.678	19.760	19.842	19.870	19.973	19.904	18.939	17.764	16.441	15.666	15.117	14.578	14.245	13.990	13.724	13.590	13.591	
E	1.992	1.994	1.993	1.995	2.041	2.055	2.117	2.126	2.145	2.096	2.024	1.934	1.901	1.865	1.848	1.874	1.890	1.870	1.869	1.868	
Porto Lucena	A	41	44	48	45	47	51	46	43	34	34	31	29	32	29	26	25	25	26	25	
	AB	354	388	416	433	464	489	518	525	540	572	584	604	623	636	650	661	667	665	686	685
	AC	137	128	129	130	129	124	123	124	124	116	106	95	84	80	75	74	73	72	72	74
	AD	68	71	77	82	87	99	103	107	112	119	118	125	121	124	126	127	131	132	138	137
	AE	32	35	35	37	44	48	50	52	54	55	56	57	57	60	57	57	58	59	60	60
	B	713	721	735	747	761	792	796	809	809	819	843	846	861	854	862	861	895	912	920	926
	C	121	120	117	117	109	105	102	102	101	91	81	67	60	58	57	53	50	52	48	48
	D	44	40	42	40	41	46	46	47	48	45	44	40	38	38	38	34	34	35	36	35
	E	16	15	15	14	14	15	16	16	13	13	14	13	13	13	13	17	16	15	15	15
	A	9	12	17	16	14	14	19	17	22	21	21	20	17	16	14	14	12	15	11	11
	AB	149	164	176	180	188	202	204	218	224	233	237	246	258	260	271	288	297	302	310	305
AC	47	50	53	53	51	49	48	46	44	42	40	38	38	39	39	38	36	37	37	37	
AD	26	28	33	40	47	55	63	66	66	65	64	65	68	69	69	71	76	80	83	87	
AE	11	10	11	12	12	12	13	13	16	15	15	16	17	16	17	17	18	19	22	23	
B	353	360	376	381	385	404	415	418	423	446	455	457	466	468	472	478	485	487	497	499	
C	63	64	63	59	56	55	54	52	51	45	40	35	30	27	27	27	27	24	23	23	
D	33	35	34	33	34	34	32	33	32	31	27	27	27	29	29	29	29	31	32	33	
E	8	8	6	7	6	6	7	8	7	7	6	6	5	4	5	5	5	6	7	7	
Porto Vera Cruz	A	31	27	27	30	25	23	21	26	26	25	22	21	19	19	19	16	16	16	15	
	AB	96	104	117	124	139	147	160	161	166	169	185	191	209	213	226	239	245	244	247	248
	AC	13	14	14	15	18	22	22	25	25	21	22	23	21	22	21	22	23	22	22	23
	AD	27	30	29	36	34	36	34	35	37	36	38	43	46	53	53	55	61	62	64	67
	AE	0	0	1	2	3	4	7	9	9	9	10	9	10	9	10	9	12	13	15	16
	B	142	150	155	155	158	169	175	190	194	200	208	216	230	237	237	237	238	244	257	255
C	18	19	17	17	16	14	14	13	14	12	9	8	8	8	8	7	6	6	6	6	
D	23	22	20	19	21	20	21	19	20	21	17	15	16	15	13	12	14	14	15	15	

Cadastro de Condutores nos Municípios do RS

por Categoria ao Ano

Dados até: 2026/Março

Município / Categoria	2007	2008	2009	2010	2011	2012	2013	2014	2015	2016	2017	2018	2019	2020	2021	2022	2023	2024	2025	2026	
Porto Vera Cruz	E	1	1	1	1	1	3	3	5	5	5	5	5	3	3	4	4	6	6	6	6
Porto Xavier	A	66	75	75	77	87	93	94	104	107	113	106	111	114	114	115	117	100	97	109	103
	AB	644	696	777	822	856	912	967	1.043	1.074	1.119	1.162	1.215	1.287	1.328	1.379	1.451	1.508	1.541	1.578	1.588
	AC	175	180	176	177	173	169	165	167	171	157	152	144	135	126	122	118	114	113	107	108
	AD	128	137	159	174	183	177	190	187	187	188	204	201	203	206	217	218	209	215	231	232
	AE	223	244	257	281	296	311	325	333	332	336	339	343	349	355	367	393	418	429	447	450
	B	1.209	1.239	1.345	1.363	1.406	1.439	1.470	1.518	1.558	1.592	1.685	1.734	1.797	1.823	1.862	1.920	1.996	2.103	2.206	2.233
	C	177	173	163	160	152	152	145	144	144	131	109	96	87	77	73	70	66	64	66	68
D	71	72	76	86	85	86	82	81	82	79	76	76	74	77	78	82	85	86	82	83	
E	132	139	148	150	158	163	169	166	163	162	163	166	164	162	159	161	163	170	175	177	
Pouso Novo	A	14	13	11	12	14	10	11	10	8	7	6	6	6	6	5	7	6	6	4	4
	AB	76	79	88	88	98	116	111	110	111	123	128	118	121	118	122	124	128	127	131	131
	AC	19	21	19	21	21	21	20	19	23	22	19	19	20	17	16	17	17	17	14	15
	AD	24	29	32	34	36	38	41	45	46	45	45	48	50	52	55	59	58	60	66	67
	AE	6	4	5	7	8	9	11	14	16	15	15	14	12	13	13	12	12	13	14	15
	B	283	289	305	311	322	335	340	348	348	350	360	367	383	396	389	396	399	417	424	423
	C	42	43	42	42	41	42	41	39	38	35	30	26	21	18	16	16	14	15	17	19
D	33	36	34	38	43	45	44	46	45	44	42	43	41	38	41	43	50	47	47	47	
E	19	18	20	19	19	18	18	18	16	15	18	17	18	16	16	20	21	23	22	22	
Presidente Lucena	A	13	13	14	14	18	16	18	24	22	20	21	25	21	19	19	24	24	23	23	24
	AB	207	238	268	284	296	307	322	328	355	386	412	431	452	463	481	509	546	568	586	588
	AC	86	91	96	97	100	107	110	112	116	112	107	105	100	96	97	95	95	97	95	97
	AD	48	53	60	70	80	87	95	102	108	105	106	109	116	121	121	125	125	128	136	139
	AE	10	14	15	15	19	20	22	23	24	24	24	29	30	29	30	30	29	31	32	34
	B	361	380	423	454	463	491	518	544	579	598	632	659	684	716	743	787	836	877	890	898
	C	84	85	88	87	88	90	89	87	87	84	77	69	66	64	61	59	58	57	58	58
D	25	26	28	29	36	38	44	50	51	49	47	41	41	41	41	41	42	41	49	50	
E	8	7	7	7	6	6	8	9	10	11	11	11	10	12	13	13	13	14	12	11	
Progresso	A	51	60	61	63	67	70	77	71	68	74	71	68	65	67	67	63	53	53	52	54
	AB	406	455	488	514	549	560	592	597	606	617	625	637	657	676	691	706	731	742	752	752
	AC	75	77	85	86	81	80	79	82	80	78	77	74	68	67	63	61	59	61	59	59
	AD	81	88	94	105	119	126	130	140	144	152	156	161	165	167	175	181	181	188	190	185
	AE	8	8	8	7	8	8	11	11	9	10	12	12	12	14	16	15	14	15	15	15
	B	675	719	744	766	785	810	845	880	916	973	1.014	1.031	1.061	1.064	1.072	1.101	1.128	1.141	1.181	1.193
	C	95	90	88	89	89	84	82	83	80	73	69	62	55	52	47	45	44	45	45	45
D	69	72	77	79	82	87	90	96	96	97	91	86	82	83	83	79	81	77	77	75	
E	3	3	2	4	4	4	4	4	4	4	5	5	6	6	5	7	7	7	7	7	
Protásio Alves	A	1	1	1	2	3	2	2	1	1	1	1	0	0	0	0	0	0	0	0	0
	AB	43	47	58	61	76	84	92	109	114	111	117	119	122	137	135	149	163	174	183	186
	AC	24	21	23	24	27	29	29	27	28	28	25	23	22	19	19	16	15	14	16	16
	AD	12	12	15	18	19	19	21	21	21	23	24	24	22	22	26	27	31	38	42	41
	AE	3	3	4	5	5	6	7	9	10	10	11	12	12	13	14	15	16	18	18	18
	B	394	397	416	419	428	442	455	471	495	513	528	549	557	578	585	617	627	631	644	645
	C	100	98	95	93	94	92	90	88	82	70	67	54	49	46	45	45	45	43	41	40
D	26	29	32	35	38	42	40	39	41	39	37	38	38	38	38	36	38	46	44	45	
E	1	1	1	3	5	6	10	10	11	11	11	11	10	9	9	9	8	7	9	10	
Putinga	A	16	17	21	22	21	23	21	20	24	24	21	24	27	27	26	23	23	23	20	19
	AB	348	399	434	429	435	455	461	468	481	493	509	528	543	549	556	568	577	592	606	607
	AC	43	42	46	45	44	45	44	45	45	47	44	40	37	38	37	34	34	33	28	28
	AD	37	45	51	62	69	78	91	102	107	117	118	118	124	125	132	143	147	152	158	159
	AE	13	14	12	11	13	13	14	14	13	14	15	16	18	20	20	21	21	19	18	19
B	674	685	697	693	693	692	700	712	733	754	765	776	793	815	847	859	882	905	916	923	

Cadastro de Condutores nos Municípios do RS

por Categoria ao Ano

Dados até: 2026/Março

Município / Categoria	2007	2008	2009	2010	2011	2012	2013	2014	2015	2016	2017	2018	2019	2020	2021	2022	2023	2024	2025	2026	
Putinga	C	78	75	69	65	64	63	64	64	65	64	56	50	47	43	39	36	34	32	29	29
	D	29	38	41	52	58	61	60	59	59	57	58	59	65	63	65	68	63	63	66	68
	E	9	13	12	11	12	12	10	11	11	11	10	10	9	9	10	10	10	11	12	12
Quaraí	A	150	160	167	175	195	196	184	216	229	227	227	220	209	204	211	206	194	190	201	197
	AB	1.257	1.329	1.402	1.434	1.493	1.548	1.636	1.729	1.785	1.855	1.922	1.978	2.050	2.088	2.174	2.263	2.345	2.411	2.504	2.534
	AC	234	234	238	243	234	237	229	231	231	223	205	194	169	166	162	149	149	150	142	137
	AD	186	192	205	225	236	247	264	301	318	316	310	315	324	321	322	343	348	358	373	373
	AE	45	50	51	51	56	66	74	79	82	84	86	87	90	92	102	112	118	125	125	127
	B	3.309	3.353	3.340	3.293	3.303	3.357	3.426	3.485	3.545	3.682	3.795	3.920	4.021	4.095	4.223	4.422	4.609	4.792	4.951	5.029
	C	341	323	322	311	301	294	286	291	284	260	244	224	203	198	190	192	189	186	180	180
	D	145	143	148	163	157	161	173	179	178	175	166	164	159	165	172	183	182	178	185	182
	E	38	36	37	43	48	53	55	56	63	67	71	75	78	83	92	94	95	101	98	98
Quatro Irmãos	A	5	5	3	5	7	9	8	10	8	9	9	8	7	7	7	4	3	3	2	2
	AB	40	48	53	62	70	78	89	96	99	103	105	105	112	116	116	116	115	119	121	124
	AC	20	25	26	26	27	27	26	25	24	23	25	25	25	25	26	25	27	26	24	24
	AD	15	17	20	21	27	33	31	36	37	37	40	43	41	43	42	43	46	50	54	53
	AE	3	3	3	4	4	5	6	6	7	6	6	5	5	6	7	7	8	8	7	7
	B	138	149	166	175	173	189	208	214	234	231	232	240	236	245	249	256	267	276	295	301
	C	50	51	52	54	55	59	59	57	55	54	53	49	48	48	43	42	43	41	40	40
	D	33	38	42	43	44	46	48	51	51	49	47	49	50	49	48	47	47	46	46	46
	E	1	3	3	3	3	3	2	2	2	2	3	3	3	4	5	5	5	7	8	8
Quevedos	A	33	40	43	42	41	43	46	38	43	38	35	34	31	28	25	22	20	20	17	16
	AB	62	75	77	88	108	135	147	155	154	150	155	156	164	162	183	211	218	222	229	232
	AC	12	13	15	16	16	16	16	18	17	16	14	14	13	14	14	14	13	13	13	13
	AD	27	31	34	37	48	54	56	71	72	73	75	82	89	96	94	97	99	102	102	101
	AE	2	2	2	2	2	2	2	2	2	3	3	4	4	6	5	5	5	7	7	8
	B	173	188	188	197	215	241	263	269	280	292	297	299	315	323	335	367	404	402	404	406
	C	30	31	31	33	33	33	31	30	31	28	27	25	26	24	23	23	23	23	23	23
	D	35	34	34	32	37	35	38	42	41	40	37	38	38	40	41	42	39	40	42	41
	E	0	0	0	0	0	0	0	0	0	1	1	1	0	0	1	1	1	1	1	1
Quinze de Novembro	A	5	4	7	8	8	7	7	6	5	6	6	7	8	8	10	12	11	12	12	11
	AB	142	160	191	200	213	229	236	238	249	269	288	301	311	327	328	343	359	366	376	378
	AC	131	139	138	141	142	146	142	143	143	139	131	126	125	121	121	121	119	116	116	116
	AD	33	39	44	45	52	64	78	87	97	95	98	104	103	106	116	125	132	137	135	137
	AE	10	13	15	16	17	22	27	26	23	25	24	26	24	24	24	23	23	24	25	25
	B	741	768	805	817	857	910	943	963	977	1.013	1.065	1.116	1.162	1.198	1.210	1.245	1.308	1.359	1.390	1.403
	C	265	261	257	246	234	238	235	234	228	212	185	168	151	147	141	134	131	128	120	119
	D	61	71	77	79	81	79	73	75	77	74	76	73	75	75	76	75	78	82	89	88
	E	8	9	12	16	16	15	16	18	17	18	19	18	20	19	20	22	24	23	24	24
Redentora	A	20	25	32	33	43	61	71	66	78	81	84	83	80	82	74	75	70	66	65	62
	AB	172	205	223	250	254	293	328	348	360	388	400	418	444	478	494	528	556	564	568	580
	AC	166	170	165	166	165	155	155	157	152	147	146	137	132	124	122	116	113	109	102	101
	AD	50	61	71	77	91	98	105	114	116	117	125	124	125	126	135	141	146	150	155	158
	AE	25	26	26	28	31	35	35	38	38	38	37	36	37	43	41	49	53	54	58	58
	B	425	439	471	498	527	578	627	656	680	717	732	764	777	795	806	832	865	880	907	915
	C	122	127	125	115	115	109	109	111	110	98	87	77	69	62	61	58	56	55	53	52
	D	37	41	43	42	46	45	46	48	51	51	46	49	47	50	49	48	50	56	65	66
	E	10	11	10	10	10	12	12	13	13	12	11	11	10	11	13	15	15	15	15	15
Relvado	A	5	7	5	4	3	3	4	6	5	5	5	6	6	7	9	6	6	6	6	6
	AB	103	111	130	137	146	152	155	161	162	165	164	170	177	179	181	196	203	211	219	219
	AC	17	17	19	18	19	20	22	21	23	21	21	20	19	18	13	13	14	14	14	14
	AD	19	24	25	30	35	39	42	45	46	50	54	51	55	57	66	67	70	76	77	80
	AE	5	5	6	7	8	8	9	9	9	8	8	9	9	9	9	9	8	9	9	9

Cadastro de Condutores nos Municípios do RS

por Categoria ao Ano

Dados até: 2026/Março

Município / Categoria	2007	2008	2009	2010	2011	2012	2013	2014	2015	2016	2017	2018	2019	2020	2021	2022	2023	2024	2025	2026	
Relvado	B	445	459	451	461	461	468	477	494	502	521	524	542	548	559	559	564	569	571	576	
	C	46	46	45	43	42	41	41	39	39	38	37	29	25	26	26	25	26	25	26	26
	D	27	32	33	33	35	33	33	39	37	38	39	39	37	39	41	45	49	48	51	51
	E	9	9	9	7	7	7	7	7	7	8	8	8	8	9	9	9	9	9	9	9
	A	71	70	80	80	75	77	81	75	76	72	79	84	81	82	73	73	75	83	79	78
Restinga Seca	AB	690	727	783	855	905	927	963	985	997	1.033	1.072	1.105	1.137	1.145	1.168	1.211	1.238	1.264	1.288	1.307
	AC	260	274	271	268	268	275	276	280	296	294	281	265	260	258	259	257	251	249	244	246
	AD	138	148	163	170	189	205	221	226	233	233	232	248	258	269	273	283	291	284	290	287
	AE	37	45	49	57	68	83	84	93	92	91	95	104	108	113	120	126	136	149	151	154
	B	2.465	2.453	2.538	2.601	2.623	2.683	2.819	2.852	2.920	3.041	3.113	3.171	3.270	3.313	3.373	3.554	3.731	3.811	3.895	3.927
	C	343	336	329	330	325	320	320	319	307	290	268	253	230	225	222	212	209	203	197	198
	D	179	184	182	186	185	193	203	205	207	194	196	196	191	188	190	199	188	184	187	190
	E	27	29	30	31	42	45	51	50	50	52	57	56	59	69	71	73	79	82	83	83
	A	34	36	29	27	23	29	26	21	24	24	23	23	20	20	19	23	21	19	19	18
	Rio dos Índios	AB	172	196	206	215	222	224	227	233	237	244	256	260	272	280	290	307	315	329	343
AC		62	62	62	62	67	69	70	69	65	64	57	55	54	53	52	53	51	51	49	50
AD		54	71	74	78	90	97	100	112	112	110	113	112	111	117	117	122	128	126	130	132
AE		2	2	3	3	4	3	4	4	4	5	5	4	5	6	7	7	9	10	11	11
B		279	303	307	309	322	328	341	339	343	352	369	392	401	410	417	432	449	458	459	461
C		88	87	85	83	82	80	77	78	75	70	61	52	49	44	39	33	33	33	32	31
D		25	24	26	29	28	28	28	33	33	30	24	23	19	20	20	20	20	18	18	19
E		0	0	0	0	0	0	1	1	1	0	0	1	1	1	1	1	1	1	1	1
A		3.573	4.052	4.583	4.799	5.154	5.223	5.334	5.536	5.435	5.227	5.143	5.120	5.110	5.009	4.902	4.993	4.854	4.686	4.494	4.426
Rio Grande		AB	17.319	18.406	19.475	20.240	21.094	22.271	23.417	24.570	25.537	26.542	27.430	28.002	28.467	28.704	28.796	28.907	29.295	29.674	29.945
	AC	2.645	2.625	2.583	2.559	2.542	2.536	2.515	2.498	2.458	2.333	2.140	1.934	1.774	1.631	1.530	1.441	1.359	1.290	1.243	1.228
	ACC	0	0	0	0	0	0	0	0	0	0	0	0	0	1	1	1	0	0	0	0
	ACCB	0	0	0	0	0	0	0	0	0	0	0	0	0	0	0	0	1	1	1	1
	AD	2.897	3.219	3.425	3.611	3.820	4.042	4.263	4.518	4.759	4.783	4.766	4.709	4.681	4.646	4.536	4.485	4.468	4.383	4.385	4.405
	AE	1.293	1.424	1.512	1.566	1.633	1.733	1.816	1.917	2.000	2.054	2.086	2.094	2.139	2.154	2.191	2.246	2.288	2.365	2.426	2.444
	B	24.394	25.259	25.932	26.513	27.231	28.598	30.277	32.064	33.679	35.201	36.340	37.297	38.039	38.254	38.538	39.011	40.293	41.433	42.506	42.736
	C	2.159	2.096	2.030	1.961	1.940	1.898	1.865	1.826	1.768	1.670	1.526	1.369	1.230	1.137	1.058	999	954	916	896	890
	D	1.471	1.514	1.542	1.532	1.593	1.627	1.705	1.773	1.804	1.739	1.692	1.640	1.554	1.536	1.512	1.471	1.424	1.426	1.444	1.442
	E	553	572	583	585	601	610	637	641	648	649	651	629	632	618	606	606	617	625	635	639
Rio Pardo	A	248	293	349	377	413	427	453	477	490	536	552	583	589	590	599	593	584	564	540	528
	AB	2.354	2.561	2.776	2.935	3.073	3.281	3.402	3.493	3.639	3.768	3.892	4.048	4.207	4.307	4.414	4.571	4.681	4.815	4.889	4.932
	AC	497	513	522	527	527	531	514	523	525	495	465	417	375	357	350	334	326	320	320	319
	AD	451	486	523	564	609	682	746	795	818	828	832	851	840	832	846	853	864	884	913	924
	AE	161	181	191	199	216	231	252	275	292	294	302	302	315	322	329	351	359	370	386	391
	B	4.880	4.898	5.025	5.049	5.093	5.222	5.398	5.628	5.784	6.003	6.233	6.473	6.607	6.709	6.835	6.913	7.140	7.371	7.590	7.671
	C	522	513	507	482	472	463	453	441	439	409	373	324	293	273	268	259	260	255	248	248
	D	300	305	320	324	331	351	354	375	388	375	352	346	344	336	330	335	335	346	356	359
	E	117	121	120	119	117	117	129	134	133	127	128	124	121	118	119	121	116	119	121	124
	A	63	63	78	75	93	93	88	86	88	88	91	94	92	89	88	96	95	90	88	90
Riozinho	AB	271	296	321	356	379	421	464	500	525	566	599	626	652	677	699	730	739	757	774	779
	AC	25	25	26	26	24	24	24	28	31	24	22	18	16	13	13	12	13	12	12	12
	AD	67	75	81	89	94	100	106	111	114	116	115	115	117	119	120	116	116	114	113	116
	AE	1	1	1	2	3	4	5	7	8	8	9	10	9	9	9	9	9	9	10	10
	B	427	443	473	489	515	550	583	600	616	638	669	713	724	739	744	773	801	815	839	851
	C	33	33	35	37	37	36	33	35	36	32	27	20	13	12	10	9	8	8	8	9
	D	45	40	40	43	43	40	39	43	40	41	40	37	39	36	35	34	34	32	34	35
E	2	2	2	2	3	5	5	5	5	5	3	3	3	3	4	5	5	5	5	5	
Roca Sales	A	154	173	187	204	203	209	220	202	198	199	195	199	208	214	218	216	216	198	202	191
	AB	992	1.054	1.101	1.150	1.198	1.262	1.290	1.351	1.381	1.429	1.496	1.569	1.639	1.671	1.697	1.766	1.783	1.793	1.795	1.805

Cadastro de Condutores nos Municípios do RS

por Categoria ao Ano

Dados até: 2026/Março

Município / Categoria	2007	2008	2009	2010	2011	2012	2013	2014	2015	2016	2017	2018	2019	2020	2021	2022	2023	2024	2025	2026	
Roca Sales	AC	161	167	171	178	179	176	172	176	174	172	158	146	142	132	125	120	122	112	109	108
	AD	134	155	175	187	198	204	217	241	251	253	265	263	268	268	275	286	297	307	317	322
	AE	46	50	54	59	66	72	74	77	85	87	89	88	87	89	92	95	100	109	108	108
	B	1.201	1.230	1.262	1.299	1.342	1.430	1.462	1.537	1.593	1.679	1.751	1.805	1.862	1.891	1.920	2.023	2.103	2.144	2.184	2.184
	C	166	171	165	160	161	162	159	155	152	128	110	92	81	70	64	59	54	55	57	57
	D	69	71	72	69	73	75	80	75	80	80	82	86	85	79	81	86	88	86	94	93
E	30	28	31	32	31	32	34	37	37	38	38	38	38	37	39	39	40	39	38	38	
Rodeio Bonito	A	22	23	22	27	24	32	33	38	43	46	49	48	46	47	46	50	46	44	47	46
	AB	368	383	402	422	462	510	545	581	613	637	667	706	757	796	837	885	926	960	983	985
	AC	127	127	129	131	130	135	137	137	141	137	126	122	111	102	103	102	98	95	92	92
	AD	56	63	73	91	110	116	125	132	144	154	159	162	165	176	176	189	202	211	218	218
	AE	39	45	45	54	57	56	60	68	71	74	76	76	76	76	79	81	86	94	101	103
	B	708	721	735	750	783	848	904	946	967	1.033	1.104	1.176	1.239	1.270	1.323	1.379	1.434	1.508	1.558	1.572
	C	167	164	163	157	150	148	148	142	142	132	101	86	75	64	62	59	59	60	59	58
	D	74	75	79	83	80	81	81	84	85	82	78	78	77	73	82	88	90	87	88	88
	E	26	26	26	30	32	32	31	34	32	29	29	29	32	30	29	28	31	34	35	35
Rolador	A	14	18	21	21	21	27	30	28	29	26	24	23	27	23	23	22	20	19	17	17
	AB	113	128	136	149	153	176	191	201	197	202	220	231	231	249	260	269	277	280	285	285
	AC	40	46	47	50	51	51	47	47	47	49	45	44	45	44	41	41	40	39	36	37
	AD	26	33	45	59	68	72	81	86	85	83	82	76	80	80	87	88	93	96	100	102
	AE	9	12	14	15	19	21	28	34	37	39	40	43	42	44	45	48	51	52	54	55
	B	136	169	183	190	213	230	261	277	289	304	316	323	335	350	372	387	398	410	429	434
	C	37	42	50	52	52	56	57	59	59	52	49	43	38	35	31	28	26	25	24	24
	D	12	14	14	20	20	23	20	24	24	26	27	25	23	21	22	20	21	22	22	26
	E	3	4	4	2	3	3	8	10	11	12	13	14	13	12	12	12	11	11	11	11
Rolante	A	441	499	575	591	632	605	605	601	612	591	624	642	645	625	612	601	596	605	592	590
	AB	1.987	2.205	2.397	2.571	2.805	2.988	3.126	3.277	3.393	3.559	3.725	3.918	4.092	4.188	4.289	4.490	4.651	4.767	4.856	4.877
	AC	276	287	294	284	288	284	280	278	276	262	249	234	204	189	180	172	167	164	161	160
	ACC	0	0	0	0	0	0	0	0	0	0	0	0	2	4	4	3	3	2	1	1
	ACCB	0	0	0	0	0	0	0	0	0	0	0	0	0	0	0	0	0	1	1	1
	AD	235	266	297	313	345	381	409	434	454	464	463	470	477	486	499	503	509	522	530	539
	AE	11	13	15	15	19	22	27	30	35	39	42	43	46	49	52	61	65	71	77	79
	B	1.776	1.854	1.968	2.037	2.197	2.409	2.582	2.734	2.877	3.026	3.185	3.341	3.523	3.597	3.694	3.977	4.180	4.309	4.447	4.464
	C	156	154	153	155	153	155	155	154	146	138	111	88	74	66	62	54	47	43	43	43
	D	127	133	134	130	132	137	139	137	146	146	132	129	128	128	129	130	135	138	142	148
E	5	5	11	9	9	11	10	11	13	11	13	14	14	13	11	10	10	12	16	16	
Ronda Alta	A	13	14	16	20	18	22	18	15	16	16	15	14	13	11	13	13	13	11	14	12
	AB	284	303	332	344	373	384	381	394	388	408	440	465	503	504	521	542	559	571	589	600
	AC	211	204	205	196	191	182	180	179	183	169	157	150	144	139	134	133	135	130	130	130
	AD	72	75	84	87	96	107	116	113	122	126	126	136	136	141	143	153	169	174	175	176
	AE	40	40	42	45	53	56	61	67	71	71	70	76	79	78	81	80	76	75	80	81
	B	1.366	1.405	1.464	1.486	1.533	1.591	1.634	1.685	1.746	1.810	1.869	1.955	2.050	2.066	2.121	2.203	2.276	2.397	2.474	2.497
	C	445	438	426	417	413	402	388	382	375	354	322	287	267	254	241	231	222	220	220	218
	D	117	115	127	135	142	152	156	167	170	167	165	165	170	174	184	191	189	203	210	214
E	78	80	82	80	77	81	87	89	92	92	90	92	95	95	99	99	98	102	102	102	
Rondinha	A	3	4	5	6	7	4	5	4	3	4	6	9	9	7	8	7	8	8	8	6
	AB	179	200	206	213	231	254	259	269	281	312	313	321	320	330	335	344	362	367	367	371
	AC	108	110	110	107	107	110	113	117	116	114	109	101	99	96	94	92	89	86	90	90
	AD	39	42	48	62	72	74	82	92	93	92	97	100	99	102	112	122	124	122	127	130
	AE	18	20	20	20	24	25	27	27	26	28	30	32	35	36	37	39	38	39	39	39
	B	1.049	1.085	1.098	1.122	1.122	1.131	1.153	1.200	1.234	1.276	1.331	1.358	1.383	1.402	1.428	1.459	1.500	1.543	1.579	1.590
C	246	243	242	233	235	234	229	225	224	206	188	171	161	154	152	149	147	142	141	141	
D	77	83	88	91	100	106	110	114	116	117	117	120	121	116	117	119	122	121	124	127	

Cadastro de Condutores nos Municípios do RS

por Categoria ao Ano

Dados até: 2026/Março

Município / Categoria	2007	2008	2009	2010	2011	2012	2013	2014	2015	2016	2017	2018	2019	2020	2021	2022	2023	2024	2025	2026	
Rondinha	E	37	34	37	41	45	43	45	43	40	40	39	38	38	37	38	41	40	40	40	
Roque Gonzales	A	43	46	55	67	68	62	68	64	75	77	78	72	70	68	67	63	62	57	55	
	AB	386	455	502	538	576	608	640	687	710	756	793	838	878	888	905	935	951	967	995	996
	AC	156	165	164	156	153	154	151	151	153	145	143	137	131	121	114	112	109	107	108	109
	AD	61	67	79	92	105	131	140	151	155	153	151	156	161	165	174	184	183	180	192	198
	AE	92	98	107	114	115	123	129	137	143	142	148	152	151	165	176	187	196	205	208	208
	B	680	708	742	758	783	816	844	872	893	945	978	992	1.035	1.059	1.072	1.105	1.132	1.200	1.267	1.282
	C	144	142	142	142	139	135	133	134	127	112	99	86	72	63	58	58	59	55	54	53
	D	33	37	45	46	47	42	51	51	48	47	48	46	42	41	43	45	46	50	49	51
	E	44	42	42	45	51	51	49	47	52	50	52	54	53	55	53	54	54	54	57	57
Rosário do Sul	A	298	377	423	466	482	499	529	540	559	573	592	612	653	662	662	630	623	616	624	613
	AB	1.813	2.017	2.151	2.321	2.551	2.836	3.043	3.176	3.222	3.333	3.451	3.570	3.708	3.827	3.948	4.124	4.270	4.378	4.428	4.463
	AC	645	652	646	633	616	605	591	571	560	506	453	411	383	371	374	361	359	352	349	350
	AD	358	379	386	400	436	451	467	507	560	582	607	630	641	654	663	687	702	723	747	754
	AE	96	102	104	119	125	136	154	165	174	178	199	213	240	258	290	312	332	351	371	375
	B	4.699	4.820	4.990	5.089	5.214	5.390	5.492	5.687	5.793	6.006	6.209	6.333	6.473	6.605	6.725	6.870	7.061	7.230	7.354	7.396
	C	1.016	992	974	928	889	847	818	795	775	685	581	496	455	416	405	399	392	386	372	370
	D	318	320	297	299	309	295	306	314	319	323	320	315	315	314	312	319	321	328	330	338
	E	79	72	70	70	76	74	76	83	89	96	99	100	103	110	128	138	135	142	144	145
Sagrada Família	A	32	41	38	38	35	35	32	32	26	23	24	21	21	21	19	21	20	20	18	16
	AB	101	108	118	130	149	166	182	190	211	220	229	231	245	246	253	259	263	268	281	284
	AC	39	38	39	39	38	39	38	37	37	35	31	29	26	25	26	25	26	26	27	27
	AD	19	24	26	31	35	35	38	48	52	55	56	60	62	64	72	71	75	75	76	80
	AE	4	6	5	5	6	6	7	7	10	8	11	11	12	13	13	14	13	16	16	16
	B	149	158	166	165	173	194	217	226	257	269	278	291	315	317	342	364	382	391	400	401
	C	26	24	25	25	24	26	27	27	26	24	23	22	18	18	16	16	14	14	13	14
	D	12	11	14	13	14	15	19	24	24	23	24	23	22	24	24	26	28	31	34	37
	E	0	0	0	1	1	1	1	2	2	3	2	2	3	2	2	2	5	6	7	7
Saldanha Marinho	A	3	3	4	4	4	5	5	3	3	3	2	1	1	2	2	2	2	4	4	4
	AB	61	78	90	105	111	125	133	136	135	142	152	152	151	155	157	159	165	166	167	166
	AC	107	108	109	112	110	107	99	97	95	89	83	83	81	80	80	79	80	80	76	75
	AD	16	20	25	27	30	31	33	36	39	41	41	46	46	44	47	46	50	54	60	58
	AE	23	25	25	27	28	31	34	36	35	34	36	35	36	38	39	41	39	38	39	38
	B	551	562	581	574	605	613	629	665	671	708	750	785	815	829	826	836	853	871	873	875
	C	256	247	243	236	230	224	214	207	201	180	167	149	133	128	126	128	121	115	115	115
	D	42	47	47	48	53	55	56	63	62	59	58	61	62	66	72	67	69	70	70	71
	E	43	42	43	43	48	52	55	57	57	58	56	56	56	56	55	55	55	54	56	56
Salto do Jacuí	A	31	37	47	46	45	45	42	45	46	46	46	46	48	51	47	44	40	34	35	35
	AB	353	403	435	471	507	515	560	573	603	641	670	701	720	738	751	772	794	798	811	814
	AC	202	209	211	210	200	198	201	195	192	187	181	160	152	146	142	138	130	129	121	121
	AD	96	98	106	112	124	139	143	156	158	164	160	165	159	160	162	166	171	175	182	182
	AE	37	39	39	39	41	42	44	49	52	54	56	57	57	59	61	60	60	63	66	67
	B	1.392	1.436	1.516	1.565	1.602	1.668	1.736	1.798	1.879	1.957	2.041	2.104	2.159	2.216	2.262	2.322	2.382	2.466	2.528	2.549
	C	318	321	321	312	296	287	282	277	277	248	226	184	159	153	145	137	129	120	117	115
	D	121	130	133	144	158	161	158	165	171	172	167	172	170	161	158	151	152	151	154	153
	E	39	37	37	39	45	44	41	43	44	40	42	42	42	44	42	41	41	44	46	46
Salvador das Missões	A	20	22	19	21	23	23	23	19	20	20	20	16	15	16	16	18	18	20	19	
	AB	295	329	354	370	402	430	459	485	491	520	531	566	580	604	624	643	650	658	662	661
	AC	90	93	90	90	93	88	91	91	90	92	89	77	75	68	71	70	70	74	75	
	AD	44	55	66	65	74	85	90	96	107	105	105	106	113	116	124	130	134	139	148	149
	AE	33	38	44	49	51	53	58	58	60	63	65	69	69	73	71	78	79	82	83	83
	B	376	390	431	454	471	495	523	549	551	566	593	622	647	666	682	716	721	725	723	728
C	38	39	41	41	43	42	40	38	37	30	26	21	17	17	16	15	15	16	17	17	

Cadastro de Condutores nos Municípios do RS

por Categoria ao Ano

Dados até: 2026/Março

Município / Categoria	2007	2008	2009	2010	2011	2012	2013	2014	2015	2016	2017	2018	2019	2020	2021	2022	2023	2024	2025	2026	
Salvador das Missões	D	24	24	25	28	30	27	27	27	29	30	31	29	27	27	29	27	28	30	31	
	E	8	9	10	11	13	15	15	15	15	16	15	15	13	11	12	13	13	14	16	16
Salvador do Sul	A	90	91	105	103	89	91	81	76	69	72	71	74	73	68	65	60	55	61	61	63
	AB	793	847	903	939	983	1.010	1.082	1.116	1.145	1.215	1.261	1.333	1.367	1.398	1.433	1.476	1.492	1.519	1.562	1.571
	AC	357	339	340	337	335	330	336	338	338	309	298	281	269	260	259	256	254	246	243	240
	AD	180	182	195	201	218	227	235	237	250	257	259	264	263	268	270	279	292	289	287	287
	AE	40	50	57	63	63	68	74	75	73	74	70	68	72	73	73	74	73	77	88	91
	B	1.247	1.286	1.319	1.324	1.364	1.421	1.483	1.572	1.615	1.685	1.734	1.808	1.876	1.912	1.979	2.036	2.088	2.124	2.167	2.184
	C	289	275	271	265	262	253	251	243	243	222	213	203	182	176	168	165	159	161	159	159
	D	86	92	96	101	99	105	101	102	99	94	92	85	85	86	89	96	93	96	100	99
	E	8	10	10	11	12	14	14	16	16	16	17	21	23	22	24	23	23	22	25	25
	Sananduva	A	36	35	37	39	40	43	45	53	54	54	49	58	56	57	51	52	52	54	51
AB		920	1.019	1.136	1.226	1.331	1.435	1.517	1.591	1.658	1.743	1.859	1.967	2.055	2.106	2.154	2.233	2.270	2.331	2.384	2.392
AC		404	407	411	419	415	410	418	410	404	372	350	336	340	331	325	320	314	305	302	300
ACCB		0	0	0	0	0	0	0	0	0	0	1	1	1	1	1	1	1	1	1	1
AD		195	233	259	295	327	352	389	418	431	429	439	437	445	453	473	491	511	530	543	552
AE		85	92	94	99	116	122	132	140	152	157	160	166	178	182	186	190	199	207	212	213
B		3.448	3.510	3.646	3.737	3.814	3.921	4.005	4.098	4.167	4.271	4.365	4.508	4.610	4.709	4.771	4.883	5.035	5.139	5.243	5.306
C		541	531	533	523	517	502	503	499	495	470	431	402	373	353	335	322	313	303	292	292
D		294	314	329	342	370	369	378	393	395	385	366	364	359	355	358	357	356	356	358	358
E		75	75	75	77	82	96	102	108	113	113	116	114	123	124	128	128	131	137	139	138
Santa Bárbara do Sul	A	8	12	12	15	18	16	16	18	16	14	14	14	14	14	15	12	10	10	10	
	AB	265	300	339	361	365	390	409	418	445	463	491	531	543	571	562	578	579	592	605	613
	AC	297	290	276	261	261	252	247	242	242	231	219	205	197	188	179	173	160	156	149	148
	AD	77	79	86	101	103	113	120	127	131	130	132	133	143	146	160	169	182	181	187	189
	AE	69	75	77	87	87	100	106	119	126	134	130	135	136	135	133	131	134	133	131	130
	B	1.692	1.740	1.809	1.859	1.931	2.046	2.172	2.297	2.369	2.423	2.490	2.531	2.563	2.585	2.647	2.702	2.766	2.803	2.843	2.858
	C	627	595	582	577	562	539	531	525	513	485	445	412	393	376	363	343	320	309	304	301
	D	144	149	156	153	154	157	162	181	202	200	200	196	188	193	194	198	203	201	205	207
	E	74	72	73	79	90	95	112	118	118	121	119	117	115	114	114	113	107	104	104	105
	Santa Cecília do Sul	A	3	5	6	7	5	4	7	4	3	3	1	2	1	1	2	2	1	1	1
AB		79	91	102	100	114	127	127	137	139	133	141	146	151	156	156	163	158	165	166	168
AC		26	27	26	32	32	34	35	35	36	38	41	43	46	46	49	48	51	53	52	50
AD		23	27	30	33	33	38	37	39	44	47	47	50	53	54	60	63	64	67	67	68
AE		8	9	10	10	10	10	13	13	14	15	16	15	14	15	15	16	16	16	14	14
B		165	188	198	206	221	221	219	242	252	271	279	292	306	316	324	335	343	352	365	376
C		65	64	63	58	60	60	58	57	57	51	41	40	38	39	38	37	39	37	35	35
D		15	16	23	25	27	29	30	30	29	26	27	26	28	29	28	29	31	33	33	34
E		3	2	2	2	2	2	2	2	2	2	2	3	3	3	4	6	5	7	9	9
Santa Clara do Sul		A	129	130	137	141	137	125	119	122	116	120	122	118	125	135	136	135	132	117	124
	AB	746	822	891	945	1.000	1.079	1.139	1.196	1.244	1.286	1.336	1.408	1.448	1.476	1.508	1.579	1.619	1.646	1.704	1.718
	AC	145	146	141	134	141	140	144	147	152	145	135	131	124	120	113	111	116	117	118	120
	AD	143	155	186	201	222	240	256	268	278	288	288	292	294	292	290	296	308	314	324	329
	AE	31	33	36	39	36	45	49	55	57	61	62	62	66	72	76	75	87	89	88	89
	B	530	562	586	615	645	694	737	801	830	866	913	955	985	1.007	1.041	1.074	1.136	1.175	1.242	1.253
	C	49	51	50	51	50	47	48	47	46	44	41	38	38	34	30	30	29	28	28	28
	D	53	55	57	57	62	61	65	69	72	72	70	64	61	56	55	58	59	63	64	64
	E	10	12	13	13	13	13	13	12	12	15	15	17	18	19	19	20	22	24	24	24
	Santa Cruz do Sul	A	1.698	1.905	2.106	2.243	2.386	2.518	2.556	2.551	2.601	2.641	2.640	2.678	2.671	2.667	2.657	2.674	2.611	2.557	2.520
AB		17.788	18.896	20.044	20.917	21.827	22.853	23.814	24.698	25.442	26.284	27.260	28.269	29.090	29.724	30.370	31.062	31.713	32.216	32.743	32.892
AC		2.144	2.159	2.152	2.131	2.129	2.123	2.117	2.126	2.130	1.991	1.805	1.615	1.473	1.373	1.302	1.255	1.203	1.162	1.113	1.104
ACCB		0	0	0	0	0	0	0	0	0	0	0	0	0	0	0	0	0	0	1	1
AD		2.266	2.416	2.550	2.721	2.900	3.059	3.220	3.415	3.544	3.532	3.507	3.461	3.468	3.471	3.468	3.526	3.518	3.523	3.565	3.594

Cadastro de Condutores nos Municípios do RS

por Categoria ao Ano

Dados até: 2026/Março

Município / Categoria	2007	2008	2009	2010	2011	2012	2013	2014	2015	2016	2017	2018	2019	2020	2021	2022	2023	2024	2025	2026	
Santa Cruz do Sul	AE	743	803	858	903	928	973	1.011	1.057	1.093	1.098	1.107	1.116	1.141	1.163	1.200	1.222	1.244	1.269	1.301	1.310
	B	21.687	22.062	22.760	23.121	23.714	24.514	25.374	26.402	27.220	28.042	28.988	30.093	31.101	31.738	32.549	33.697	34.717	35.556	36.529	36.757
	C	1.243	1.194	1.185	1.153	1.124	1.094	1.079	1.059	1.044	957	855	746	668	621	594	572	549	521	501	503
	D	1.024	1.033	1.035	1.033	1.026	1.043	1.061	1.088	1.102	1.041	971	908	866	850	844	823	840	850	858	867
	E	269	277	277	271	269	272	274	285	291	284	275	264	262	264	262	268	278	284	285	290
Santa Margarida do Sul	A	18	20	21	22	25	25	23	23	25	26	21	21	29	27	27	24	23	24	24	24
	AB	36	48	51	58	56	64	81	95	104	116	121	127	118	125	129	145	158	169	178	180
	AC	21	24	26	27	25	25	28	29	31	32	31	32	28	27	24	23	23	23	25	25
	AD	8	9	17	21	28	32	34	33	40	41	44	46	46	48	51	50	52	54	60	62
	AE	4	4	5	6	6	6	6	9	9	8	12	12	13	13	15	16	18	21	21	22
	B	122	134	143	146	160	165	184	202	219	238	260	264	265	274	285	299	319	335	351	352
	C	28	29	34	35	40	37	42	41	44	38	35	31	29	27	25	26	27	28	31	30
	D	19	26	29	28	30	25	26	28	28	26	23	27	27	25	26	30	30	30	31	31
	E	2	2	1	2	3	3	4	4	4	5	6	6	7	6	5	7	7	7	9	9
	A	2.307	2.722	3.205	3.466	3.772	3.901	3.907	3.957	4.032	4.152	4.286	4.387	4.466	4.460	4.568	4.573	4.621	4.687	4.761	4.680
AB	18.444	20.058	21.640	23.030	24.527	26.406	27.802	29.193	30.174	31.448	32.522	33.810	34.976	35.748	36.532	37.600	38.309	38.847	39.451	39.692	
AC	3.241	3.251	3.274	3.262	3.261	3.291	3.317	3.312	3.327	3.141	2.885	2.611	2.396	2.281	2.199	2.129	2.035	1.972	1.906	1.886	
ACC	0	0	0	0	0	0	0	0	0	1	3	4	4	4	4	5	5	6	7	7	
ACCB	0	0	0	0	0	0	0	0	0	0	0	0	0	0	0	0	1	1	3	3	
ACCD	0	0	0	0	0	0	0	0	0	0	0	0	1	1	1	1	1	1	1	1	
AD	3.780	4.053	4.317	4.666	5.029	5.335	5.645	5.957	6.143	6.127	6.037	5.978	5.944	5.990	6.044	6.064	5.980	5.934	5.917	5.929	
AE	910	983	1.032	1.088	1.154	1.229	1.335	1.443	1.546	1.656	1.706	1.774	1.837	1.887	1.927	1.977	2.030	2.108	2.152	2.163	
B	57.231	58.661	60.528	61.786	63.483	65.921	68.219	70.234	71.936	73.593	74.940	76.509	77.843	78.581	79.279	80.967	81.978	82.890	83.994	84.274	
C	4.091	4.015	3.931	3.867	3.814	3.774	3.720	3.675	3.668	3.400	3.054	2.675	2.433	2.324	2.211	2.134	2.040	2.009	1.963	1.954	
D	3.144	3.172	3.222	3.284	3.332	3.406	3.450	3.537	3.553	3.448	3.261	3.086	3.029	2.982	2.952	2.896	2.870	2.826	2.798	2.807	
E	638	644	644	666	672	685	696	716	734	743	722	712	720	731	741	739	742	744	749	744	
Santa Maria	A	56	53	60	59	55	53	42	47	50	53	58	59	57	53	53	52	50	48	45	39
	AB	374	411	438	459	505	527	566	603	629	658	698	744	768	792	800	823	855	883	886	895
	AC	123	124	122	127	123	123	122	124	122	122	120	116	110	106	102	101	101	99	99	100
	AD	128	131	145	160	171	188	202	212	219	234	242	243	251	255	268	269	269	274	282	285
	AE	24	28	32	34	38	41	43	47	49	48	48	50	53	52	53	58	60	62	64	63
	B	1.007	1.023	1.077	1.100	1.168	1.259	1.294	1.367	1.423	1.471	1.533	1.599	1.641	1.671	1.715	1.752	1.827	1.859	1.906	1.915
	C	133	135	135	132	134	127	127	127	128	115	104	95	89	87	83	82	82	83	81	83
	D	114	123	128	136	142	154	160	160	164	165	158	157	161	160	159	161	162	163	165	164
	E	11	11	11	10	11	13	14	15	17	15	15	13	14	14	16	17	17	22	24	24
	A	816	998	1.148	1.173	1.231	1.277	1.227	1.233	1.235	1.280	1.296	1.312	1.312	1.273	1.300	1.272	1.230	1.190	1.171	1.174
AB	7.284	8.123	8.824	9.364	10.089	10.875	11.618	12.243	12.639	13.136	13.724	14.200	14.718	15.143	15.520	16.000	16.380	16.693	17.009	17.114	
AC	1.777	1.770	1.761	1.748	1.734	1.745	1.724	1.727	1.739	1.671	1.572	1.469	1.390	1.329	1.277	1.248	1.208	1.174	1.156	1.154	
AD	1.038	1.147	1.250	1.370	1.498	1.600	1.707	1.868	2.014	2.042	2.049	2.098	2.147	2.207	2.282	2.344	2.381	2.426	2.465	2.486	
AE	487	531	569	608	659	719	773	827	877	889	889	901	923	955	970	1.004	1.044	1.103	1.152	1.165	
B	12.830	13.042	13.433	13.719	14.254	14.838	15.471	16.126	16.653	17.091	17.587	18.166	18.768	19.302	19.761	20.353	20.846	21.340	21.732	21.845	
C	1.843	1.805	1.745	1.709	1.692	1.669	1.643	1.628	1.598	1.487	1.336	1.225	1.128	1.080	1.021	1.002	977	954	938	929	
D	778	810	810	817	829	852	849	881	887	868	849	810	792	787	794	822	838	837	848	856	
E	364	368	368	367	373	386	386	385	390	378	369	353	347	346	345	345	348	353	354	359	
Santa Tereza	A	9	9	9	10	9	6	9	9	9	11	12	10	11	9	10	8	8	6	6	
	AB	63	73	78	83	81	87	90	92	100	92	94	102	106	109	119	123	122	125	129	126
	AC	39	39	41	39	42	46	47	47	48	45	39	39	39	39	40	40	41	41	40	40
	AD	18	19	22	24	28	28	29	28	28	28	28	31	36	37	37	39	41	39	40	40
	AE	2	2	1	3	3	4	4	5	4	3	4	4	4	4	4	5	5	5	5	5
	B	254	270	266	263	269	271	279	287	283	289	304	328	345	350	352	367	374	383	379	380
C	112	113	116	117	116	112	111	110	106	101	94	78	73	71	73	70	72	74	73	74	
D	31	36	41	42	45	50	48	47	47	44	43	42	43	44	43	44	43	45	47	46	
E	9	9	9	8	10	11	11	12	13	12	13	11	10	10	11	11	12	11	11	9	

Cadastro de Condutores nos Municípios do RS

por Categoria ao Ano

Dados até: 2026/Março

Município / Categoria	2007	2008	2009	2010	2011	2012	2013	2014	2015	2016	2017	2018	2019	2020	2021	2022	2023	2024	2025	2026	
Santa Vitória do Palmar	A	269	375	444	461	468	525	524	553	534	531	535	536	524	520	523	490	491	472	474	
	AB	1.839	1.946	2.103	2.256	2.426	2.587	2.772	2.932	3.095	3.297	3.465	3.663	3.811	3.931	4.033	4.179	4.277	4.397	4.445	4.463
	AC	595	586	583	569	560	546	543	543	541	516	476	425	404	380	360	339	330	314	311	304
	AD	237	256	274	318	361	417	473	527	582	598	592	585	596	599	623	646	659	665	695	708
	AE	197	213	222	226	239	251	278	308	333	343	360	357	353	353	359	361	370	380	392	395
	B	3.988	4.045	4.079	4.103	4.188	4.403	4.630	4.865	5.155	5.464	5.706	5.862	6.111	6.283	6.481	6.744	7.063	7.272	7.526	7.589
	C	605	585	571	553	539	530	537	529	531	503	453	393	354	336	331	310	307	291	285	283
	D	207	207	206	209	218	223	248	272	281	276	277	278	273	276	284	286	305	321	315	319
	E	213	213	210	201	199	199	213	234	244	241	240	232	226	220	218	215	217	216	218	219
Santana da Boa Vista	A	38	47	59	55	59	55	50	52	50	48	44	44	49	52	50	49	44	42	41	36
	AB	218	253	277	297	317	342	389	400	423	444	465	484	499	515	536	547	567	588	602	614
	AC	60	60	61	60	60	58	57	54	49	46	46	45	40	36	33	34	34	34	33	34
	AD	50	58	65	76	91	102	103	111	119	123	126	130	132	138	136	152	164	172	183	184
	AE	5	5	5	5	6	8	10	11	14	15	17	22	27	29	31	35	35	38	39	43
	B	616	625	632	649	675	712	731	748	788	805	827	837	870	887	900	934	964	1.059	1.140	1.159
	C	65	67	67	65	66	65	66	63	62	56	46	42	38	37	34	33	33	33	32	32
	D	71	71	75	77	79	77	78	80	81	81	77	81	86	87	88	94	97	95	95	97
	E	1	2	5	5	5	3	4	3	3	4	4	5	6	6	8	10	12	13	13	13
Santana do Livramento	A	1.284	1.483	1.594	1.634	1.730	1.824	1.837	1.848	1.856	1.854	1.909	1.909	1.917	1.894	1.855	1.827	1.796	1.770	1.746	1.732
	AB	6.110	6.593	7.056	7.395	7.808	8.292	8.714	9.064	9.326	9.767	10.163	10.612	11.028	11.262	11.630	12.085	12.427	12.814	13.252	13.446
	AC	1.091	1.081	1.062	1.038	1.027	1.008	1.001	1.011	1.012	957	869	753	694	653	646	635	619	610	592	591
	ACC	0	0	0	0	0	0	0	0	0	0	0	0	0	0	1	1	1	1	1	1
	AD	824	905	971	1.062	1.192	1.305	1.379	1.530	1.638	1.673	1.688	1.709	1.708	1.718	1.739	1.743	1.811	1.864	1.890	1.886
	AE	247	258	279	309	337	371	414	450	496	513	529	544	566	576	596	628	656	682	719	724
	B	13.710	13.861	14.109	14.169	14.432	14.707	15.046	15.512	15.920	16.541	17.036	17.674	18.223	18.427	18.916	19.709	20.366	20.996	21.609	21.863
	C	1.044	1.019	1.001	977	956	941	932	924	918	861	788	713	680	650	640	629	620	606	582	581
	D	684	661	659	663	691	693	705	745	759	749	721	693	674	662	671	660	684	700	722	724
E	214	209	208	217	229	241	258	272	287	299	297	300	316	310	334	349	359	363	371	371	
Santiago	A	280	383	418	421	457	444	431	461	457	473	501	523	536	534	565	532	511	500	479	468
	AB	2.674	3.019	3.380	3.665	3.958	4.324	4.599	4.834	5.089	5.325	5.563	5.850	6.041	6.210	6.407	6.643	6.799	6.949	7.012	7.046
	AC	836	845	842	852	865	864	868	862	848	810	764	710	670	644	627	604	589	565	543	540
	ACC	0	0	0	0	0	0	0	0	0	3	4	4	4	4	4	4	3	3	3	3
	AD	705	782	849	943	999	1.089	1.162	1.259	1.322	1.324	1.338	1.364	1.423	1.457	1.534	1.574	1.596	1.629	1.667	1.680
	AE	261	274	282	284	311	332	349	402	418	442	457	497	524	539	570	619	660	704	738	743
	B	10.063	10.210	10.535	10.655	10.889	11.227	11.693	11.988	12.332	12.640	12.949	13.306	13.623	13.877	14.106	14.490	14.895	15.137	15.344	15.466
	C	1.679	1.596	1.534	1.481	1.456	1.432	1.389	1.356	1.317	1.223	1.136	1.041	979	923	887	855	837	817	800	794
	D	858	853	830	857	868	876	891	900	898	894	859	839	837	842	853	895	883	866	881	887
E	195	186	184	179	181	183	186	200	204	202	197	196	197	201	212	219	224	234	237	237	
Santo Ângelo	A	597	643	750	789	895	975	1.003	1.010	1.017	1.049	1.114	1.198	1.265	1.291	1.330	1.411	1.427	1.447	1.455	1.439
	AB	6.453	7.015	7.586	8.094	8.678	9.342	9.888	10.438	10.897	11.348	11.868	12.353	12.817	13.158	13.622	13.996	14.320	14.520	14.771	14.877
	AC	1.817	1.766	1.728	1.730	1.717	1.698	1.659	1.642	1.609	1.527	1.404	1.314	1.240	1.186	1.140	1.097	1.056	1.040	1.004	998
	ACC	0	0	0	0	0	0	0	0	0	0	0	0	1	1	1	1	1	1	1	1
	AD	1.141	1.233	1.296	1.377	1.457	1.539	1.648	1.763	1.880	1.911	1.923	1.933	1.950	1.941	1.979	2.034	2.102	2.136	2.183	2.190
	AE	506	548	558	580	612	654	707	756	780	792	795	803	818	839	884	912	946	977	1.007	1.018
	B	15.958	16.140	16.415	16.650	16.988	17.457	18.047	18.673	19.132	19.495	20.009	20.310	20.631	20.839	21.106	21.472	21.829	22.032	22.325	22.413
	C	1.799	1.716	1.667	1.613	1.558	1.511	1.480	1.442	1.413	1.280	1.158	1.049	961	906	862	832	800	779	755	750
	D	865	855	856	879	859	881	905	940	946	916	881	841	801	793	785	785	799	803	810	808
E	372	371	364	371	376	376	377	379	371	364	345	341	340	342	336	332	328	331	335	339	
Santo Antônio da Patrulha	A	414	476	517	544	578	624	610	693	710	706	726	696	689	670	677	672	662	649	627	613
	AB	2.640	2.891	3.177	3.405	3.637	3.914	4.215	4.432	4.667	4.880	5.141	5.431	5.682	5.807	5.957	6.185	6.364	6.573	6.768	6.837
	AC	929	931	929	941	949	948	943	946	944	888	825	749	693	669	637	623	607	597	583	579
	AD	457	526	584	637	680	740	795	834	862	865	852	853	859	875	909	939	967	980	977	984
AE	152	159	172	190	223	242	264	292	306	309	313	316	324	334	354	371	392	416	439	451	

Cadastro de Condutores nos Municípios do RS

por Categoria ao Ano

Dados até: 2026/Março

Município / Categoria	2007	2008	2009	2010	2011	2012	2013	2014	2015	2016	2017	2018	2019	2020	2021	2022	2023	2024	2025	2026	
Santo Antônio da Patrulha	B	5.424	5.620	5.784	5.967	6.128	6.365	6.711	6.987	7.287	7.622	8.037	8.463	8.815	8.998	9.218	9.650	9.991	10.323	10.642	10.719
	C	899	878	870	864	844	820	821	814	806	730	643	553	486	456	423	406	396	392	380	380
	D	441	450	458	457	482	502	509	529	542	518	493	464	455	459	462	464	470	478	481	478
	E	89	94	96	104	109	110	123	130	134	135	131	140	143	143	149	153	156	162	174	174
Santo Antônio das Missões	A	75	88	96	101	92	87	87	78	88	86	88	98	96	93	91	90	81	81	81	79
	AB	409	434	475	502	559	581	636	644	685	724	762	816	858	882	911	947	969	994	1.012	1.016
	AC	189	190	190	182	178	184	177	181	179	181	167	153	144	137	132	131	131	129	131	130
	AD	101	117	134	145	164	175	178	190	197	207	212	215	236	236	253	254	269	267	288	293
	AE	33	37	40	45	48	53	61	77	78	79	86	91	94	103	107	119	129	146	147	151
	B	1.008	1.048	1.081	1.115	1.129	1.166	1.204	1.275	1.331	1.379	1.454	1.533	1.577	1.599	1.665	1.710	1.786	1.810	1.851	1.874
	C	216	217	206	199	200	195	188	184	181	173	155	128	116	112	112	111	109	103	98	96
	D	91	93	102	109	116	124	127	139	141	141	126	120	131	142	145	153	155	159	162	163
	E	17	18	19	22	23	27	30	38	43	44	43	41	46	48	53	52	54	53	55	55
Santo Antônio do Palma	A	2	2	3	5	4	2	2	2	2	2	3	2	4	4	5	4	4	3	3	4
	AB	50	66	73	85	91	109	116	119	130	130	127	134	141	145	151	166	164	168	177	179
	AC	34	32	30	32	35	34	34	32	33	34	33	30	28	28	28	24	23	22	22	22
	AD	19	22	22	24	28	30	41	45	47	49	51	53	53	57	60	61	62	63	71	72
	AE	7	8	10	10	9	12	11	11	12	12	12	13	13	14	16	17	17	17	17	17
	B	348	389	413	414	423	428	440	462	475	483	493	515	527	544	560	559	567	587	616	621
	C	60	65	65	64	64	65	63	61	59	58	52	48	42	40	37	35	37	34	32	32
	D	35	42	46	51	54	61	61	59	63	68	68	67	67	67	71	74	77	76	76	76
Santo Antônio do Planalto	E	6	7	8	8	7	8	7	8	8	8	6	7	7	8	8	7	5	7	7	
	A	7	9	8	7	8	10	9	10	10	12	11	11	9	10	12	12	12	11	9	7
	AB	122	134	147	162	162	174	181	205	216	225	236	236	243	250	254	259	270	283	285	291
	AC	95	97	96	98	98	104	106	104	99	99	95	93	90	89	88	83	80	74	71	70
	AD	31	38	40	42	47	53	59	60	64	64	66	68	73	75	78	84	90	89	93	94
	AE	16	15	18	16	18	18	19	23	26	26	27	27	24	24	26	26	26	33	34	35
	B	240	244	257	256	275	309	321	347	357	378	394	423	446	444	462	475	486	490	497	504
	C	111	113	105	102	100	96	97	96	93	85	77	63	56	50	49	48	48	48	47	47
	D	25	28	31	32	32	33	33	35	35	32	30	27	27	27	28	32	35	34	37	37
Santo Augusto	E	9	10	10	11	9	10	10	11	9	9	11	11	11	11	11	12	12	12	12	12
	A	19	25	28	31	29	31	31	27	25	27	25	30	35	34	34	36	34	35	37	38
	AB	540	582	620	672	726	790	841	897	930	988	1.034	1.096	1.134	1.164	1.211	1.273	1.332	1.409	1.474	1.479
	AC	517	519	513	502	501	498	497	484	479	460	437	424	416	401	398	388	383	378	369	368
	AD	142	154	167	181	189	206	217	220	244	253	255	263	273	280	290	295	307	317	321	324
	AE	81	90	98	109	126	132	143	154	161	154	153	152	154	158	165	167	178	182	182	183
	B	2.085	2.130	2.185	2.260	2.366	2.508	2.578	2.715	2.825	2.926	3.019	3.154	3.250	3.300	3.412	3.491	3.620	3.774	3.919	3.973
	C	990	947	930	917	906	879	864	836	815	782	729	686	659	642	621	600	583	570	559	554
	D	182	198	204	212	216	216	227	242	246	250	256	247	249	238	235	237	244	250	251	249
Santo Cristo	E	79	86	91	92	94	98	99	107	113	116	109	105	106	108	106	107	113	112	114	113
	A	138	164	181	166	161	170	146	136	131	128	145	131	131	128	118	123	122	111	110	113
	AB	1.380	1.554	1.748	1.852	2.000	2.129	2.262	2.387	2.452	2.564	2.670	2.796	2.906	3.000	3.081	3.165	3.265	3.336	3.396	3.412
	AC	506	511	511	516	518	518	516	515	511	504	474	445	434	429	418	415	414	408	408	406
	AD	238	257	287	325	361	390	417	463	491	512	525	540	551	570	604	653	678	715	755	761
	AE	112	123	131	133	149	153	167	179	188	197	202	205	202	206	215	221	230	250	266	270
	B	2.214	2.264	2.313	2.346	2.436	2.528	2.639	2.740	2.806	2.872	2.971	3.083	3.194	3.266	3.360	3.467	3.592	3.655	3.756	3.780
	C	356	354	343	335	330	320	313	314	308	288	255	217	199	188	184	176	172	166	158	156
	D	121	127	129	129	133	139	147	158	162	158	154	138	143	142	143	142	141	146	155	156
Santo Expedito do Sul	E	46	45	47	51	52	50	49	49	51	50	51	49	49	49	49	48	48	50	52	52
	A	9	10	12	11	13	13	9	8	7	8	9	8	7	7	10	8	7	5	5	5
	AB	169	189	206	221	223	220	234	233	248	254	252	273	282	282	287	293	305	311	318	316
	AC	43	42	42	40	44	46	48	48	49	50	48	43	41	42	41	42	43	43	42	42
AD	42	58	68	70	70	85	87	91	93	97	92	96	100	105	108	114	116	118	119	122	

Cadastro de Condutores nos Municípios do RS

por Categoria ao Ano

Dados até: 2026/Março

Município / Categoria	2007	2008	2009	2010	2011	2012	2013	2014	2015	2016	2017	2018	2019	2020	2021	2022	2023	2024	2025	2026	
Santo Expedito do Sul	AE	9	10	9	9	12	12	12	14	14	14	13	14	15	16	17	17	14	16	16	16
	B	348	348	369	369	380	380	385	390	397	409	419	437	449	454	468	498	519	532	535	540
	C	74	73	71	74	69	69	67	63	63	56	51	41	41	39	36	30	30	30	30	29
	D	42	43	40	39	40	42	43	46	47	45	40	40	35	38	37	42	45	43	45	45
	E	9	9	9	8	7	6	5	6	6	6	7	7	7	7	7	7	7	7	7	7
São Borja	A	532	615	751	798	859	931	943	984	1.015	1.040	1.040	1.050	1.047	1.073	1.071	1.058	1.030	1.008	1.000	990
	AB	3.485	3.746	4.020	4.236	4.512	4.886	5.218	5.429	5.635	5.911	6.176	6.493	6.750	6.890	7.093	7.418	7.640	7.814	7.911	7.986
	AC	1.245	1.204	1.191	1.184	1.169	1.156	1.153	1.152	1.133	1.058	979	890	826	772	754	723	693	665	644	642
	AD	545	561	601	653	762	846	918	1.006	1.061	1.082	1.097	1.092	1.116	1.152	1.174	1.202	1.222	1.230	1.257	1.262
	AE	380	420	437	461	519	571	634	704	748	752	776	789	817	850	906	978	1.053	1.114	1.179	1.209
	B	8.744	8.961	9.246	9.479	9.763	10.160	10.497	10.873	11.125	11.443	11.817	12.199	12.510	12.726	13.074	13.447	13.910	14.267	14.566	14.654
	C	1.444	1.397	1.352	1.313	1.273	1.238	1.207	1.180	1.154	1.081	981	894	822	776	752	724	707	692	665	659
	D	564	557	553	577	627	639	647	664	686	674	654	633	622	640	655	671	671	690	692	699
	E	397	416	411	406	416	421	452	463	478	462	458	458	456	467	469	507	522	535	560	566
	São Domingos do Sul	A	1	1	2	2	2	4	5	5	6	7	5	6	6	5	5	6	6	5	5
AB		100	108	122	131	148	165	178	184	190	199	215	221	230	230	236	233	234	241	240	243
AC		56	57	58	60	60	61	68	71	68	70	68	66	61	58	58	56	54	49	48	45
AD		23	31	34	38	45	46	52	56	66	70	68	70	69	70	73	79	84	88	95	97
AE		17	18	18	20	20	19	20	20	23	23	22	27	28	29	31	36	34	36	36	37
B		561	589	638	653	685	730	759	777	806	845	867	883	900	938	955	967	987	997	996	994
C		131	130	128	123	124	123	120	121	120	108	101	87	76	65	61	56	53	50	48	49
D		44	45	55	60	63	65	67	69	73	73	74	77	71	69	66	69	69	71	70	70
E		20	20	20	21	21	22	23	23	21	20	18	18	20	20	22	25	27	31	31	32
São Francisco de Assis		A	57	73	78	82	87	86	86	86	91	92	82	85	89	83	82	86	77	78	85
	AB	454	548	622	670	723	807	865	903	935	984	1.032	1.078	1.133	1.168	1.231	1.277	1.321	1.362	1.391	1.399
	AC	146	148	150	148	147	149	146	147	149	143	134	131	120	112	111	107	104	107	108	107
	AD	114	137	152	173	199	210	244	277	301	314	323	336	342	350	365	398	427	443	460	473
	AE	33	36	43	43	50	57	61	70	76	79	93	101	111	127	138	146	150	162	171	173
	B	2.209	2.303	2.433	2.530	2.645	2.837	3.102	3.303	3.430	3.578	3.741	3.897	4.016	4.105	4.214	4.350	4.514	4.582	4.702	4.749
	C	391	389	385	375	352	326	313	294	278	258	232	210	189	171	162	147	139	138	135	134
	D	224	224	231	238	240	252	256	275	277	265	268	253	250	253	251	255	252	258	268	261
	E	35	40	41	42	41	42	47	54	58	63	63	65	72	77	81	86	91	87	89	91
	São Francisco de Paula	A	66	75	88	103	101	94	90	91	83	91	93	97	96	92	91	82	81	88	102
AB		626	669	711	776	814	889	960	1.029	1.091	1.159	1.215	1.292	1.341	1.374	1.414	1.486	1.567	1.660	1.719	1.738
AC		304	298	300	304	298	292	283	288	282	274	263	256	253	240	238	229	226	216	214	211
AD		256	278	297	322	339	357	374	390	400	409	417	423	420	422	432	451	478	487	507	510
AE		56	61	66	68	72	77	86	106	115	117	125	129	128	131	141	159	168	174	188	194
B		2.974	3.051	3.154	3.163	3.315	3.512	3.634	3.798	3.968	4.175	4.330	4.513	4.721	4.829	4.978	5.207	5.405	5.692	5.965	6.020
C		672	658	644	634	626	605	596	576	568	518	485	455	444	428	411	402	392	391	388	384
D		449	465	482	484	493	487	499	496	503	486	477	482	481	482	482	498	516	537	561	568
E		73	79	82	82	93	106	112	125	132	136	135	136	140	149	155	162	173	178	192	190
São Gabriel		A	477	575	679	751	817	872	897	913	928	960	978	966	976	944	916	899	854	848	847
	AB	2.669	2.912	3.172	3.367	3.634	4.003	4.271	4.480	4.640	4.869	5.025	5.252	5.466	5.599	5.738	5.864	5.970	6.000	6.097	6.133
	AC	917	904	913	899	897	882	875	860	860	836	772	715	648	612	563	529	498	498	485	482
	AD	554	614	659	732	770	832	904	996	1.058	1.108	1.185	1.202	1.203	1.227	1.237	1.245	1.274	1.298	1.312	1.308
	AE	213	229	227	233	254	259	282	302	324	333	338	359	400	422	438	479	498	515	540	551
	B	8.543	8.709	8.871	8.948	9.154	9.525	9.862	10.189	10.487	10.895	11.244	11.613	11.915	12.064	12.204	12.643	12.965	13.151	13.351	13.395
	C	1.686	1.616	1.560	1.525	1.481	1.447	1.418	1.383	1.359	1.273	1.139	1.025	920	875	822	790	753	738	718	716
	D	575	599	604	631	640	677	706	736	755	757	767	768	760	767	787	782	784	795	798	798
	E	176	180	174	171	181	178	180	189	202	203	209	215	229	238	243	246	266	268	286	288
	São Jerônimo	A	209	241	258	271	294	312	318	321	308	304	316	320	313	305	290	282	255	249	254
AB		1.343	1.408	1.484	1.522	1.607	1.678	1.752	1.809	1.866	1.954	2.049	2.126	2.193	2.219	2.270	2.335	2.394	2.438	2.501	2.520
AC		340	321	314	307	314	316	313	312	303	285	251	231	214	199	199	191	184	184	178	176

Cadastro de Condutores nos Municípios do RS

por Categoria ao Ano

Dados até: 2026/Março

Município / Categoria	2007	2008	2009	2010	2011	2012	2013	2014	2015	2016	2017	2018	2019	2020	2021	2022	2023	2024	2025	2026	
São Jerônimo	AD	330	349	381	401	416	439	460	491	506	512	496	505	489	493	512	524	525	522	525	
	AE	50	58	63	66	75	79	79	87	97	102	108	107	108	112	118	118	123	127	132	133
	B	4.011	4.076	4.144	4.186	4.259	4.384	4.506	4.601	4.692	4.819	4.967	5.051	5.115	5.181	5.236	5.347	5.555	5.670	5.766	5.820
	C	511	496	486	473	462	455	448	441	432	405	372	340	311	308	296	299	296	295	285	284
	D	362	370	374	385	392	398	398	401	414	405	381	365	354	340	340	338	336	333	335	334
E	30	31	31	34	39	38	39	40	45	41	40	40	36	41	42	42	44	46	46	46	
São João da Urtiga	A	14	13	13	12	16	16	12	13	13	14	14	13	12	11	11	10	11	10	9	
	AB	220	258	291	322	343	364	396	427	451	468	497	529	559	570	576	603	621	627	638	646
	AC	89	93	89	88	90	89	93	93	94	92	84	78	72	71	71	73	74	74	73	73
	AD	46	50	62	74	81	95	105	110	113	115	118	123	126	127	133	143	146	154	157	156
	AE	18	18	19	22	23	23	23	26	28	27	28	29	28	29	29	29	29	33	34	34
	B	758	781	828	835	846	875	888	906	926	966	1.009	1.053	1.116	1.130	1.153	1.188	1.221	1.227	1.262	1.273
	C	133	138	135	133	130	121	121	115	115	100	87	72	68	66	65	61	58	59	59	60
	D	70	68	68	73	75	75	76	78	80	80	78	77	72	74	75	76	75	77	81	80
	E	32	32	31	28	28	30	29	31	30	30	30	31	29	29	29	27	28	31	33	33
São João do Polêsine	A	4	4	6	6	8	13	13	14	14	15	17	19	19	17	17	15	14	12	14	13
	AB	104	127	138	157	165	179	179	186	186	195	193	203	215	222	240	243	255	257	270	271
	AC	41	43	42	40	40	38	37	37	38	36	37	36	34	31	30	28	29	31	32	32
	AD	22	26	33	32	37	39	39	43	49	52	55	54	64	66	68	65	68	74	78	78
	AE	7	9	9	8	8	8	10	11	12	15	12	12	10	11	14	15	15	16	16	16
	B	534	542	558	567	584	591	619	652	660	680	708	740	757	776	815	838	845	858	898	905
	C	82	77	73	72	70	68	64	63	65	55	49	43	40	34	31	32	30	31	31	31
	D	21	19	20	22	23	23	24	32	38	41	42	45	49	52	54	53	52	51	51	51
	E	6	6	6	6	9	10	10	10	10	11	12	10	11	11	9	9	9	8	9	9
São Jorge	A	2	2	2	3	3	2	2	3	3	3	3	3	3	3	3	2	2	3	4	4
	AB	89	109	119	130	156	169	175	180	173	177	184	193	202	202	213	215	216	221	224	226
	AC	91	93	95	98	99	104	99	96	94	91	87	81	76	75	75	73	74	72	71	71
	AD	25	32	38	41	46	49	50	52	53	53	59	61	62	66	66	68	71	80	84	84
	AE	7	7	11	12	12	12	13	14	16	18	19	21	21	20	20	21	23	24	27	27
	B	539	554	570	585	619	631	650	684	695	716	733	780	816	840	877	891	910	935	955	962
	C	140	144	142	143	140	140	133	130	129	128	118	111	100	96	95	91	85	84	82	82
	D	58	58	59	58	58	59	60	62	67	67	67	65	63	60	61	65	67	65	69	71
	E	11	11	11	12	12	13	13	14	14	14	14	14	14	14	15	16	16	17	18	18
São José das Missões	A	17	17	20	16	16	14	14	15	17	16	14	14	14	13	14	17	15	15	14	14
	AB	87	105	123	127	133	141	155	153	172	175	178	182	192	205	215	223	233	235	242	249
	AC	63	60	62	63	63	65	64	62	60	54	51	50	45	39	36	35	37	37	36	36
	AD	14	18	19	20	19	21	21	29	28	28	31	29	33	34	36	40	42	45	54	53
	AE	4	6	6	5	5	6	6	10	12	14	15	15	15	14	14	14	14	16	18	19
	B	173	176	183	195	209	218	220	236	262	285	295	311	313	320	334	345	360	375	376	381
	C	45	42	41	40	38	34	35	32	33	31	28	22	20	19	18	18	15	14	13	13
	D	20	21	22	23	25	22	24	25	25	26	28	29	28	28	28	28	28	27	24	23
	E	0	0	0	1	2	2	5	5	5	5	6	5	5	4	4	3	6	6	8	8
São José do Herval	A	7	4	5	6	5	5	5	5	6	7	8	9	10	11	10	8	9	10	10	8
	AB	34	36	41	49	52	60	66	65	66	66	72	73	76	83	89	90	92	96	99	101
	AC	19	22	22	22	20	19	19	18	22	21	20	20	19	18	16	16	17	16	16	16
	AD	4	7	10	10	15	19	22	19	20	18	17	22	23	23	27	28	26	28	29	30
	AE	9	14	13	13	16	21	21	22	19	19	21	25	25	26	27	27	28	27	30	30
	B	194	204	207	214	234	251	264	273	287	299	310	330	339	344	352	366	378	381	401	403
	C	73	64	62	59	62	58	56	56	56	52	45	41	38	36	31	32	31	33	37	37
	D	23	27	30	32	34	34	34	32	34	33	32	30	29	29	32	34	40	46	50	51
	E	41	43	45	45	44	41	41	42	40	40	39	40	41	44	44	44	44	46	45	46
São José do Hortêncio	A	38	40	40	36	38	34	35	35	33	33	29	32	27	29	27	25	22	21	22	21
	AB	288	324	392	437	452	486	518	542	563	602	628	667	699	720	743	781	807	818	836	835

Cadastro de Condutores nos Municípios do RS

por Categoria ao Ano

Dados até: 2026/Março

Município / Categoria	2007	2008	2009	2010	2011	2012	2013	2014	2015	2016	2017	2018	2019	2020	2021	2022	2023	2024	2025	2026	
São José do Hortêncio	AC	223	220	222	223	223	221	227	230	234	217	200	194	184	171	168	165	150	146	141	140
	AD	98	107	112	120	126	134	149	152	150	148	145	152	154	164	167	169	172	176	187	190
	AE	16	20	21	22	23	26	29	31	33	34	35	38	37	37	42	46	49	52	56	58
	B	516	532	564	594	643	693	767	814	848	898	934	985	1.024	1.043	1.062	1.103	1.153	1.185	1.236	1.250
	C	131	133	134	127	130	131	132	130	133	118	107	92	82	75	65	56	53	45	44	45
	D	61	64	67	67	67	68	66	70	71	67	65	58	65	63	66	66	61	59	62	61
E	2	1	1	1	1	2	4	5	5	5	6	6	6	6	9	9	11	16	16	16	
São José do Inhacorá	A	58	49	48	53	58	52	39	30	35	33	29	28	30	32	32	29	29	25	25	
	AB	239	258	275	285	305	342	373	391	408	429	457	485	492	505	511	518	526	541	561	563
	AC	68	69	65	67	66	65	72	72	72	66	64	63	59	59	58	55	57	59	60	58
	AD	35	37	47	49	63	67	74	79	86	84	87	94	99	104	111	121	123	124	123	126
	AE	7	7	9	11	13	12	13	14	19	19	20	22	26	26	28	30	29	29	32	32
	B	186	184	197	202	211	226	236	254	270	273	281	298	319	328	340	344	346	347	363	364
	C	29	28	29	29	28	27	27	26	24	22	22	16	14	14	12	11	11	11	11	11
	D	13	15	14	13	13	13	14	14	13	12	13	14	14	13	14	16	15	18	20	20
E	2	2	2	0	1	0	0	1	1	1	1	2	2	2	1	1	1	1	1	1	
São José do Norte	A	173	208	233	236	261	278	285	307	292	296	290	286	293	292	282	300	282	277	270	263
	AB	655	761	916	1.041	1.109	1.211	1.308	1.418	1.526	1.662	1.749	1.822	1.905	1.953	2.010	2.075	2.211	2.326	2.359	2.393
	AC	226	233	240	242	248	245	245	247	250	231	219	199	183	171	162	159	154	150	146	146
	AD	110	139	162	183	221	269	329	406	445	457	469	484	493	498	502	508	525	544	560	566
	AE	22	32	42	55	62	72	83	96	106	114	121	134	138	142	151	157	168	172	188	193
	B	925	1.028	1.162	1.277	1.411	1.600	1.843	2.125	2.441	2.693	2.874	3.005	3.095	3.134	3.183	3.295	3.625	3.894	4.027	4.056
	C	278	267	263	259	256	255	265	266	258	239	210	184	160	150	138	121	121	117	105	104
	D	102	113	123	126	129	140	174	213	227	231	234	236	237	236	235	238	239	233	230	242
E	14	18	25	26	26	29	31	36	41	40	41	45	43	43	41	42	47	50	57	57	
São José do Ouro	A	2	2	2	2	2	5	4	4	4	4	7	6	6	6	6	7	6	7	6	6
	AB	180	211	238	252	265	281	287	300	323	349	365	387	407	420	439	455	477	499	508	514
	AC	125	127	125	124	127	127	125	122	120	116	110	100	97	98	100	98	100	100	100	101
	AD	34	42	49	65	69	73	77	90	89	90	90	93	90	96	96	104	106	113	119	119
	AE	40	41	44	49	48	49	58	57	55	57	58	57	62	63	66	66	69	67	68	68
	B	1.250	1.326	1.411	1.468	1.516	1.590	1.623	1.682	1.730	1.807	1.874	1.937	1.994	2.052	2.078	2.133	2.170	2.215	2.252	2.265
	C	314	313	313	302	296	290	284	272	265	246	222	203	189	181	175	174	168	168	169	170
	D	122	132	134	141	145	150	165	176	181	182	176	169	170	161	164	168	180	185	193	195
E	110	118	122	128	133	134	133	141	142	138	138	135	134	134	131	135	138	139	137	136	
São José do Sul	A	15	20	22	26	29	27	22	25	29	31	29	30	32	29	25	25	26	29	25	26
	AB	160	206	225	243	254	280	299	328	351	372	377	399	430	453	466	491	502	525	546	552
	AC	61	70	81	87	94	99	102	105	104	101	103	97	89	85	85	87	90	91	90	90
	AD	42	47	51	54	64	73	84	87	94	92	96	103	108	108	114	113	113	116	118	116
	AE	5	5	5	9	12	15	20	21	24	23	23	27	28	33	36	39	41	44	49	49
	B	141	161	185	194	207	224	244	269	287	312	331	350	381	387	400	411	433	452	466	467
	C	36	41	41	42	45	46	47	46	46	49	45	39	37	34	31	26	25	26	24	24
São José dos Ausentes	A	2	1	1	1	1	3	1	2	2	3	2	2	2	2	1	1	2	3	2	2
	AB	51	79	79	79	84	86	92	96	97	104	113	118	137	147	151	163	177	196	195	195
	AC	19	26	28	31	35	36	38	36	35	36	34	34	31	33	36	31	32	34	34	33
	AD	6	11	12	15	17	24	27	31	31	35	37	41	51	50	56	65	74	83	90	91
	AE	4	6	7	7	7	9	9	9	12	14	16	17	20	22	26	31	34	35	37	37
	B	222	242	272	285	306	312	338	366	392	420	447	463	495	529	539	578	625	666	691	689
	C	82	84	81	85	85	83	84	82	81	77	74	70	70	70	71	69	71	73	74	74
D	46	51	51	51	57	59	61	67	74	77	83	85	90	90	93	101	109	111	120	126	
E	4	4	8	11	15	15	16	14	14	14	16	18	20	20	23	26	26	27	31	30	
São Leopoldo	A	2.288	2.630	2.922	3.053	3.255	3.375	3.413	3.400	3.417	3.444	3.469	3.559	3.562	3.587	3.666	3.827	3.825	3.879	3.845	3.767

Cadastro de Condutores nos Municípios do RS

por Categoria ao Ano

Dados até: 2026/Março

Município / Categoria	2007	2008	2009	2010	2011	2012	2013	2014	2015	2016	2017	2018	2019	2020	2021	2022	2023	2024	2025	2026		
São Leopoldo	AB	16.706	18.115	19.462	20.565	21.762	23.028	24.202	25.238	25.986	26.980	27.922	29.015	30.034	30.631	31.080	31.943	32.651	33.327	33.819	34.057	
	AC	3.078	3.056	3.022	3.006	3.017	3.022	3.001	2.961	2.891	2.673	2.441	2.181	1.956	1.797	1.712	1.633	1.554	1.497	1.440	1.428	
	ACC	0	0	0	0	0	0	0	0	0	0	0	0	0	0	0	1	1	1	1	1	2
	AD	2.622	2.769	2.932	3.143	3.376	3.595	3.816	4.047	4.177	4.133	4.052	3.980	3.896	3.875	3.827	3.856	3.836	3.850	3.913	3.933	
	AE	822	866	909	935	966	1.021	1.075	1.143	1.204	1.207	1.216	1.219	1.245	1.255	1.299	1.334	1.360	1.380	1.408	1.422	
	B	42.320	43.733	45.476	46.541	48.225	50.342	52.206	54.314	56.039	57.436	58.981	60.311	61.380	61.853	62.616	64.006	65.670	66.804	68.026	68.455	
	C	3.279	3.220	3.149	3.099	3.063	3.016	2.962	2.891	2.813	2.633	2.381	2.133	1.955	1.812	1.727	1.667	1.612	1.562	1.531	1.519	
	D	2.656	2.714	2.731	2.796	2.877	2.919	2.970	3.044	3.058	2.959	2.795	2.641	2.547	2.489	2.454	2.470	2.415	2.389	2.417	2.429	
	E	619	635	624	626	631	644	645	659	679	656	640	620	615	603	618	624	626	625	619	619	
	A	342	353	416	456	496	531	539	574	597	592	615	602	577	565	557	553	548	510	507	499	
São Lourenço do Sul	AB	3.129	3.397	3.674	3.880	4.068	4.275	4.548	4.791	4.974	5.221	5.456	5.742	5.933	6.076	6.159	6.400	6.637	6.788	6.960	7.018	
	AC	1.184	1.195	1.186	1.187	1.188	1.174	1.160	1.144	1.147	1.066	986	880	808	752	712	677	652	636	607	603	
	AD	536	587	629	678	751	819	888	955	1.007	1.030	1.036	1.032	1.055	1.082	1.142	1.189	1.212	1.246	1.257	1.268	
	AE	239	265	272	286	303	313	336	363	385	392	398	415	426	429	446	464	488	501	529	535	
	B	4.958	5.046	5.218	5.347	5.536	5.795	6.084	6.458	6.861	7.213	7.525	7.874	8.118	8.215	8.434	8.727	9.177	9.417	9.655	9.774	
	C	836	818	792	779	759	734	707	694	660	604	556	481	432	402	380	364	347	326	317	313	
	D	319	339	352	361	366	372	391	409	425	422	409	393	400	382	381	375	382	390	415	419	
	E	143	142	142	148	161	163	173	178	182	187	183	181	182	177	183	185	185	186	186	185	
	A	260	302	340	375	444	485	510	563	608	658	691	719	694	684	723	711	669	677	679	668	
	São Luiz Gonzaga	AB	2.315	2.527	2.780	3.001	3.267	3.567	3.791	3.977	4.085	4.277	4.485	4.733	4.986	5.161	5.306	5.527	5.685	5.813	5.918	5.959
AC		711	692	678	670	661	662	666	677	688	665	629	596	560	535	515	501	486	473	455	454	
AD		543	602	634	713	759	763	817	876	905	917	921	943	959	978	1.028	1.078	1.076	1.095	1.124	1.127	
AE		289	310	328	359	390	430	466	503	539	552	572	590	604	615	650	698	721	742	764	775	
B		5.736	5.787	5.951	5.984	6.099	6.233	6.341	6.511	6.661	6.805	7.001	7.181	7.398	7.551	7.720	7.944	8.163	8.384	8.548	8.608	
C		965	929	900	867	854	837	827	826	819	772	693	623	575	531	514	507	501	479	466	462	
D		435	449	464	463	455	466	475	513	534	519	501	482	482	481	488	486	493	486	496	495	
E		225	232	226	227	234	229	237	248	250	252	252	256	254	252	251	249	263	269	276	275	
A		36	61	68	78	76	78	77	76	73	67	76	75	73	78	72	73	76	75	79	80	
AB		947	1.135	1.280	1.427	1.568	1.721	1.856	1.963	2.030	2.113	2.175	2.277	2.382	2.449	2.511	2.615	2.699	2.774	2.850	2.898	
São Marcos	AC	560	579	591	595	602	603	600	607	596	571	544	509	482	475	466	460	457	446	428	424	
	AD	99	102	130	150	174	219	244	265	281	289	292	298	315	332	339	356	369	383	401	406	
	AE	256	265	274	286	302	312	327	340	347	354	353	355	357	362	368	378	381	386	389	390	
	B	3.953	4.095	4.291	4.457	4.726	4.953	5.199	5.440	5.664	5.866	6.030	6.230	6.399	6.546	6.658	6.874	7.069	7.246	7.412	7.494	
	C	750	738	729	726	716	716	711	703	696	651	603	553	521	477	454	450	429	404	389	386	
	D	308	311	330	352	360	367	372	381	375	350	339	316	311	307	310	319	327	339	345	347	
	E	528	524	520	525	536	540	531	533	520	502	481	474	463	450	450	448	450	445	446	447	
	A	22	34	41	39	36	37	31	26	26	24	29	30	31	35	31	31	28	23	27	25	
	AB	458	488	513	549	564	600	624	647	677	714	733	765	795	803	841	892	943	966	990	997	
	AC	337	333	327	319	318	315	314	316	311	297	283	274	267	265	254	247	240	233	229	227	
São Martinho	AD	65	70	85	91	102	111	125	138	151	154	161	170	176	182	190	196	205	214	220	220	
	AE	49	49	50	50	48	53	56	58	62	67	73	78	76	81	87	88	96	99	96	98	
	B	852	866	895	922	962	1.021	1.055	1.089	1.133	1.158	1.174	1.189	1.218	1.257	1.275	1.313	1.366	1.430	1.474	1.486	
	C	235	228	227	226	218	215	203	200	193	186	174	144	131	122	117	112	105	101	96	94	
	D	43	45	48	50	52	52	53	59	59	61	60	52	55	53	58	64	64	63	64	65	
	E	31	28	29	29	29	32	31	30	27	25	26	25	26	27	24	25	25	25	27	27	
	A	39	41	45	47	47	44	46	40	37	37	40	37	40	42	40	36	30	34	32	34	
	AB	90	114	131	145	153	167	173	189	191	199	215	224	231	231	243	264	280	277	296	298	
	AC	19	18	21	22	21	23	26	24	26	27	25	26	26	23	22	20	20	21	21	21	
	AD	25	28	32	34	43	47	57	67	73	72	74	75	76	86	97	96	102	98	101	104	
São Martinho da Serra	AE	0	1	1	1	3	3	4	6	6	8	8	9	10	11	12	16	19	22	23	23	
	B	235	258	272	274	290	312	316	332	345	352	361	379	393	386	400	415	436	463	472	486	
	C	31	32	37	37	38	37	35	35	32	33	33	30	29	29	30	28	27	27	26	25	
	D	33	31	32	32	30	29	31	31	32	31	32	33	35	36	37	38	39	40	43	43	

Cadastro de Condutores nos Municípios do RS

por Categoria ao Ano

Dados até: 2026/Março

Município / Categoria	2007	2008	2009	2010	2011	2012	2013	2014	2015	2016	2017	2018	2019	2020	2021	2022	2023	2024	2025	2026	
São Martinho da Serra	E	2	3	3	4	4	4	6	8	8	9	9	8	8	7	7	7	7	9	9	
São Miguel das Missões	A	35	37	45	47	51	59	50	43	43	40	42	43	46	50	48	43	44	45	45	47
	AB	289	306	344	373	416	438	467	494	503	521	530	561	596	625	649	685	702	724	741	749
	AC	131	131	130	122	116	114	114	116	111	107	104	96	91	88	85	84	79	82	80	79
	AD	75	94	102	116	127	141	152	163	184	187	198	205	208	213	220	220	227	240	250	253
	AE	28	31	34	35	38	44	49	56	65	68	70	78	84	86	93	93	91	99	103	104
	B	681	682	721	745	778	828	881	956	1.040	1.087	1.138	1.166	1.199	1.203	1.260	1.309	1.353	1.400	1.430	1.444
	C	167	167	173	172	165	167	164	152	146	133	121	103	98	95	89	80	82	77	76	77
	D	89	94	91	91	91	94	91	90	97	93	86	86	86	88	86	90	90	92	94	97
E	12	14	14	16	18	20	23	28	28	33	36	35	36	35	38	40	41	43	45	45	
São Nicolau	A	20	25	23	27	34	50	44	58	63	57	62	59	62	60	56	56	51	51	48	45
	AB	151	185	219	232	271	302	310	323	344	369	392	420	439	454	474	513	536	543	570	581
	AC	62	62	63	65	63	61	63	62	63	62	58	52	44	40	40	39	36	38	37	36
	AD	37	47	50	57	64	73	75	89	100	104	107	116	124	132	138	140	145	144	143	142
	AE	13	16	19	20	22	25	27	29	30	28	28	30	31	28	31	31	36	37	40	41
	B	325	346	370	381	410	445	476	515	548	576	615	646	672	685	717	751	796	830	846	851
	C	94	99	96	88	86	82	81	79	82	79	70	54	48	46	42	41	38	38	38	38
	D	38	37	37	43	43	42	44	51	52	53	53	55	50	53	58	59	61	66	67	65
E	10	11	12	15	18	17	17	17	16	16	16	16	17	17	18	21	21	19	20	21	
São Paulo das Missões	A	60	69	74	77	75	66	67	60	53	52	51	53	51	49	52	48	49	39	41	40
	AB	502	553	611	652	686	729	753	791	823	870	904	953	974	1.011	1.053	1.085	1.135	1.162	1.182	1.193
	AC	155	154	150	151	155	156	155	156	154	143	132	122	117	112	110	112	104	102	98	98
	AD	102	111	122	128	138	150	164	176	184	190	199	199	207	207	212	225	222	229	231	236
	AE	49	58	53	59	63	77	82	92	98	95	93	100	105	112	117	123	133	134	139	138
	B	741	748	758	765	769	791	828	871	888	935	978	994	1.016	1.032	1.042	1.075	1.093	1.110	1.130	1.146
	C	111	111	110	110	109	106	106	108	104	92	73	61	52	47	45	43	39	36	40	39
	D	62	59	59	61	61	59	61	65	66	63	57	53	49	49	47	48	50	51	52	53
E	30	29	29	29	30	30	32	30	31	28	28	28	26	28	28	28	31	33	33	33	
São Pedro da Serra	A	37	32	31	30	33	29	27	27	28	30	32	31	31	27	25	29	28	24	26	25
	AB	296	337	375	418	431	475	514	549	573	602	650	695	719	737	759	775	789	803	821	829
	AC	103	105	102	101	101	106	107	105	108	100	97	88	83	86	84	82	84	81	80	79
	AD	86	93	106	110	121	126	131	142	147	150	148	151	155	159	158	161	155	151	156	156
	AE	19	23	25	24	25	26	29	31	32	34	34	36	37	38	40	40	40	42	43	43
	B	427	449	474	502	536	600	639	702	753	801	815	839	866	882	915	958	986	1.022	1.035	1.036
	C	57	56	60	56	55	55	55	57	55	48	38	33	31	33	33	29	29	30	27	27
	D	43	46	49	49	51	53	57	59	59	58	49	47	48	47	49	47	47	45	42	42
E	1	2	2	2	2	3	5	5	6	6	6	5	4	5	6	6	5	5	5	5	
São Pedro das Missões	A	17	21	16	18	20	14	14	11	11	14	9	11	10	10	11	8	7	6	4	4
	AB	73	87	97	118	132	141	141	163	165	170	184	188	190	190	198	204	215	217	228	230
	AC	34	43	51	53	52	53	49	46	46	44	40	37	39	39	39	38	34	32	29	29
	AD	17	20	25	29	33	36	43	46	48	51	49	47	52	50	51	55	59	58	57	60
	AE	6	7	7	6	6	6	6	6	6	6	7	8	9	11	11	11	16	17	18	18
	B	97	109	116	119	126	140	139	144	156	165	167	172	184	191	200	204	223	223	231	234
	C	33	36	35	34	37	38	38	39	40	35	28	24	19	18	16	14	15	15	15	14
	D	9	12	11	12	11	11	12	13	14	13	15	14	16	15	16	19	20	21	21	20
E	3	3	3	3	3	3	3	4	4	5	5	5	4	3	3	4	6	5	6	6	
São Pedro do Butiá	A	16	14	18	15	14	9	10	9	10	11	12	14	14	15	13	12	9	10	9	8
	AB	198	222	255	289	304	329	363	382	397	425	448	458	476	490	513	530	547	578	586	588
	AC	84	86	88	91	97	100	93	93	92	81	80	78	75	69	64	64	67	65	68	66
	AD	49	61	73	80	82	87	86	93	94	97	103	108	120	129	132	133	143	142	148	149
	AE	47	49	54	58	63	66	74	79	81	82	78	82	82	85	90	91	95	97	98	100
B	409	417	436	449	476	502	525	538	556	583	604	617	629	649	673	701	724	727	741	748	

Cadastro de Condutores nos Municípios do RS

por Categoria ao Ano

Dados até: 2026/Março

Município / Categoria	2007	2008	2009	2010	2011	2012	2013	2014	2015	2016	2017	2018	2019	2020	2021	2022	2023	2024	2025	2026	
São Pedro do Butiá	C	84	80	76	77	77	79	75	72	70	56	47	42	40	40	38	36	35	36	36	35
	D	26	27	26	26	26	24	24	28	29	25	25	27	30	27	31	30	33	32	32	32
	E	39	38	38	35	39	38	39	36	38	39	39	38	36	35	34	33	36	36	36	36
São Pedro do Sul	A	76	95	120	130	139	148	141	153	167	162	155	153	158	152	152	144	148	152	140	140
	AB	669	724	796	855	926	1.011	1.119	1.157	1.209	1.258	1.309	1.348	1.410	1.455	1.508	1.606	1.666	1.724	1.783	1.804
	AC	153	153	151	155	153	150	147	143	142	129	120	116	124	116	112	114	110	108	103	103
	AD	204	228	244	252	272	309	333	367	383	386	396	404	402	414	432	450	461	475	480	491
	AE	79	79	81	85	86	88	93	96	98	107	111	117	133	136	142	156	163	172	183	184
	B	2.469	2.520	2.593	2.605	2.731	2.842	2.960	3.115	3.212	3.322	3.396	3.466	3.498	3.535	3.594	3.714	3.856	3.927	3.954	3.988
	C	336	326	315	309	306	296	291	280	269	246	226	207	182	167	162	151	150	150	140	138
	D	221	222	218	230	228	241	249	268	268	258	251	256	259	248	243	249	243	244	247	249
	E	66	66	66	63	65	64	65	69	72	73	70	65	70	72	72	75	79	81	82	82
São Sebastião do Caí	A	180	215	216	225	227	234	232	252	258	264	264	265	276	257	256	266	251	249	258	256
	AB	1.779	1.897	2.029	2.150	2.262	2.377	2.480	2.592	2.652	2.785	2.909	3.057	3.157	3.239	3.288	3.339	3.411	3.454	3.502	3.519
	AC	1.124	1.046	1.012	1.011	1.006	1.009	1.005	1.005	995	957	902	830	762	732	705	692	680	663	645	638
	AD	449	490	503	526	542	564	607	627	648	649	636	615	613	605	614	619	625	631	630	641
	AE	197	209	222	238	246	250	267	278	285	289	287	290	291	297	306	320	332	340	346	347
	B	4.078	4.198	4.361	4.495	4.666	4.908	5.083	5.330	5.528	5.770	6.035	6.194	6.388	6.489	6.615	6.805	7.069	7.175	7.305	7.319
	C	979	948	931	926	913	909	909	906	910	846	783	715	655	623	598	572	548	537	525	521
	D	426	429	420	415	427	427	435	444	463	448	427	408	394	388	378	374	370	365	370	370
	E	154	160	166	166	165	169	172	181	186	185	180	180	183	184	192	195	204	207	202	204
São Sepé	A	82	103	125	138	148	149	143	149	150	155	148	139	145	144	142	136	134	128	129	125
	AB	792	855	947	1.006	1.087	1.150	1.226	1.292	1.345	1.382	1.447	1.504	1.522	1.561	1.609	1.639	1.656	1.678	1.712	1.731
	AC	336	339	337	353	342	344	341	336	326	310	284	274	269	267	256	254	248	241	227	225
	ACCB	0	0	0	0	0	0	0	0	0	0	1	1	1	1	1	1	1	1	1	1
	AD	164	184	202	216	244	268	269	282	306	310	318	334	350	359	385	401	409	421	428	431
	AE	147	160	168	171	195	212	229	244	252	260	258	270	275	284	291	297	303	307	315	320
	B	3.462	3.531	3.663	3.671	3.730	3.864	3.980	4.107	4.222	4.354	4.487	4.629	4.746	4.827	4.941	5.048	5.173	5.305	5.353	5.429
	C	687	650	628	616	603	581	572	564	537	499	455	427	400	380	364	351	330	315	303	300
	D	231	238	242	247	263	259	262	274	286	286	273	260	274	282	284	284	295	301	316	320
E	138	158	156	159	167	173	178	180	181	175	175	171	172	171	176	176	180	186	192	194	
São Valentim	A	8	9	11	12	14	16	18	20	18	20	21	18	16	16	16	13	12	11	12	12
	AB	92	119	124	138	141	159	165	183	198	197	208	223	227	228	235	250	251	259	265	272
	AC	66	64	62	62	56	54	57	59	59	58	53	50	45	43	41	45	44	41	42	40
	AD	25	30	36	37	44	46	54	55	68	71	64	65	66	65	67	76	82	83	86	86
	AE	5	5	7	8	9	10	10	11	13	12	13	14	14	14	14	14	14	15	18	18
	B	706	702	721	720	736	750	771	798	819	843	852	889	906	912	945	943	956	994	1.020	1.027
	C	135	134	130	128	125	123	116	114	115	103	94	83	76	77	75	75	72	71	72	73
	D	84	89	95	99	100	102	98	103	105	103	102	96	94	95	94	101	106	112	110	108
	E	22	26	27	31	29	28	26	28	26	26	26	25	26	26	26	24	26	25	25	25
São Valentim do Sul	A	8	5	2	3	4	6	5	4	2	2	2	2	2	3	6	10	9	7	7	7
	AB	98	111	116	121	136	144	150	148	150	159	165	166	173	177	177	186	194	210	212	215
	AC	35	43	47	48	48	50	52	53	55	53	51	50	51	49	50	49	46	42	40	42
	AD	21	27	32	32	36	38	42	40	42	40	42	42	45	48	50	50	51	55	60	61
	AE	5	6	7	8	7	8	8	12	12	13	14	13	12	13	13	14	14	16	16	16
	B	373	379	383	399	425	445	463	490	498	507	516	538	560	581	603	634	637	664	663	661
	C	101	101	102	99	99	96	93	97	95	87	83	74	66	63	64	60	57	54	54	53
	D	48	49	48	46	48	52	53	54	53	54	51	49	48	47	48	46	47	45	44	43
	E	10	12	14	13	14	13	13	13	15	15	14	13	13	15	15	17	16	14	15	16
São Valério do Sul	A	3	6	6	5	5	6	5	4	4	5	5	7	6	6	6	7	7	7	6	6
	AB	51	57	62	62	71	85	85	79	85	84	94	95	104	107	109	112	112	115	113	111
	AC	43	41	42	44	42	41	41	43	37	35	33	27	24	23	24	23	23	23	23	23
	AD	15	17	17	17	19	21	23	23	24	27	25	24	28	27	32	32	35	34	37	39

Cadastro de Condutores nos Municípios do RS

por Categoria ao Ano

Dados até: 2026/Março

Município / Categoria	2007	2008	2009	2010	2011	2012	2013	2014	2015	2016	2017	2018	2019	2020	2021	2022	2023	2024	2025	2026	
São Valério do Sul	AE	6	6	6	7	7	8	10	12	12	13	14	17	16	16	17	17	15	14	14	
	B	134	150	170	178	185	193	206	215	229	226	224	241	238	242	237	243	266	274	276	
	C	63	62	61	62	64	64	63	63	60	53	50	50	44	43	41	40	36	31	31	30
	D	13	13	13	14	15	14	14	15	16	16	17	17	17	21	22	24	25	25	21	21
	E	4	4	4	4	4	3	3	3	3	3	3	3	3	2	2	2	2	3	3	3
São Vendelino	A	12	12	14	13	9	10	14	14	15	15	14	14	13	13	12	9	10	8	6	
	AB	172	193	213	234	263	289	310	326	346	369	388	394	398	408	414	422	432	445	448	450
	AC	82	84	87	90	92	93	91	90	91	87	84	85	80	79	80	79	79	80	78	78
	AD	49	54	60	59	63	67	74	81	86	86	90	93	101	95	99	101	100	101	102	101
	AE	14	14	16	19	19	18	22	26	28	30	31	34	34	32	35	37	38	39	40	40
	B	318	327	351	369	403	423	450	483	499	516	549	564	583	589	612	627	671	702	724	732
	C	62	59	60	61	62	61	62	57	56	54	47	39	35	34	31	31	31	33	33	33
	D	38	39	39	40	41	41	44	46	43	40	35	30	28	29	27	33	33	32	32	32
	E	6	6	6	7	7	7	8	9	11	12	14	14	14	13	14	13	13	13	13	13
	São Vicente do Sul	A	25	34	44	51	52	53	54	58	71	76	75	73	70	73	73	71	69	69	67
AB		303	351	381	416	468	518	557	588	625	661	688	723	771	799	845	860	888	886	899	902
AC		110	115	115	115	117	114	112	115	112	110	107	104	94	95	92	88	87	84	82	82
AD		69	79	82	92	108	118	125	142	149	154	158	165	164	174	176	194	204	221	233	239
AE		13	16	22	21	22	29	33	37	43	42	46	50	55	56	61	66	69	73	75	76
B		1.027	1.042	1.094	1.130	1.167	1.238	1.291	1.355	1.395	1.454	1.542	1.632	1.689	1.719	1.761	1.812	1.859	1.901	1.933	1.938
C		187	176	170	167	161	156	157	155	152	138	121	103	93	90	82	80	77	73	75	75
D		68	73	76	78	80	81	76	84	88	90	88	88	91	87	91	98	104	107	105	106
E		10	11	10	10	10	8	10	13	15	16	16	18	20	21	24	26	30	28	26	26
Sapiranga		A	2.001	2.228	2.385	2.471	2.643	2.672	2.626	2.621	2.632	2.568	2.544	2.550	2.587	2.529	2.490	2.509	2.497	2.497	2.477
	AB	9.035	9.576	10.188	10.741	11.423	12.253	12.955	13.576	14.008	14.410	14.946	15.488	15.924	16.221	16.585	16.967	17.431	17.888	18.213	18.295
	AC	1.543	1.471	1.428	1.410	1.406	1.390	1.379	1.363	1.334	1.247	1.123	1.005	907	844	788	759	743	709	691	690
	ACC	0	0	0	0	0	0	0	0	0	0	0	2	2	3	3	3	3	3	3	3
	AD	1.004	1.091	1.130	1.210	1.307	1.393	1.447	1.522	1.586	1.600	1.554	1.541	1.573	1.581	1.602	1.617	1.638	1.647	1.679	1.680
	AE	164	173	184	192	198	209	230	255	269	279	281	282	280	275	284	290	299	312	324	331
	B	11.404	11.608	11.992	12.342	12.864	13.539	14.201	14.815	15.333	15.872	16.410	17.114	17.578	17.873	18.194	18.771	19.312	19.898	20.424	20.543
	C	1.069	1.060	1.023	1.008	991	974	954	946	926	859	792	693	625	594	563	557	550	542	534	532
	D	605	613	614	616	632	655	685	710	712	693	673	641	609	595	615	623	630	630	647	644
	E	59	65	69	74	79	83	79	85	86	82	78	79	82	81	86	94	99	100	106	106
Sapuçaia do Sul	A	1.274	1.436	1.596	1.626	1.715	1.762	1.777	1.805	1.856	1.843	1.879	1.883	1.899	1.901	1.957	2.021	2.027	1.984	1.999	1.955
	AB	10.383	11.107	11.709	12.248	12.901	13.600	14.161	14.707	15.031	15.528	16.014	16.467	16.932	17.300	17.658	18.063	18.413	18.710	18.913	19.023
	AC	1.802	1.787	1.747	1.714	1.711	1.696	1.669	1.641	1.632	1.510	1.368	1.240	1.107	1.041	982	958	913	871	851	855
	ACC	0	0	0	0	0	0	0	0	0	0	0	0	0	0	2	2	2	1	1	1
	ACCB	0	0	0	0	0	0	0	0	0	0	0	0	0	0	0	0	0	1	1	1
	AD	1.762	1.860	1.965	2.063	2.181	2.271	2.363	2.469	2.533	2.518	2.459	2.414	2.369	2.384	2.374	2.365	2.354	2.372	2.391	2.401
	AE	636	681	714	740	769	800	843	883	906	922	916	927	946	964	974	1.016	1.034	1.036	1.052	1.061
	B	22.392	23.099	23.968	24.617	25.582	26.776	27.906	29.138	29.930	30.737	31.612	32.376	33.284	33.717	34.172	35.119	35.936	36.644	37.417	37.702
	C	1.966	1.913	1.854	1.805	1.788	1.755	1.738	1.703	1.682	1.554	1.420	1.259	1.158	1.078	1.023	989	955	932	909	907
	D	1.901	1.928	1.915	1.927	1.966	2.004	2.039	2.086	2.104	2.019	1.936	1.831	1.764	1.725	1.686	1.675	1.631	1.604	1.622	1.626
E	562	573	571	579	586	590	589	592	588	590	586	562	546	543	538	553	561	559	570	574	
Sarandi	A	78	94	116	126	120	114	116	116	115	114	117	112	107	104	113	106	102	97	99	98
	AB	1.020	1.106	1.200	1.286	1.402	1.527	1.630	1.722	1.794	1.871	1.970	2.063	2.163	2.206	2.260	2.319	2.352	2.455	2.485	2.493
	AC	476	484	484	491	491	480	466	463	458	434	400	385	368	354	354	342	330	325	327	328
	AD	207	238	268	288	314	346	369	399	419	427	434	448	460	478	501	514	524	548	578	580
	AE	168	169	185	200	215	233	256	270	274	269	268	272	273	285	287	296	310	317	321	327
	B	4.345	4.438	4.554	4.702	4.863	5.049	5.223	5.506	5.673	5.869	6.091	6.303	6.536	6.681	6.847	7.098	7.271	7.415	7.630	7.695
	C	1.213	1.188	1.170	1.153	1.127	1.102	1.093	1.082	1.067	1.015	947	891	849	827	796	782	769	759	748	746
D	286	311	317	329	347	370	395	409	413	404	412	409	406	411	418	439	461	478	493	495	
E	179	173	176	183	192	200	215	227	229	222	213	208	210	208	212	225	230	243	247	250	

Cadastro de Condutores nos Municípios do RS

por Categoria ao Ano

Dados até: 2026/Março

Município / Categoria	2007	2008	2009	2010	2011	2012	2013	2014	2015	2016	2017	2018	2019	2020	2021	2022	2023	2024	2025	2026	
Seberi	A	92	108	121	133	135	131	126	124	121	128	124	133	132	134	138	134	126	119	115	114
	AB	658	733	785	823	883	933	1.046	1.098	1.145	1.211	1.315	1.380	1.463	1.504	1.556	1.630	1.740	1.797	1.855	1.878
	AC	408	404	404	405	399	395	388	388	391	379	365	353	342	335	325	317	320	310	305	306
	AD	152	169	190	208	243	278	305	348	377	391	396	409	413	428	453	481	490	515	524	531
	AE	71	76	72	73	84	93	100	114	118	124	128	138	141	149	153	162	170	183	194	196
	B	1.678	1.705	1.754	1.773	1.808	1.856	1.924	2.004	2.066	2.156	2.265	2.352	2.448	2.535	2.629	2.733	2.878	2.972	3.085	3.122
	C	787	771	752	738	732	716	700	692	682	654	624	604	587	575	565	556	551	543	536	536
	D	134	134	129	130	146	146	150	157	164	165	160	164	158	159	169	175	180	191	190	189
	E	48	45	48	50	50	51	53	53	56	56	56	59	60	60	61	62	63	64	65	67
	Sede Nova	A	10	13	15	16	19	18	25	27	23	24	26	26	25	22	19	18	16	16	16
AB		213	232	234	251	252	269	283	285	292	301	309	321	339	353	370	393	409	420	439	438
AC		134	144	137	131	130	128	128	129	138	132	123	108	103	102	92	91	88	82	77	77
AD		50	59	66	72	77	85	95	110	111	126	129	125	124	122	126	129	128	127	130	133
AE		11	11	12	12	12	14	16	21	24	30	32	30	32	33	34	37	37	38	39	38
B		246	245	262	279	289	307	323	342	357	378	386	397	403	410	420	443	454	471	477	480
C		62	59	58	56	57	56	56	56	54	52	45	37	35	33	31	30	27	28	26	25
Segredo	A	84	93	90	96	100	90	73	69	68	65	62	62	57	56	58	46	40	46	42	41
	AB	379	435	472	495	533	550	600	613	622	619	652	670	670	685	705	711	738	755	787	797
	AC	44	47	46	48	48	45	49	47	49	49	42	36	35	34	31	30	29	29	29	29
	AD	80	93	102	117	127	133	146	170	185	188	192	197	198	205	211	223	225	233	232	237
	AE	11	12	16	19	19	23	24	23	24	24	28	29	32	32	29	29	33	35	40	41
	B	662	685	693	699	709	732	768	796	829	855	857	860	904	920	953	950	992	1.030	1.068	1.082
	C	72	71	70	71	70	70	68	65	66	61	57	49	46	42	41	38	35	34	32	31
Selbach	A	3	3	6	6	7	13	14	13	10	9	11	9	11	11	14	14	16	14	15	16
	AB	207	233	251	275	298	340	371	391	414	430	456	459	463	473	484	489	508	528	526	522
	AC	254	246	246	242	247	253	253	255	251	241	231	222	214	210	205	202	198	191	187	188
	AD	40	47	51	56	65	70	74	81	89	94	102	109	115	116	119	128	129	133	141	141
	AE	37	36	34	34	33	33	37	40	43	44	45	46	46	46	46	49	53	58	58	58
	B	1.012	1.044	1.075	1.076	1.100	1.138	1.174	1.211	1.250	1.295	1.323	1.366	1.417	1.459	1.492	1.538	1.567	1.598	1.611	1.630
	C	390	384	376	367	366	361	350	344	337	319	280	253	234	225	217	209	205	201	192	191
Senador Salgado Filho	A	5	8	12	13	10	8	9	8	9	10	14	11	12	12	12	13	11	12	11	9
	AB	136	148	175	194	211	243	269	268	280	292	290	319	323	332	337	347	370	374	372	376
	AC	101	103	105	112	114	118	122	126	122	119	119	115	114	113	113	108	107	105	103	102
	AD	38	44	54	56	62	67	72	82	91	89	92	96	94	97	103	102	110	116	122	123
	AE	10	8	9	9	11	11	12	15	17	17	17	19	21	22	23	25	25	26	27	27
	B	308	319	335	341	346	378	407	413	425	438	461	466	475	483	497	517	528	545	569	581
	C	101	102	100	100	101	100	101	98	97	91	88	82	80	79	76	75	74	73	75	75
Sentinela do Sul	A	69	67	74	94	110	121	123	120	116	117	117	110	104	101	104	98	89	88	88	87
	AB	452	470	503	523	531	544	575	606	611	628	675	705	744	771	775	808	841	862	885	892
	AC	141	144	144	139	137	140	138	139	145	130	113	103	88	82	77	80	75	71	69	69
	AD	135	150	163	167	192	202	207	217	218	201	191	197	196	188	193	200	206	210	211	210
	AE	22	23	24	23	27	32	36	38	48	55	57	65	72	75	76	79	82	83	87	88
	B	299	311	336	341	343	361	388	391	419	443	462	478	481	493	506	544	571	590	618	630
	C	37	39	38	37	38	38	36	35	35	30	27	24	22	20	19	19	20	20	18	18
D	21	22	27	26	29	28	28	31	32	31	32	31	34	32	30	33	36	36	37	37	

Cadastro de Condutores nos Municípios do RS

por Categoria ao Ano

Dados até: 2026/Março

Município / Categoria	2007	2008	2009	2010	2011	2012	2013	2014	2015	2016	2017	2018	2019	2020	2021	2022	2023	2024	2025	2026	
Sentinela do Sul	E	5	5	6	7	7	8	9	11	11	14	13	10	8	10	10	9	9	9	8	8
Serafina Corrêa	A	42	45	54	53	51	51	56	59	54	54	51	51	55	55	61	62	64	65	65	67
	AB	636	756	838	929	1.022	1.110	1.203	1.274	1.329	1.387	1.456	1.559	1.649	1.717	1.805	1.912	1.978	1.989	2.035	2.055
	AC	232	251	253	256	260	267	266	265	264	257	237	218	211	202	195	191	191	195	190	187
	ACC	0	0	0	0	0	0	0	0	0	0	1	1	1	1	1	1	1	1	1	1
	AD	104	124	146	180	221	240	265	288	307	303	313	337	346	368	391	402	413	423	445	450
	AE	76	76	81	87	93	95	101	109	119	127	133	137	140	139	140	150	160	165	171	171
	B	3.119	3.248	3.484	3.632	3.842	4.052	4.213	4.351	4.560	4.763	4.965	5.144	5.278	5.402	5.516	5.660	5.794	5.961	6.125	6.179
	C	462	454	453	458	456	448	437	437	432	393	360	319	286	258	247	235	225	216	210	210
	D	223	250	266	289	304	326	333	356	358	350	357	345	357	364	381	404	408	413	419	418
	E	138	138	146	152	157	163	169	170	177	181	179	172	174	176	183	188	186	192	193	192
Sério	A	29	37	36	40	39	41	40	43	42	44	45	42	39	37	36	30	38	32	34	33
	AB	170	178	197	203	207	228	228	240	248	250	255	260	265	266	266	278	292	294	301	303
	AC	42	47	47	49	54	53	52	56	55	57	61	58	57	53	53	54	53	49	51	51
	AD	32	38	40	49	53	60	64	65	60	58	60	59	61	62	70	73	74	74	81	79
	AE	4	5	7	7	7	8	8	9	11	10	10	10	9	10	10	13	13	16	15	14
	B	181	194	206	211	219	237	245	243	259	260	272	271	284	285	289	293	300	303	304	308
	C	46	45	43	43	45	45	43	43	42	41	36	34	29	28	28	28	25	22	23	23
	D	23	22	23	25	26	30	31	31	31	30	28	27	26	25	25	24	24	21	23	23
	E	1	1	3	3	3	3	3	3	3	4	3	4	4	4	4	4	4	3	3	3
	Sertão	A	5	10	18	19	18	13	6	8	7	6	5	6	7	7	6	7	7	8	8
AB		278	307	319	318	320	366	382	391	414	432	458	452	465	470	472	476	483	483	482	482
AC		169	176	177	173	176	174	178	177	176	162	150	141	136	132	130	127	125	124	123	122
AD		66	82	90	102	106	110	116	126	133	142	141	151	156	165	168	173	175	177	173	176
AE		35	40	41	45	44	50	51	53	59	61	63	65	67	69	69	74	75	76	79	80
B		1.157	1.171	1.186	1.204	1.227	1.290	1.317	1.351	1.380	1.405	1.460	1.493	1.540	1.573	1.616	1.652	1.685	1.716	1.748	1.760
C		337	330	320	312	308	302	300	296	290	268	238	217	188	182	178	176	172	170	166	162
D		96	98	107	106	113	126	128	139	153	146	143	147	151	150	145	144	144	150	147	150
E		64	67	70	70	74	71	70	69	70	70	70	72	74	77	79	84	83	84	87	87
Sertão Santana		A	72	85	102	111	110	122	119	119	116	114	121	116	116	117	118	113	105	96	98
	AB	655	696	750	784	802	811	847	867	883	933	994	1.044	1.094	1.151	1.186	1.246	1.291	1.335	1.377	1.387
	AC	183	188	187	188	190	190	190	186	186	170	153	129	109	95	98	95	91	91	86	86
	ACC	0	0	0	0	0	0	0	0	0	0	0	0	0	0	0	0	1	1	1	1
	AD	152	169	180	185	201	210	212	219	216	211	209	205	204	198	198	201	210	217	222	226
	AE	24	25	27	33	37	40	49	56	62	62	63	64	69	72	73	79	81	85	86	89
	B	596	608	637	661	665	677	690	721	749	782	822	855	889	913	942	994	1.090	1.160	1.192	1.195
	C	70	68	67	69	63	62	60	60	58	47	44	38	32	29	26	26	25	24	26	26
	D	49	52	48	44	49	49	47	47	45	41	37	33	31	29	32	32	32	34	37	38
	E	15	15	15	15	15	15	16	16	16	16	16	16	16	14	15	15	16	18	18	18
Sete de Setembro	A	7	14	16	18	17	22	22	22	21	18	19	19	18	17	17	14	14	13	15	14
	AB	88	93	103	102	110	120	133	135	147	156	160	167	175	176	186	195	198	196	202	202
	AC	43	48	47	44	44	40	39	41	41	41	38	39	39	41	40	40	38	37	37	
	AD	24	27	31	37	44	50	52	60	57	57	63	68	75	72	79	81	83	84	88	92
	AE	7	9	9	9	11	11	18	19	21	21	20	22	22	20	21	27	27	28	27	27
	B	151	164	183	197	197	212	219	237	249	267	285	295	302	308	309	320	337	358	370	369
	C	31	33	29	31	33	32	32	32	33	30	26	25	25	25	24	22	21	21	20	20
D	16	15	17	18	17	20	22	23	25	26	24	24	23	25	26	25	28	29	29		
E	5	5	4	5	5	5	4	4	4	4	5	4	4	4	5	5	6	6	6	6	
Severiano de Almeida	A	12	13	16	14	12	14	15	16	13	12	14	11	11	11	11	9	9	8	10	10
	AB	268	284	299	325	349	370	390	398	395	407	425	443	464	464	468	459	457	461	475	485
	AC	105	106	108	112	114	117	114	111	112	104	100	93	85	81	79	85	88	91	89	89
	AD	53	67	69	70	77	84	94	103	104	107	110	115	118	120	127	134	139	135	142	142

Cadastro de Condutores nos Municípios do RS

por Categoria ao Ano

Dados até: 2026/Março

Município / Categoria	2007	2008	2009	2010	2011	2012	2013	2014	2015	2016	2017	2018	2019	2020	2021	2022	2023	2024	2025	2026		
Severiano de Almeida	AE	37	36	40	45	47	47	49	47	48	45	44	44	44	44	43	41	40	40	40		
	B	582	623	650	667	686	706	706	721	746	763	776	805	819	823	817	814	833	847	862	868	
	C	113	112	111	110	104	102	101	103	102	99	87	74	63	61	59	58	55	55	51	51	
	D	40	41	45	43	43	46	44	47	48	49	53	48	46	48	52	52	52	53	56	55	
	E	28	28	28	30	30	31	32	33	33	31	31	32	34	33	32	31	30	26	22	22	
Silveira Martins	A	15	17	17	18	19	17	20	19	21	17	21	18	19	17	14	13	10	9	10		
	AB	80	95	108	110	116	142	149	160	168	169	177	188	193	191	208	213	215	218	232	233	
	AC	44	44	49	52	52	52	52	51	50	48	48	46	47	46	44	42	41	41	40	40	
	AD	21	31	36	42	46	47	46	52	56	58	57	59	64	64	63	67	69	68	67	69	
	AE	5	3	6	6	8	10	13	16	17	17	19	21	22	22	24	23	23	23	24	24	
	B	402	412	437	444	447	437	454	461	467	493	511	528	532	526	532	544	582	593	607	618	
	C	118	117	113	109	106	108	108	108	104	103	89	80	77	75	73	69	65	64	65	63	
	D	26	24	24	28	34	35	32	34	36	37	36	34	35	38	38	37	35	36	35	35	
	E	13	9	9	8	8	8	9	11	11	12	12	15	16	17	16	19	19	20	19	19	
		A	149	164	178	179	193	191	188	181	185	186	185	194	197	202	190	184	171	165	157	160
Sinimbu	AB	731	779	842	880	896	966	1.032	1.075	1.092	1.115	1.136	1.151	1.184	1.195	1.217	1.256	1.305	1.331	1.338	1.356	
	AC	91	90	92	99	98	95	97	97	93	91	85	80	75	75	75	72	73	70	74	73	
	AD	157	174	186	194	210	224	239	251	262	264	266	271	265	272	278	285	288	284	295	295	
	AE	34	37	37	37	39	39	41	45	46	45	45	44	44	46	49	48	50	55	57	57	
	B	809	825	851	860	874	898	928	959	966	982	1.001	1.024	1.040	1.048	1.067	1.092	1.135	1.182	1.210	1.211	
	C	86	86	84	81	82	82	80	78	75	67	56	47	39	37	35	35	35	33	32	33	
	D	49	51	54	57	57	56	53	51	54	53	48	46	43	40	41	46	49	46	47	47	
	E	7	9	9	8	10	10	8	8	9	8	10	10	10	8	7	8	7	7	8	7	
	Sobradinho	A	83	83	95	94	87	85	90	95	87	94	87	90	87	88	87	87	85	78	78	74
		AB	917	977	1.040	1.117	1.153	1.215	1.257	1.285	1.333	1.384	1.436	1.518	1.575	1.624	1.689	1.763	1.822	1.860	1.889	1.899
AC		241	237	231	223	216	214	210	215	212	194	181	163	149	141	133	131	126	123	121	122	
AD		293	311	334	361	387	413	438	465	484	469	465	441	428	427	424	431	446	450	463	463	
AE		49	53	59	63	69	75	84	86	89	91	95	108	113	112	117	121	124	122	125	126	
B		2.613	2.671	2.770	2.808	2.882	2.988	3.069	3.211	3.308	3.430	3.528	3.669	3.765	3.862	3.963	4.034	4.118	4.178	4.250	4.280	
C		364	351	338	332	325	320	308	300	293	265	230	200	184	172	160	148	142	141	133	131	
D		293	302	293	298	302	304	307	325	324	311	301	289	273	262	255	253	254	251	252	251	
E		39	41	40	43	44	48	45	49	48	45	42	44	44	44	43	43	39	41	44	44	
Soledade		A	74	77	81	94	96	96	102	115	104	88	90	88	86	94	92	101	100	98	100	97
	AB	1.118	1.230	1.348	1.425	1.509	1.622	1.694	1.814	1.926	2.030	2.134	2.204	2.280	2.352	2.408	2.482	2.543	2.598	2.666	2.688	
	AC	408	405	406	416	407	401	401	397	398	390	365	342	328	312	305	294	295	281	280	280	
	AD	230	257	291	332	373	402	446	473	504	509	514	534	546	557	566	597	627	640	685	712	
	AE	95	101	114	120	137	149	163	186	196	202	205	213	219	223	232	239	244	260	276	280	
	B	5.126	5.192	5.370	5.504	5.730	5.960	6.203	6.463	6.704	6.935	7.192	7.439	7.636	7.774	7.941	8.193	8.576	8.817	9.068	9.171	
	C	976	953	934	907	903	886	884	886	866	822	758	706	666	648	629	616	605	592	582	578	
	D	465	497	511	543	569	579	598	627	643	634	621	609	621	622	638	663	678	707	754	763	
	E	126	127	136	147	161	166	188	197	198	200	202	205	209	215	216	224	233	236	239	238	
	Tabaí	A	63	60	67	63	67	57	62	56	58	54	53	54	53	51	56	50	47	47	48	47
AB		251	285	315	352	383	422	450	468	497	518	549	569	597	617	624	637	659	678	690	696	
AC		99	104	106	112	113	120	114	113	116	115	107	108	105	99	95	97	94	96	92	92	
AD		78	88	92	104	110	126	133	138	139	143	143	149	149	147	154	161	169	169	180	182	
AE		16	21	22	27	35	36	43	45	50	49	53	54	58	66	71	72	72	73	77	78	
B		296	311	344	362	380	416	457	488	511	544	574	591	624	652	680	720	770	832	886	904	
C		71	68	69	69	69	68	63	59	61	56	47	42	40	36	37	37	40	40	40	40	
D		53	57	55	57	59	62	57	54	54	51	47	45	42	43	43	45	45	50	52	53	
E		9	9	9	8	8	9	9	10	11	13	13	14	14	12	14	16	16	19	23	22	
Tapejara		A	42	53	64	71	66	62	74	73	75	80	82	77	79	76	75	72	71	78	77	75
	AB	1.132	1.322	1.534	1.712	1.914	2.113	2.278	2.432	2.541	2.621	2.758	2.919	3.057	3.166	3.283	3.467	3.613	3.697	3.797	3.827	
	AC	563	586	589	601	614	633	638	646	655	647	614	597	571	566	566	556	553	542	534	539	

Cadastro de Condutores nos Municípios do RS

por Categoria ao Ano

Dados até: 2026/Março

Município / Categoria	2007	2008	2009	2010	2011	2012	2013	2014	2015	2016	2017	2018	2019	2020	2021	2022	2023	2024	2025	2026	
Tapejara	AD	202	226	253	301	346	392	438	495	526	541	564	595	626	647	671	708	724	760	786	792
	AE	149	164	174	182	202	218	238	245	253	264	275	286	300	312	323	337	349	349	366	369
	B	3.153	3.313	3.509	3.695	3.915	4.214	4.449	4.644	4.800	4.991	5.204	5.438	5.669	5.810	5.972	6.285	6.555	6.791	6.960	7.024
	C	688	673	654	644	639	631	629	626	615	589	558	514	479	462	446	438	425	419	409	410
	D	225	252	269	284	300	310	323	340	347	343	341	340	347	358	361	404	420	425	454	461
Tapera	E	126	132	138	145	147	156	162	159	158	160	150	147	146	158	174	176	183	188	191	
	A	35	43	53	61	83	81	78	85	87	85	82	81	81	77	67	59	61	55	54	52
	AB	520	570	621	665	712	760	798	824	878	905	927	955	1.000	1.044	1.083	1.114	1.133	1.147	1.186	1.199
	AC	285	281	285	283	286	291	296	297	298	290	277	264	254	243	235	226	223	222	215	212
	AD	101	104	111	120	129	138	151	176	188	186	188	195	202	209	217	238	244	245	250	251
	AE	49	53	53	54	54	56	59	64	64	64	60	64	65	65	72	72	76	79	81	82
	B	1.898	1.918	1.946	1.979	2.037	2.094	2.197	2.343	2.436	2.535	2.634	2.713	2.822	2.846	2.944	3.066	3.192	3.268	3.349	3.366
	C	551	540	529	522	513	512	501	501	493	466	432	398	375	359	352	341	333	324	316	317
	D	164	164	166	165	169	169	182	195	202	202	194	197	191	197	203	197	187	199	199	200
	E	61	61	59	60	58	53	52	55	54	50	52	53	53	52	53	56	55	56	59	59
Tapes	A	92	111	127	153	168	177	190	191	195	200	208	212	219	211	211	212	207	199	191	188
	AB	1.361	1.402	1.470	1.550	1.619	1.665	1.705	1.771	1.829	1.912	1.982	2.033	2.125	2.201	2.261	2.326	2.400	2.445	2.519	2.534
	AC	551	514	499	488	475	466	456	451	447	416	375	341	306	281	267	261	259	251	250	249
	AD	299	312	324	354	375	391	409	434	435	428	419	408	378	368	361	364	365	367	365	371
	AE	120	126	127	124	131	130	136	143	142	146	145	144	140	143	151	161	173	184	188	189
	B	1.982	2.015	2.077	2.088	2.156	2.221	2.267	2.328	2.430	2.486	2.586	2.717	2.773	2.854	2.899	3.028	3.170	3.269	3.346	3.393
	C	211	208	202	200	188	186	187	184	179	169	144	118	112	104	99	95	91	85	88	88
	D	123	119	123	123	131	134	144	159	153	143	141	132	118	111	107	113	114	112	103	103
	E	47	47	45	46	44	45	47	51	56	54	53	50	49	46	44	43	43	46	50	50
	Taquara	A	723	801	914	969	998	1.026	1.030	1.010	1.027	1.033	1.047	1.022	1.022	1.035	997	996	976	949	927
AB		5.383	5.613	5.852	6.177	6.475	6.858	7.178	7.419	7.571	7.867	8.179	8.447	8.653	8.780	8.895	9.060	9.269	9.404	9.561	9.616
AC		1.162	1.101	1.086	1.076	1.091	1.090	1.080	1.071	1.063	976	878	782	722	680	645	621	598	580	561	555
ACCB		0	0	0	0	0	0	0	0	0	0	0	0	0	0	0	0	0	0	1	1
AD		928	970	1.019	1.070	1.142	1.199	1.275	1.322	1.363	1.352	1.305	1.267	1.281	1.298	1.303	1.323	1.343	1.349	1.368	1.363
AE		123	133	141	141	157	175	192	206	208	220	214	219	228	231	247	254	256	263	269	276
B		8.992	9.118	9.255	9.452	9.791	10.316	10.765	11.217	11.561	11.892	12.219	12.530	12.857	12.992	13.063	13.420	13.835	14.165	14.440	14.544
C		687	659	647	627	609	590	573	566	552	511	450	390	351	321	297	285	275	269	255	257
D		592	592	589	599	595	613	611	607	613	586	550	524	520	517	524	524	530	521	521	523
E		73	72	71	77	80	78	80	80	89	86	75	71	72	68	64	67	71	79	86	86
Taquari	A	568	605	637	661	736	752	778	754	760	760	751	735	755	769	744	743	703	682	686	667
	AB	2.715	2.932	3.154	3.287	3.438	3.625	3.792	3.979	4.153	4.337	4.534	4.683	4.831	4.978	5.139	5.294	5.475	5.576	5.647	5.692
	AC	557	544	539	531	527	520	518	502	496	466	411	364	323	292	278	269	261	245	247	245
	AD	464	511	541	571	604	624	655	691	700	686	676	675	668	664	683	699	714	725	750	756
	AE	194	207	220	241	258	274	293	321	333	333	330	331	337	339	341	356	366	372	385	386
	B	3.191	3.226	3.306	3.323	3.365	3.458	3.582	3.696	3.773	3.937	4.052	4.147	4.218	4.238	4.304	4.439	4.605	4.661	4.779	4.831
	C	378	384	372	366	359	351	343	328	326	281	239	194	156	133	131	120	116	114	115	114
	D	250	244	249	247	249	248	244	249	257	242	227	208	193	188	187	182	182	180	184	184
	E	57	56	56	62	64	68	73	74	76	75	74	74	73	70	68	69	69	71	79	80
	Taquaruçu do Sul	A	23	23	27	30	30	32	36	34	31	29	31	35	29	28	30	25	20	23	22
AB		160	184	216	229	256	278	314	362	387	412	437	440	452	475	487	518	537	552	563	573
AC		41	46	45	42	41	41	44	45	46	44	41	36	33	27	27	28	27	26	26	26
AD		38	43	45	51	55	59	66	76	80	81	79	84	90	95	95	97	99	107	112	112
AE		4	4	6	13	17	16	16	17	20	21	22	23	25	22	23	24	24	24	24	26
B		335	337	334	340	353	365	396	433	442	458	483	504	524	544	568	589	608	616	639	651
C		67	66	65	67	65	64	66	66	62	53	47	38	34	30	29	29	26	27	29	27
D		29	29	27	27	30	34	36	36	36	38	38	40	42	42	42	42	45	43	43	43
Tavares	E	10	10	9	10	11	11	12	13	15	16	17	16	16	16	15	13	13	15	16	16
	A	10	22	30	39	36	35	27	28	30	34	32	33	31	27	27	30	29	26	25	

Cadastro de Condutores nos Municípios do RS

por Categoria ao Ano

Dados até: 2026/Março

Município / Categoria	2007	2008	2009	2010	2011	2012	2013	2014	2015	2016	2017	2018	2019	2020	2021	2022	2023	2024	2025	2026	
Tavares	AB	106	130	181	192	225	240	238	242	250	256	270	280	298	302	312	336	347	362	361	373
	AC	72	70	70	76	75	74	74	73	74	70	69	68	65	64	60	57	55	52	53	54
	AD	37	40	55	65	75	85	96	99	105	103	99	96	102	106	113	119	123	120	129	129
	AE	3	7	9	9	12	12	13	14	17	20	21	19	19	19	22	29	30	35	35	36
	B	293	317	382	426	450	506	553	609	648	689	723	735	754	777	821	875	934	968	997	997
	C	178	180	176	173	168	163	160	156	148	130	110	99	88	79	77	74	70	63	58	57
	D	66	71	74	79	86	91	89	89	91	85	81	81	77	85	83	86	95	97	99	100
	E	6	7	7	9	10	10	11	10	10	15	15	17	18	18	17	17	15	17	19	19
Tenente Portela	A	64	65	70	64	71	78	77	74	82	87	96	109	105	100	95	92	92	100	103	98
	AB	772	855	907	975	1.037	1.118	1.210	1.287	1.353	1.438	1.519	1.603	1.643	1.708	1.774	1.889	1.965	2.071	2.129	2.150
	AC	496	487	478	474	471	469	463	470	472	454	431	408	393	378	366	356	348	347	343	343
	AD	135	146	154	170	183	218	242	278	291	311	319	341	362	379	398	416	418	427	434	437
	AE	54	57	56	63	70	81	91	106	115	116	117	121	132	144	147	158	166	176	177	176
	B	1.862	1.891	1.927	1.949	2.010	2.067	2.130	2.244	2.317	2.403	2.486	2.555	2.635	2.699	2.807	2.930	3.015	3.096	3.176	3.188
	C	724	699	687	679	666	655	649	635	625	599	570	542	505	483	469	461	447	441	434	430
	D	162	165	169	175	182	192	195	211	215	210	204	202	195	193	196	188	194	198	199	201
E	58	57	54	54	54	55	55	57	57	58	56	54	52	57	55	53	53	54	53	53	
Terra de Areia	A	69	84	103	117	142	133	141	151	153	154	161	162	158	159	151	145	145	142	140	136
	AB	556	622	676	730	790	869	928	981	1.038	1.107	1.190	1.265	1.306	1.366	1.389	1.480	1.551	1.616	1.689	1.712
	AC	332	336	338	335	332	333	335	338	344	341	323	289	279	262	257	251	250	246	235	233
	ACCB	0	0	0	0	0	0	0	0	0	0	0	0	0	0	1	1	1	1	1	1
	AD	114	118	143	153	169	176	186	192	201	200	210	213	222	224	243	247	267	266	281	281
	AE	103	108	109	122	127	140	146	156	163	159	163	171	174	183	193	197	207	222	235	238
	B	1.075	1.132	1.177	1.246	1.312	1.365	1.464	1.544	1.624	1.736	1.842	1.935	2.062	2.138	2.218	2.357	2.508	2.641	2.736	2.748
	C	269	268	275	275	269	258	252	246	243	219	199	178	169	163	156	151	152	152	148	146
D	128	137	153	152	146	145	152	147	149	143	135	131	132	129	123	130	134	134	130	134	
E	78	79	86	91	92	96	91	94	96	96	93	94	98	98	107	113	121	124	133	131	
Teutônia	A	391	438	519	520	524	506	516	500	471	458	449	465	473	482	493	469	449	458	471	467
	AB	3.491	3.746	4.034	4.294	4.519	4.825	5.068	5.321	5.529	5.824	6.059	6.347	6.624	6.814	6.974	7.234	7.467	7.648	7.837	7.870
	AC	710	718	724	727	716	728	729	735	742	687	644	606	548	525	510	506	503	502	476	474
	ACC	0	0	0	0	0	0	0	0	0	0	0	0	0	0	0	0	0	0	1	1
	AD	491	556	606	650	705	778	868	926	973	946	955	954	954	965	1.003	1.037	1.051	1.079	1.112	1.120
	AE	205	220	228	248	261	277	290	313	337	352	357	363	388	409	427	443	472	497	510	518
	B	4.183	4.319	4.535	4.715	4.926	5.300	5.652	5.961	6.313	6.653	6.966	7.312	7.582	7.761	8.016	8.345	8.727	8.997	9.229	9.301
	C	487	475	459	449	449	445	441	435	428	382	326	261	228	203	198	194	191	189	184	182
D	230	242	239	246	259	274	288	301	308	297	292	279	276	274	281	289	297	315	337	333	
E	130	131	131	129	130	124	124	127	134	129	130	131	139	134	131	133	142	158	163	166	
Tio Hugo	A	4	7	8	9	8	6	4	5	7	7	9	8	8	8	6	6	6	5	6	5
	AB	68	86	120	116	131	146	159	172	181	185	201	216	228	243	264	264	264	277	274	274
	AC	62	68	73	74	75	75	75	75	79	81	80	72	73	71	69	67	63	63	64	63
	AD	11	16	20	32	37	42	47	56	59	59	66	69	76	75	77	86	95	101	104	105
	AE	17	20	24	25	31	33	36	41	45	50	50	55	57	62	63	65	71	73	74	73
	B	257	293	318	351	385	404	430	450	475	517	540	568	599	616	643	675	724	764	801	816
	C	68	69	73	80	79	83	84	87	85	86	80	74	67	68	66	61	56	54	51	51
	D	16	21	24	27	31	38	42	50	51	51	47	46	47	50	52	57	56	60	62	63
E	20	19	20	22	26	26	31	34	35	36	37	40	39	39	38	40	41	42	44	44	
Tiradentes do Sul	A	78	97	104	100	107	100	95	104	108	102	96	95	82	80	77	74	78	73	72	74
	AB	440	479	503	538	562	615	632	649	656	685	715	744	757	770	785	785	802	827	840	842
	AC	130	135	134	134	130	128	128	125	122	118	108	100	97	89	81	80	73	72	72	72
	AD	80	87	106	116	130	142	156	166	176	176	179	179	186	190	209	232	231	232	239	241
	AE	3	3	4	6	12	14	14	19	21	20	22	23	25	29	36	41	52	52	54	55
B	388	404	422	419	454	481	497	515	514	537	555	570	579	580	586	596	617	630	636	635	
C	87	77	72	71	69	67	64	62	59	51	39	31	23	26	24	24	20	17	16	16	

Cadastro de Condutores nos Municípios do RS

por Categoria ao Ano

Dados até: 2026/Março

Município / Categoria	2007	2008	2009	2010	2011	2012	2013	2014	2015	2016	2017	2018	2019	2020	2021	2022	2023	2024	2025	2026	
Tiradentes do Sul	D	32	33	35	36	35	32	31	34	35	32	30	29	27	27	29	36	40	39	39	39
	E	2	3	3	3	2	2	1	0	1	1	1	2	3	2	2	3	3	3	3	3
Toropi	A	39	41	48	50	47	45	44	42	43	39	36	33	34	30	27	32	31	30	31	30
	AB	154	166	172	180	177	188	209	219	218	229	231	253	253	261	273	291	302	309	306	314
	AC	17	17	19	18	17	17	19	19	20	20	18	18	18	19	19	21	20	20	21	21
	AD	44	50	57	56	61	68	69	80	88	89	94	97	101	102	107	110	113	120	119	121
	AE	7	10	11	12	12	11	11	13	14	16	16	16	18	20	19	22	26	28	30	29
	B	305	319	324	331	331	339	354	358	375	393	397	411	419	424	427	452	472	477	495	500
	C	38	38	37	40	38	37	36	32	30	25	21	20	20	18	14	12	11	10	10	10
	D	29	29	33	33	34	36	29	33	32	32	34	37	34	33	31	29	29	31	33	35
	E	8	8	9	9	9	8	9	8	8	8	7	6	7	6	6	6	6	7	7	7
	Torres	A	219	247	309	347	404	445	501	536	545	533	519	520	534	534	546	554	577	587	604
AB		3.061	3.386	3.740	4.138	4.564	4.980	5.440	5.906	6.242	6.752	7.222	7.693	8.090	8.407	8.767	9.336	9.814	10.314	10.778	10.878
AC		1.013	995	996	992	999	1.010	1.012	1.032	1.020	955	880	819	754	717	707	701	678	678	670	663
ACC		0	0	0	0	0	0	0	0	0	0	0	0	3	3	3	3	3	3	3	3
ACCB		0	0	0	0	0	0	0	0	0	0	0	0	1	1	1	1	1	1	1	1
AD		509	562	610	639	677	729	788	824	847	864	864	865	859	863	903	938	943	998	1.009	1.020
AE		211	232	244	255	254	265	269	292	301	307	308	320	328	331	347	360	382	410	425	430
B		7.053	7.244	7.493	7.667	7.915	8.245	8.574	8.965	9.411	9.809	10.377	10.839	11.250	11.599	12.106	12.872	13.605	14.367	15.081	15.217
C		918	910	890	880	873	867	867	874	873	832	751	685	646	615	590	580	575	567	563	558
D		431	437	434	421	421	425	438	469	482	458	434	415	406	412	421	435	435	435	437	435
E	114	126	131	135	136	142	139	145	152	146	139	138	131	129	122	131	136	146	143	143	
Tramandaí	A	414	506	610	680	737	768	812	850	910	931	960	982	1.013	1.009	1.058	1.102	1.124	1.165	1.206	1.213
	AB	2.975	3.372	3.691	4.001	4.306	4.661	4.964	5.279	5.740	5.932	6.353	6.740	7.099	7.290	7.514	7.883	8.233	8.634	9.060	9.152
	AC	899	892	885	883	896	917	951	961	950	880	772	687	626	582	553	548	525	508	496	489
	ACC	0	0	0	0	0	0	0	0	0	0	0	0	0	0	0	2	2	2	2	2
	ACCB	0	0	0	0	0	0	0	0	0	0	0	0	0	0	0	1	1	1	0	0
	AD	560	634	681	735	770	844	906	987	1.011	1.017	990	968	965	970	978	968	973	996	1.029	1.033
	AE	180	202	210	225	239	261	273	299	316	314	298	301	295	296	289	299	311	324	336	341
	B	5.571	5.903	6.259	6.492	6.844	7.303	7.799	8.495	9.021	9.618	10.259	10.783	11.202	11.460	11.813	12.593	13.412	14.204	14.879	15.049
	C	669	669	674	664	661	663	672	682	677	620	520	444	384	357	346	327	313	312	313	315
	D	405	424	435	458	469	490	521	550	571	544	516	462	437	417	421	414	417	417	445	454
E	75	80	81	89	92	98	99	108	111	113	110	108	109	107	108	104	109	112	123	124	
Travesseiro	A	61	65	71	73	77	76	78	80	78	81	74	66	68	71	70	68	68	70	65	66
	AB	246	262	266	275	292	323	344	348	363	376	387	405	427	427	428	450	454	469	488	491
	AC	61	62	60	60	59	57	53	53	51	50	46	45	48	47	49	50	48	46	47	49
	AD	52	58	66	71	73	76	79	83	87	88	89	87	90	92	95	104	108	106	104	104
	AE	12	15	16	18	18	21	24	26	27	27	28	31	32	32	35	37	35	37	38	38
	B	199	201	214	220	220	225	233	237	241	262	268	282	291	296	306	320	337	342	357	352
	C	40	41	41	41	38	38	36	34	36	30	27	21	20	19	18	17	17	17	16	16
	D	21	22	22	23	23	20	20	21	21	20	18	17	18	19	19	17	17	17	19	19
	E	3	3	3	3	3	4	4	5	5	5	5	5	4	3	3	3	2	2	2	2
	Três Arroios	A	31	30	29	29	26	20	17	16	17	17	18	18	19	18	17	16	17	16	15
AB		286	310	332	350	360	376	389	380	381	385	389	400	411	424	420	427	435	449	450	459
AC		66	66	69	71	73	77	76	83	84	78	76	77	74	74	75	75	74	69	68	68
AD		69	78	83	87	94	99	101	109	112	110	114	122	128	128	132	141	145	148	154	154
AE		17	20	22	25	25	23	22	22	24	26	27	27	29	29	27	26	28	31	33	32
B		444	447	457	465	466	484	497	511	525	537	549	555	577	584	597	611	629	645	655	662
C		72	67	65	63	62	62	58	58	57	50	50	46	45	41	40	38	37	35	35	34
D		33	30	33	32	33	33	33	35	36	34	34	31	27	28	29	24	24	24	24	25
E	10	10	10	10	11	11	10	11	12	11	10	11	12	11	11	12	11	10	10	10	
Três Cachoeiras	A	68	68	67	71	72	76	91	90	92	88	82	86	83	79	78	77	75	68	72	71
	AB	667	753	837	929	991	1.033	1.101	1.169	1.238	1.314	1.412	1.477	1.562	1.623	1.665	1.719	1.750	1.803	1.845	1.869

Cadastro de Condutores nos Municípios do RS

por Categoria ao Ano

Dados até: 2026/Março

Município / Categoria	2007	2008	2009	2010	2011	2012	2013	2014	2015	2016	2017	2018	2019	2020	2021	2022	2023	2024	2025	2026	
Três Cachoeiras	AC	412	421	424	431	432	432	419	413	395	379	358	336	330	317	316	312	305	294	293	
	AD	113	129	147	166	181	184	195	205	209	217	221	226	224	229	230	238	240	250	259	259
	AE	198	223	235	244	260	259	277	292	296	296	301	315	326	329	333	346	358	371	371	373
	B	1.179	1.251	1.335	1.387	1.479	1.567	1.645	1.719	1.788	1.882	1.995	2.084	2.184	2.238	2.293	2.373	2.455	2.539	2.603	2.618
	C	422	415	412	405	392	385	375	374	364	344	308	273	247	236	223	213	209	210	198	197
	D	147	146	148	153	154	152	152	153	157	149	135	127	123	125	119	118	116	116	115	116
E	200	210	210	217	224	229	235	243	251	253	251	254	258	257	262	264	266	267	268	269	
Três Coroas	A	529	599	677	699	703	707	731	745	771	799	809	840	828	803	794	781	781	750	755	759
	AB	2.739	2.919	3.132	3.367	3.607	3.833	4.006	4.173	4.306	4.434	4.609	4.780	4.956	5.037	5.140	5.299	5.432	5.559	5.732	5.783
	AC	294	301	298	296	304	306	302	295	295	279	245	212	193	179	167	165	154	151	142	140
	ACC	0	0	0	0	0	0	0	0	1	1	1	1	1	1	0	0	0	0	0	0
	AD	276	289	301	339	363	387	408	438	464	453	446	437	442	458	457	462	464	472	480	486
	AE	26	31	33	40	41	45	50	62	68	72	78	81	76	82	84	89	87	88	91	93
	B	2.705	2.779	2.920	2.993	3.124	3.283	3.432	3.588	3.688	3.788	3.886	4.019	4.136	4.228	4.281	4.483	4.630	4.797	4.913	4.951
	C	194	197	192	186	176	175	170	163	159	144	125	105	91	81	79	77	74	69	64	62
	D	133	130	128	127	131	138	142	154	158	144	136	127	125	129	131	136	134	142	143	143
	E	21	24	25	22	22	24	23	22	22	23	21	19	19	18	20	18	20	18	21	24
Três de Maio	A	178	197	239	243	248	255	255	281	281	277	272	253	252	261	248	232	226	237	225	
	AB	2.016	2.259	2.487	2.689	2.917	3.169	3.342	3.504	3.661	3.823	3.988	4.182	4.331	4.411	4.527	4.624	4.762	4.865	4.950	4.993
	AC	1.057	1.051	1.050	1.045	1.044	1.050	1.050	1.048	1.043	995	939	892	847	827	804	794	767	752	726	722
	AD	262	283	318	347	388	423	465	530	555	562	592	606	624	641	681	700	706	723	743	750
	AE	226	232	240	244	257	273	301	324	335	347	341	348	357	368	378	393	410	417	434	438
	B	4.222	4.292	4.412	4.441	4.570	4.708	4.889	5.059	5.259	5.404	5.603	5.835	5.999	6.108	6.282	6.464	6.627	6.684	6.827	6.846
	C	976	948	916	902	883	860	849	846	825	767	703	643	594	568	549	537	518	503	492	490
	D	191	196	206	222	234	241	254	257	263	262	249	241	238	237	231	234	241	246	244	248
	E	126	134	138	138	140	143	148	153	157	152	148	136	135	134	136	139	144	143	145	145
	Três Forquilhas	A	24	26	32	34	38	51	45	53	52	52	50	53	54	56	56	55	50	51	48
AB		202	221	231	257	283	305	329	351	384	401	417	425	450	458	479	503	530	548	561	571
AC		113	117	115	113	117	115	121	119	121	119	117	116	118	117	113	112	109	104	100	100
AD		49	55	67	71	76	82	89	91	92	96	98	104	107	107	106	105	104	111	121	122
AE		19	22	24	26	28	29	27	32	32	32	34	33	38	42	46	46	48	48	50	52
B		159	170	186	185	195	193	208	212	240	260	270	292	310	321	341	365	394	413	427	431
C		66	67	66	64	58	58	55	59	56	53	51	44	41	38	37	35	35	34	30	29
Três Palmeiras	D	25	23	26	27	29	29	30	31	30	29	27	23	23	22	25	26	31	34	35	
	E	7	8	8	9	7	7	8	8	8	9	9	8	10	10	11	10	10	9	10	10
	A	15	20	19	27	27	25	24	24	29	29	26	23	22	23	24	23	18	20	17	14
	AB	154	188	213	238	261	279	290	320	333	347	366	375	380	399	407	435	454	462	474	476
	AC	68	72	72	71	70	69	69	69	70	69	65	61	60	57	55	55	57	54	53	52
	AD	35	45	52	57	68	77	93	97	103	100	103	107	113	120	121	129	138	152	163	169
	AE	15	16	16	17	18	19	22	24	27	29	33	32	32	34	39	41	46	46	46	46
Três Passos	B	475	472	488	509	533	556	594	652	674	707	730	761	796	809	824	840	860	909	957	967
	C	105	104	101	97	94	100	95	93	95	90	76	63	57	53	48	48	48	47	43	43
	D	43	50	49	53	53	54	66	66	70	74	71	67	68	73	76	85	87	86	86	87
	E	16	14	16	15	15	14	15	14	14	15	16	18	17	17	17	17	16	19	20	20
	A	278	333	354	362	401	401	397	402	417	406	414	423	421	420	418	418	410	397	388	379
	AB	2.800	3.021	3.205	3.340	3.579	3.834	4.084	4.272	4.425	4.687	4.920	5.188	5.374	5.526	5.662	5.835	6.011	6.122	6.223	6.269
	AC	931	911	895	893	870	867	867	861	855	794	738	680	641	607	572	557	534	523	511	508
Três Passos	AD	494	553	604	660	703	747	792	858	899	906	901	906	930	948	1.017	1.045	1.081	1.103	1.134	1.133
	AE	139	148	151	167	201	232	257	289	304	313	322	333	352	371	366	387	402	423	435	441
	B	3.876	3.842	3.906	3.945	4.044	4.177	4.358	4.477	4.575	4.704	4.875	5.034	5.153	5.243	5.344	5.460	5.554	5.693	5.821	5.872
	C	743	727	698	685	670	652	634	626	613	571	512	457	420	397	382	377	369	363	354	352
	D	256	255	251	241	248	249	253	269	278	272	254	241	240	238	236	236	236	237	232	229
E	93	95	95	96	95	91	95	92	90	88	79	79	80	80	84	81	79	80	81	82	

Cadastro de Condutores nos Municípios do RS

por Categoria ao Ano

Dados até: 2026/Março

Município / Categoria	2007	2008	2009	2010	2011	2012	2013	2014	2015	2016	2017	2018	2019	2020	2021	2022	2023	2024	2025	2026	
Trindade do Sul	A	33	37	40	38	29	33	38	45	43	41	42	42	38	44	41	40	39	42	35	35
	AB	181	207	221	251	272	321	354	379	398	432	481	520	549	569	606	664	704	742	759	770
	AC	102	101	101	102	104	104	102	98	99	98	93	91	90	85	84	81	81	79	82	84
	AD	43	56	70	78	84	97	109	122	140	146	153	165	175	199	213	225	242	258	268	269
	AE	14	16	15	15	16	16	19	23	24	22	22	22	22	26	29	30	32	32	35	38
	B	607	645	690	713	739	803	836	870	912	975	1.020	1.088	1.136	1.186	1.226	1.318	1.413	1.479	1.537	1.547
	C	124	123	120	121	120	119	118	116	116	113	99	87	81	80	75	71	69	70	72	72
	D	68	78	90	95	100	103	99	105	104	94	90	88	95	93	96	103	106	116	130	132
	E	16	16	16	17	17	17	19	20	22	22	24	24	24	22	24	24	25	27	27	29
Triunfo	A	204	247	277	276	281	321	321	320	339	343	329	335	328	313	317	306	302	284	262	243
	AB	1.506	1.671	1.834	1.952	2.102	2.229	2.377	2.449	2.527	2.634	2.767	2.899	2.971	3.035	3.064	3.148	3.242	3.304	3.377	3.420
	AC	444	457	465	471	488	489	486	501	507	488	446	402	373	353	340	330	334	324	322	323
	AD	423	469	484	522	578	637	654	678	688	686	662	648	651	670	681	694	722	745	746	752
	AE	136	144	157	181	194	208	226	245	269	275	283	296	296	297	314	330	342	357	376	381
	B	2.941	3.098	3.221	3.349	3.477	3.695	3.845	4.020	4.153	4.392	4.637	4.837	4.982	5.073	5.182	5.511	5.879	6.169	6.482	6.531
	C	446	438	429	426	426	427	420	417	421	386	345	288	265	250	243	235	225	213	201	203
	D	363	380	403	407	419	426	449	454	466	444	423	394	382	387	394	412	416	419	433	439
	E	85	85	85	89	92	104	108	113	118	119	118	113	118	122	121	117	125	143	150	149
Tucunduva	A	12	20	22	20	23	25	23	21	22	21	19	25	28	30	26	22	24	23	21	21
	AB	361	399	422	447	483	498	522	553	572	584	616	640	666	681	704	719	729	725	732	735
	AC	261	253	249	242	238	235	239	239	237	234	221	216	201	198	191	184	184	176	172	171
	AD	67	68	77	85	84	103	109	119	129	133	132	132	138	145	155	161	166	176	181	186
	AE	46	44	46	49	52	50	54	58	61	63	64	66	66	67	66	68	70	67	74	76
	B	1.202	1.252	1.269	1.288	1.347	1.385	1.422	1.454	1.482	1.518	1.559	1.602	1.660	1.676	1.724	1.748	1.779	1.778	1.786	1.784
	C	308	304	298	290	289	290	287	284	274	249	234	213	196	186	178	172	167	161	153	151
	D	75	81	84	85	87	90	93	104	110	110	107	103	100	99	93	99	99	105	105	103
	E	33	34	35	35	33	33	31	29	26	25	24	27	29	30	28	28	27	24	22	23
Tunas	A	66	68	74	77	70	68	60	59	55	54	55	51	53	51	47	41	41	38	38	36
	AB	209	247	266	281	289	288	299	316	316	319	330	363	368	372	388	403	410	423	450	457
	AC	22	24	24	23	25	26	26	26	26	26	27	26	24	24	24	22	22	19	17	17
	AD	41	49	53	64	69	73	78	83	88	92	100	97	99	98	103	110	113	117	119	119
	AE	4	3	3	3	5	8	8	8	10	9	7	6	7	7	7	7	8	9	9	11
	B	266	277	288	302	309	318	332	346	364	387	405	435	453	468	486	517	547	570	579	585
	C	43	41	43	43	41	41	39	38	37	32	29	28	26	24	25	26	26	23	23	23
	D	45	50	55	54	54	49	50	56	57	56	54	55	54	55	61	58	60	59	60	59
	E	2	2	1	1	2	2	2	4	3	4	4	4	5	5	4	4	3	3	3	3
Tupancí do Sul	A	0	1	2	4	5	3	3	2	2	2	2	2	1	1	1	0	0	1	1	1
	AB	48	53	63	65	61	67	67	71	73	83	85	88	88	94	103	117	123	120	120	120
	AC	32	31	28	29	32	31	33	35	37	35	36	34	31	29	28	29	31	32	32	33
	AD	16	17	18	21	25	31	28	26	25	24	24	28	29	32	35	34	39	41	48	48
	AE	1	2	2	3	3	5	4	4	4	6	6	6	8	8	9	10	10	10	9	9
	B	205	215	239	242	246	248	259	276	286	303	300	316	322	323	329	330	346	359	366	369
	C	50	48	47	46	45	45	43	40	38	38	36	34	33	29	28	27	28	28	29	29
	D	36	34	33	32	30	34	35	39	38	36	39	37	37	35	34	36	35	36	37	37
	E	5	5	4	4	4	3	4	4	4	4	5	5	3	5	6	6	5	6	6	7
Tupanciretã	A	54	73	87	94	107	112	113	118	109	115	117	118	119	117	113	117	107	102	104	99
	AB	629	699	791	848	893	982	1.038	1.088	1.140	1.176	1.208	1.250	1.266	1.301	1.350	1.409	1.458	1.492	1.524	1.538
	AC	373	387	401	398	392	394	387	391	389	369	351	331	314	300	287	282	274	270	264	265
	AD	145	158	163	185	219	243	274	301	315	323	318	344	363	377	377	390	402	407	435	436
	AE	58	71	77	79	89	89	102	114	114	124	135	135	138	148	157	153	160	166	169	171
	B	2.619	2.738	2.881	2.963	3.082	3.246	3.387	3.554	3.668	3.776	3.828	3.888	3.984	4.067	4.164	4.279	4.479	4.630	4.791	4.851
	C	678	670	654	632	615	601	586	578	573	537	508	486	452	424	401	386	369	358	350	350
	D	292	312	320	339	350	383	394	410	419	397	392	393	387	382	381	392	395	396	400	404

Cadastro de Condutores nos Municípios do RS

por Categoria ao Ano

Dados até: 2026/Março

Município / Categoria	2007	2008	2009	2010	2011	2012	2013	2014	2015	2016	2017	2018	2019	2020	2021	2022	2023	2024	2025	2026
Tupanciretã	E	90	94	95	105	111	116	123	132	136	132	138	138	138	143	149	148	153	150	150
Tupandi	A	60	62	72	67	71	75	70	65	65	61	60	55	52	49	51	50	53	58	57
	AB	496	553	606	672	745	807	870	932	963	1.005	1.056	1.096	1.144	1.172	1.218	1.270	1.294	1.316	1.348
	AC	134	138	137	144	147	145	148	149	148	144	135	133	128	122	114	108	105	103	97
	AD	85	94	96	112	122	143	157	169	177	185	185	191	195	196	192	202	202	217	219
	AE	23	31	34	37	40	47	52	59	69	71	72	74	75	73	79	82	82	85	89
	B	383	415	448	493	532	568	623	668	716	762	822	865	908	935	982	1.037	1.074	1.111	1.173
	C	48	45	51	49	49	49	49	51	50	45	42	27	25	20	20	21	20	21	21
D	26	28	27	29	32	37	41	43	43	42	39	36	33	34	35	37	42	42	42	
E	3	3	3	3	4	5	6	7	8	10	8	9	8	7	7	8	9	10	10	
Tuparendi	A	46	58	69	63	61	51	50	49	50	51	53	56	61	64	61	58	51	54	
	AB	812	897	972	1.025	1.063	1.153	1.204	1.229	1.259	1.301	1.313	1.357	1.403	1.439	1.477	1.515	1.570	1.599	
	AC	289	299	292	285	280	278	274	280	281	271	263	252	241	232	227	227	224	216	
	AD	141	146	158	170	192	219	233	261	278	290	295	308	322	325	334	350	360	368	
	AE	79	77	83	93	95	110	120	125	129	126	126	132	137	145	149	153	164	169	
	B	1.622	1.658	1.705	1.700	1.740	1.774	1.860	1.935	1.980	2.004	2.070	2.133	2.159	2.174	2.221	2.296	2.360	2.362	
	C	256	240	234	232	224	216	214	206	204	193	170	147	135	132	125	120	118	114	
D	109	112	117	127	135	132	129	132	131	127	121	118	114	110	108	107	109	108		
E	32	33	37	36	38	39	42	40	41	41	39	39	41	43	40	39	37	36		
Turuçu	A	46	42	46	51	44	46	45	48	48	47	47	56	52	52	47	52	45	45	
	AB	212	234	249	253	263	285	295	310	330	336	338	360	378	386	391	402	427	449	
	AC	73	81	83	84	78	75	76	79	78	70	58	51	49	48	47	45	45	44	
	AD	33	42	50	58	55	61	64	75	73	69	72	73	73	75	84	97	101	102	
	AE	31	35	34	37	49	57	57	63	64	74	80	85	89	89	88	89	94	95	
	B	271	289	290	298	303	322	341	352	376	401	422	426	440	453	453	486	501	530	
	C	54	53	54	55	55	54	55	52	50	43	38	35	33	31	31	30	31	31	
D	18	19	25	22	25	29	29	32	35	30	28	29	27	27	27	29	32	33		
E	21	23	24	22	23	24	28	32	31	30	32	33	35	33	32	31	32	34		
Ubiratama	A	16	15	12	11	11	11	12	12	12	11	13	16	16	12	12	11	12	13	
	AB	177	206	225	221	235	241	267	272	286	300	323	340	345	353	371	385	381	381	
	AC	75	77	81	82	83	81	85	85	83	79	76	68	69	72	68	68	66	65	
	AD	37	44	56	69	71	77	88	97	97	101	97	96	98	107	114	115	119	120	
	AE	3	3	3	4	7	9	11	12	13	12	11	12	13	14	17	16	16	15	
	B	212	219	238	233	236	243	268	280	285	297	321	327	335	337	336	341	340	348	
	C	70	67	67	66	67	67	69	69	70	65	58	53	46	43	42	43	42	38	
D	17	20	21	21	22	24	24	25	23	20	21	20	20	20	18	15	16	16		
E	2	3	3	3	3	3	3	3	3	3	4	4	4	4	4	5	4	4		
União da Serra	A	5	4	5	4	6	8	10	8	8	7	7	7	6	6	5	5	4	4	
	AB	43	49	56	59	65	63	65	69	59	59	56	69	70	72	69	80	85	80	
	AC	27	29	29	30	31	32	32	32	35	31	29	26	26	26	27	25	23	23	
	AD	15	17	18	22	23	27	29	31	30	30	31	32	32	32	36	36	34	36	
	AE	1	1	3	3	3	3	3	3	2	3	3	2	2	2	1	1	1	1	
	B	328	337	346	352	337	345	345	349	348	345	339	348	349	350	350	355	353	350	
	C	54	54	52	54	54	51	50	49	48	44	37	35	31	29	29	30	30	30	
D	22	26	26	26	28	30	27	28	29	32	31	29	30	30	29	29	27	30		
E	4	4	4	4	4	4	6	6	6	6	8	8	7	7	6	5	4	4		
Unistalda	A	8	8	13	9	9	8	12	8	8	9	8	12	11	7	8	11	14	14	
	AB	58	68	76	87	98	101	112	119	130	136	143	141	145	149	159	176	176	177	
	AC	15	18	21	23	23	24	24	27	26	27	27	27	28	28	28	25	26	25	
	AD	33	38	42	46	52	54	55	61	68	71	73	74	77	78	79	81	86	86	
	AE	3	2	4	5	8	9	10	10	9	9	9	13	11	11	12	12	14	16	
B	205	210	243	257	273	283	296	322	326	338	356	368	378	377	385	394	406	436		
C	49	51	47	47	44	44	46	46	46	46	42	36	33	28	25	23	23	21		

Cadastro de Condutores nos Municípios do RS

por Categoria ao Ano

Dados até: 2026/Março

Município / Categoria	2007	2008	2009	2010	2011	2012	2013	2014	2015	2016	2017	2018	2019	2020	2021	2022	2023	2024	2025	2026	
Unistalda	D	28	32	32	31	30	31	33	34	41	43	46	46	48	49	52	47	48	43	47	47
	E	1	2	2	2	4	4	3	4	4	3	3	4	4	7	10	10	10	9	9	9
Uruguaiana	A	1.218	1.379	1.481	1.540	1.648	1.741	1.695	1.734	1.766	1.789	1.815	1.839	1.888	1.883	1.914	1.868	1.824	1.791	1.793	1.789
	AB	6.325	6.859	7.352	7.780	8.237	8.701	9.265	9.616	9.851	10.273	10.711	11.132	11.488	11.732	12.031	12.291	12.593	12.905	13.204	13.326
	AC	1.872	1.854	1.836	1.832	1.831	1.805	1.790	1.772	1.740	1.643	1.498	1.358	1.247	1.159	1.109	1.073	1.032	1.000	961	954
	ACC	0	0	0	0	0	0	0	0	0	0	0	2	2	1	1	1	1	1	1	1
	ACCB	0	0	0	0	0	0	0	0	0	0	0	0	0	1	1	1	1	1	1	1
	AD	987	1.095	1.154	1.258	1.429	1.569	1.689	1.806	1.919	1.948	1.931	1.882	1.869	1.860	1.924	1.958	1.945	1.939	1.962	1.973
	AE	1.805	1.933	1.997	2.099	2.180	2.279	2.396	2.520	2.591	2.602	2.589	2.599	2.661	2.685	2.774	2.927	3.051	3.126	3.241	3.268
	B	18.079	18.605	19.322	19.842	20.379	20.993	21.615	22.312	22.765	23.369	24.162	24.711	25.097	25.455	26.066	26.836	27.779	28.430	28.963	29.123
	C	2.741	2.653	2.607	2.542	2.490	2.420	2.383	2.327	2.302	2.162	1.933	1.747	1.624	1.552	1.474	1.439	1.392	1.339	1.297	1.286
	D	1.256	1.276	1.289	1.331	1.378	1.397	1.425	1.482	1.503	1.471	1.392	1.331	1.286	1.258	1.258	1.267	1.270	1.268	1.298	1.304
	E	1.953	1.989	1.979	1.997	2.024	2.040	2.039	2.064	2.089	2.024	1.966	1.940	1.928	1.886	1.864	1.895	1.953	1.979	2.002	2.003
Vacaria	A	98	144	168	175	173	181	187	194	196	198	213	221	218	215	226	236	233	244	244	243
	AB	2.428	2.810	3.117	3.386	3.682	3.991	4.258	4.411	4.564	4.745	4.946	5.132	5.311	5.491	5.700	5.998	6.144	6.304	6.457	6.493
	AC	731	746	741	746	749	771	763	751	764	739	708	675	648	638	624	611	602	590	575	570
	AD	671	720	770	871	966	1.075	1.173	1.277	1.339	1.375	1.365	1.353	1.383	1.418	1.453	1.492	1.542	1.562	1.604	1.621
	AE	637	666	688	701	735	763	804	855	879	871	863	871	871	890	918	950	982	1.008	1.038	1.048
	B	12.940	13.229	13.663	13.924	14.374	14.987	15.603	16.123	16.616	17.143	17.671	18.212	18.786	19.242	19.852	20.548	21.299	21.907	22.522	22.703
	C	1.584	1.547	1.513	1.481	1.449	1.431	1.433	1.405	1.394	1.343	1.270	1.179	1.115	1.087	1.064	1.030	1.014	998	978	972
	D	1.498	1.554	1.585	1.663	1.725	1.779	1.821	1.906	1.933	1.904	1.866	1.850	1.841	1.866	1.900	1.927	1.953	2.013	2.041	2.044
	E	1.569	1.559	1.538	1.513	1.514	1.534	1.556	1.561	1.556	1.508	1.467	1.425	1.410	1.393	1.373	1.384	1.405	1.421	1.435	1.446
	Vale do Sol	A	140	157	165	187	181	181	173	171	164	168	175	173	167	168	160	147	150	153	152
AB		769	860	946	1.028	1.074	1.149	1.240	1.305	1.326	1.359	1.388	1.455	1.509	1.543	1.586	1.652	1.686	1.702	1.711	1.727
AC		132	137	133	139	143	143	144	148	145	136	129	122	117	107	105	101	93	91	89	88
AD		122	135	150	160	190	209	220	235	236	235	243	239	246	247	258	266	273	275	280	282
AE		21	23	30	33	37	38	39	39	38	39	42	45	51	55	61	60	67	68	70	72
B		1.026	1.057	1.098	1.130	1.158	1.213	1.286	1.341	1.364	1.381	1.430	1.457	1.494	1.521	1.551	1.617	1.671	1.715	1.779	1.788
C		117	116	111	109	111	105	104	100	96	88	72	69	63	55	52	49	44	47	43	42
D		78	79	79	83	83	81	77	82	80	79	76	74	72	75	75	76	78	83	82	82
E		11	15	14	14	15	17	17	19	20	20	22	21	22	23	23	22	23	22	23	24
Vale Real	A	24	23	25	20	23	24	32	32	29	33	33	30	32	32	35	39	38	38	38	35
	AB	372	409	450	489	536	569	606	638	665	704	747	787	807	823	840	847	858	880	906	921
	AC	189	192	192	189	180	176	176	180	185	170	160	148	136	131	130	129	125	122	114	115
	AD	72	80	85	93	100	111	115	121	134	128	121	122	124	120	131	148	146	151	155	153
	AE	61	63	70	74	81	85	90	97	98	98	98	97	100	101	105	105	108	111	118	122
	B	751	839	922	955	1.015	1.092	1.139	1.204	1.274	1.338	1.380	1.436	1.495	1.517	1.590	1.673	1.741	1.795	1.849	1.866
	C	181	177	175	170	169	169	168	167	165	147	137	122	112	101	97	92	94	93	94	92
	D	72	79	74	69	69	75	75	84	85	81	74	75	78	80	82	85	91	95	98	100
	E	43	47	48	44	49	47	49	48	47	43	43	38	39	44	45	47	48	46	46	46
	Vale Verde	A	46	53	53	53	55	55	55	57	64	60	66	64	64	63	64	64	61	57	54
AB		202	213	250	288	302	322	338	343	358	391	403	424	448	469	487	514	533	543	554	553
AC		36	40	39	39	43	41	42	42	45	42	40	34	35	30	29	28	31	31	31	31
AD		40	50	53	63	71	80	94	97	95	97	96	92	92	88	93	97	101	110	113	112
AE		9	10	12	13	15	19	19	27	27	32	32	33	30	31	28	30	31	36	36	36
B		244	267	294	302	312	322	339	348	373	397	402	408	430	436	450	465	495	497	522	528
C		33	34	32	33	34	33	34	32	31	26	22	15	16	14	14	14	13	12	12	13
D	29	28	27	26	25	23	24	26	26	25	25	26	26	23	22	22	22	21	22	22	
E	0	1	1	1	1	2	3	4	3	3	3	3	3	4	4	5	6	7	7	7	
Vanini	A	5	2	2	2	3	2	2	2	3	3	3	3	4	4	4	4	3	3	3	3
	AB	94	112	124	119	127	135	136	148	158	159	168	175	179	188	192	189	197	203	205	204
	AC	56	59	59	61	61	60	61	62	62	60	52	50	48	47	46	51	51	47	48	48
	AD	17	20	25	27	29	36	44	46	45	46	47	50	51	51	50	52	56	60	63	63

Cadastro de Condutores nos Municípios do RS

por Categoria ao Ano

Dados até: 2026/Março

Município / Categoria	2007	2008	2009	2010	2011	2012	2013	2014	2015	2016	2017	2018	2019	2020	2021	2022	2023	2024	2025	2026	
Vanini	AE	8	8	8	10	10	11	11	11	12	12	15	13	12	11	11	13	13	14	14	14
	B	355	367	397	406	427	451	474	498	509	527	543	576	601	606	624	633	635	635	645	652
	C	96	94	91	91	86	84	82	81	78	70	68	58	51	50	47	43	42	41	41	41
	D	30	32	34	38	41	41	44	42	51	51	47	43	40	41	39	41	39	41	40	40
	E	20	20	23	23	24	23	23	23	23	23	21	22	23	23	24	24	20	18	22	22
Venâncio Aires	A	1.440	1.538	1.671	1.794	1.929	1.957	1.997	1.956	1.960	1.924	1.925	1.891	1.868	1.816	1.795	1.746	1.710	1.673	1.664	1.644
	AB	8.231	8.918	9.528	10.067	10.617	11.224	11.894	12.480	12.985	13.656	14.264	14.944	15.464	15.808	16.115	16.572	16.951	17.244	17.539	17.594
	AC	1.574	1.566	1.567	1.552	1.548	1.565	1.569	1.565	1.548	1.430	1.278	1.136	1.027	953	913	878	848	821	801	792
	ACC	0	0	0	0	0	0	0	0	0	0	0	0	1	1	1	1	1	1	1	1
	AD	1.115	1.229	1.319	1.408	1.544	1.699	1.807	1.970	2.025	2.020	1.973	1.928	1.912	1.901	1.947	1.980	2.002	2.028	2.066	2.088
	AE	684	713	740	779	810	836	865	909	944	936	927	945	958	982	1.007	1.029	1.062	1.072	1.096	1.113
	B	7.822	7.963	8.127	8.223	8.414	8.718	9.025	9.414	9.784	10.209	10.682	11.100	11.406	11.614	11.851	12.249	12.636	12.981	13.356	13.449
	C	744	735	718	704	690	676	670	673	661	596	506	413	369	334	321	316	296	289	281	281
	D	403	403	410	419	421	451	460	466	475	457	429	395	376	370	372	380	381	386	394	396
	E	214	209	208	205	202	201	201	207	203	192	176	168	163	161	163	163	173	176	172	176
	A	289	319	364	396	417	452	476	488	512	501	505	501	492	491	470	451	437	450	455	447
Vera Cruz	AB	2.518	2.722	2.969	3.184	3.448	3.702	3.969	4.181	4.319	4.505	4.679	4.877	5.048	5.143	5.314	5.503	5.692	5.884	6.104	6.160
	AC	386	386	386	397	395	405	402	407	401	377	341	310	296	278	266	261	259	257	260	258
	AD	360	392	426	483	521	570	621	691	738	754	754	761	771	794	823	852	882	915	959	973
	AE	104	112	120	132	144	151	153	171	183	187	191	195	192	207	228	240	253	268	275	279
	B	2.754	2.840	2.950	3.033	3.181	3.323	3.477	3.665	3.812	3.950	4.089	4.230	4.355	4.434	4.567	4.758	5.013	5.236	5.493	5.568
	C	207	201	197	190	194	196	202	199	194	169	152	126	114	111	110	107	107	108	108	107
	D	169	170	179	181	191	194	191	198	209	210	201	200	202	199	191	195	190	193	202	205
	E	50	47	50	51	51	59	60	63	59	57	58	57	55	58	68	69	70	68	73	74
	A	97	115	136	126	144	131	135	144	141	129	131	136	133	126	129	134	127	126	131	127
	AB	1.591	1.717	1.876	1.977	2.056	2.157	2.296	2.370	2.460	2.573	2.702	2.819	2.955	2.990	3.061	3.171	3.265	3.373	3.486	3.535
	AC	740	732	733	739	733	732	721	705	708	678	652	613	586	573	559	548	538	520	509	511
AD	209	233	240	252	267	281	305	337	362	376	389	409	418	437	460	475	496	524	536	542	
AE	183	202	215	220	222	233	239	248	261	262	253	257	258	261	275	286	300	313	319	318	
B	5.600	5.753	5.938	6.013	6.139	6.347	6.580	6.792	6.996	7.225	7.376	7.611	7.776	7.850	7.989	8.216	8.360	8.547	8.755	8.761	
C	991	984	985	971	941	910	886	856	824	767	734	689	665	650	619	596	576	563	557	554	
D	305	309	315	325	327	326	333	349	364	354	341	344	359	370	386	390	405	417	430	435	
E	191	194	198	202	206	212	217	230	231	233	231	231	224	222	223	225	232	232	233	233	
Vespasiano Correa	A	4	6	7	4	4	6	3	4	5	4	6	6	4	6	6	6	5	5	5	5
	AB	110	122	129	141	141	139	149	167	175	177	186	189	201	206	208	213	228	230	236	235
	AC	48	47	49	53	57	60	60	58	60	60	59	59	54	50	48	47	47	48	48	48
	AD	36	41	48	51	55	55	59	62	63	64	66	65	69	67	72	77	78	82	85	86
	AE	4	6	6	6	7	12	12	13	14	14	14	15	15	19	21	21	22	25	27	26
	B	342	337	350	350	355	369	373	400	402	410	417	437	446	463	475	487	506	522	527	531
	C	58	56	53	52	51	51	51	52	53	48	48	42	40	35	39	36	33	33	33	32
	D	23	27	29	31	34	35	38	38	43	44	43	43	41	42	42	46	49	48	50	49
	E	4	4	4	4	5	5	6	6	6	6	5	3	2	3	3	3	5	5	5	7
	A	19	19	19	19	16	16	18	15	15	12	12	10	8	7	7	10	9	10	10	10
	AB	244	265	281	320	334	364	374	382	387	404	418	430	431	445	451	465	488	501	499	497
AC	107	103	102	102	108	109	109	109	105	99	94	85	84	86	80	78	78	78	76	77	
AD	61	71	85	93	97	112	119	135	145	154	152	156	158	157	165	166	168	176	187	191	
AE	28	32	34	31	34	35	35	36	38	40	41	44	46	47	49	45	45	46	46	46	
B	935	924	932	943	968	976	1.004	1.035	1.064	1.112	1.155	1.194	1.213	1.216	1.223	1.252	1.244	1.254	1.248	1.252	
C	163	164	160	154	153	144	140	134	132	122	117	106	101	99	96	95	94	92	91	90	
D	73	79	78	82	81	83	88	89	95	96	97	94	98	94	94	101	103	104	104	103	
E	23	20	20	21	22	22	23	25	25	25	23	22	22	23	21	22	23	21	19	19	
Viamão	A	1.764	2.041	2.260	2.297	2.435	2.557	2.634	2.728	2.780	2.822	2.869	2.925	2.967	2.995	3.094	3.261	3.360	3.451	3.547	3.526
	AB	10.524	11.474	12.235	13.040	13.817	14.670	15.432	16.180	16.786	17.575	18.318	19.112	19.643	20.069	20.405	21.044	21.633	22.152	22.701	22.913

Cadastro de Condutores nos Municípios do RS

por Categoria ao Ano

Dados até: 2026/Março

Município / Categoria	2007	2008	2009	2010	2011	2012	2013	2014	2015	2016	2017	2018	2019	2020	2021	2022	2023	2024	2025	2026	
Viamão	AC	1.737	1.736	1.728	1.719	1.721	1.737	1.749	1.760	1.750	1.628	1.474	1.328	1.185	1.091	1.029	981	953	913	889	878
	ACC	0	0	0	0	0	0	0	0	0	0	0	0	0	0	0	0	0	0	1	1
	AD	2.894	3.149	3.361	3.569	3.835	4.077	4.283	4.505	4.624	4.602	4.506	4.401	4.355	4.305	4.282	4.280	4.215	4.224	4.309	4.337
	AE	544	578	598	633	678	739	794	843	876	869	872	896	892	900	912	966	991	1.017	1.034	1.045
	B	32.596	33.766	34.924	35.981	37.279	39.139	40.933	43.012	44.844	46.405	47.847	49.223	50.180	50.483	50.839	52.203	53.660	55.087	56.386	56.917
	C	2.619	2.581	2.524	2.476	2.451	2.405	2.356	2.328	2.334	2.131	1.884	1.600	1.390	1.281	1.166	1.116	1.081	1.047	1.026	1.017
	D	3.734	3.789	3.827	3.927	4.024	4.071	4.139	4.256	4.272	4.088	3.863	3.550	3.353	3.259	3.161	3.118	3.076	3.068	3.043	3.035
E	486	501	502	508	514	510	514	508	522	519	507	485	474	465	467	470	480	479	499	499	
Vicente Dutra	A	90	91	91	86	81	82	77	74	78	72	70	72	72	62	54	50	46	41	37	32
	AB	321	358	394	405	436	501	566	589	618	642	656	679	707	718	732	726	730	741	753	759
	AC	119	113	111	111	112	112	110	113	111	108	103	89	78	71	68	65	66	64	62	61
	AD	46	47	50	55	61	71	76	85	89	93	99	106	108	109	108	117	118	123	124	127
	AE	16	17	19	18	20	20	22	22	22	21	21	21	22	25	23	22	23	25	27	26
	B	284	278	278	283	286	282	305	324	333	333	345	359	378	375	381	393	416	416	421	423
	C	63	55	53	54	51	49	49	48	49	49	42	36	32	28	26	25	24	21	21	21
D	20	22	23	21	22	20	20	20	19	18	15	14	12	13	13	13	12	13	13	13	
E	1	1	1	1	1	1	1	1	1	1	0	0	0	0	0	0	0	1	1	1	
Victor Graeff	A	4	7	7	8	6	6	6	2	5	4	4	5	6	8	4	5	6	6	6	6
	AB	222	231	248	262	278	301	318	339	338	345	366	385	391	401	407	416	425	415	421	427
	AC	232	227	222	220	219	223	224	222	216	210	196	184	178	177	172	175	172	171	166	166
	AD	42	46	51	60	64	68	70	76	78	83	83	90	96	100	102	111	110	114	119	117
	AE	16	13	13	15	17	17	17	18	20	20	22	19	17	19	20	19	19	18	21	24
	B	518	511	519	522	538	552	578	603	617	656	679	705	729	729	749	758	769	791	836	838
	C	204	206	208	205	202	198	197	196	190	171	160	143	124	114	108	105	100	97	95	95
D	40	42	43	45	44	43	49	51	50	48	45	46	42	42	42	45	47	51	54	52	
E	4	4	5	5	5	3	2	2	2	3	3	3	4	3	5	6	6	6	6	7	
Vila Flores	A	9	11	11	11	10	10	11	17	15	15	11	11	10	9	9	8	9	8	6	6
	AB	162	173	182	200	215	245	266	283	292	315	329	349	357	368	368	400	422	428	439	442
	AC	113	113	115	115	116	112	109	111	109	108	110	107	105	104	96	94	92	89	90	89
	AD	28	35	43	50	57	62	70	74	80	85	86	87	92	89	93	95	96	102	103	103
	AE	18	27	30	32	33	34	34	41	43	42	41	42	43	44	50	55	60	65	68	70
	B	596	637	678	684	697	750	775	820	878	928	969	1.012	1.051	1.074	1.083	1.116	1.155	1.198	1.225	1.236
	C	157	164	161	160	155	150	148	148	141	126	120	107	96	95	93	92	86	85	81	81
D	58	58	58	57	54	53	55	59	54	53	54	51	58	63	66	70	66	69	69	69	
E	20	20	22	21	24	22	22	23	25	25	26	29	33	33	31	31	32	32	31	31	
Vila Lângaro	A	3	4	5	5	5	3	1	2	2	2	3	3	2	2	2	2	2	2	2	2
	AB	111	126	150	171	185	203	214	229	254	266	268	289	301	300	302	304	302	301	302	303
	AC	98	103	103	100	103	107	108	109	109	106	105	101	99	96	92	90	90	89	89	87
	AD	28	37	42	42	46	55	61	62	67	67	70	69	71	73	79	83	83	87	92	95
	AE	8	10	12	12	11	9	9	10	10	11	12	14	14	15	15	13	16	16	16	16
	B	288	301	305	305	316	326	332	344	352	366	381	400	425	433	443	456	466	475	492	494
	C	114	109	106	107	101	97	93	89	88	80	75	71	68	67	64	61	61	61	58	58
D	24	24	24	24	22	22	24	25	24	26	26	27	30	31	31	33	31	35	37	38	
E	3	4	5	5	6	6	6	6	6	6	6	7	8	8	8	8	8	8	6	6	
Vila Maria	A	4	6	4	5	7	6	5	6	5	4	3	4	4	4	5	7	8	7	11	8
	AB	114	122	122	130	145	159	169	178	188	190	193	197	207	217	211	224	236	249	257	261
	AC	73	78	77	74	70	71	74	78	76	78	72	73	69	68	66	67	62	62	63	62
	AD	32	38	41	44	52	54	66	75	77	83	86	84	87	88	95	102	105	100	104	110
	AE	17	19	22	23	30	33	30	31	35	34	33	38	38	39	42	43	45	47	49	50
	B	899	929	993	1.016	1.063	1.133	1.168	1.196	1.240	1.246	1.283	1.306	1.354	1.381	1.408	1.447	1.481	1.521	1.562	1.570
	C	243	248	241	242	238	237	237	232	226	209	198	188	173	167	159	159	158	154	152	151
D	104	108	113	122	130	142	148	153	144	144	154	152	152	162	165	167	163	163	170	170	
E	57	60	65	64	67	73	79	81	83	84	82	83	83	82	81	81	82	83	81	82	

Cadastro de Condutores nos Municípios do RS

por Categoria ao Ano

Dados até: 2026/Março

Município / Categoria	2007	2008	2009	2010	2011	2012	2013	2014	2015	2016	2017	2018	2019	2020	2021	2022	2023	2024	2025	2026	
Vila Nova do Sul	A	9	13	20	17	17	19	18	12	13	12	15	17	16	13	12	13	11	13	13	12
	AB	74	78	98	104	108	124	136	136	148	158	183	187	188	192	203	210	224	224	240	242
	AC	42	45	46	45	48	50	50	54	53	53	50	48	45	44	45	46	44	43	41	39
	AD	27	34	40	41	46	43	45	56	60	59	63	66	66	70	74	78	79	85	88	91
	AE	10	13	13	17	17	21	23	24	23	23	19	23	26	26	28	28	31	35	35	36
	B	341	363	373	370	380	406	433	477	515	544	574	617	637	647	666	703	749	769	789	806
	C	114	116	113	115	111	115	110	108	106	95	81	73	65	66	62	55	50	48	46	46
	D	74	77	78	82	86	86	90	91	95	95	98	92	90	88	90	87	88	91	92	92
	E	16	15	18	17	18	16	18	20	23	25	28	27	26	28	28	30	28	26	28	28
Vista Alegre	A	29	36	34	26	21	23	24	20	19	18	22	25	28	27	23	18	14	14	15	18
	AB	184	220	236	256	269	293	306	324	337	360	382	404	413	419	438	451	467	479	483	485
	AC	67	74	72	76	75	77	75	76	79	74	74	72	71	68	69	71	71	71	72	72
	AD	32	38	42	40	48	54	62	67	76	79	79	77	84	85	93	101	106	101	108	111
	AE	6	6	9	10	10	10	13	13	15	14	14	15	14	14	16	18	18	22	26	28
	B	255	253	264	277	287	297	312	328	345	359	373	391	402	404	418	426	435	452	479	486
	C	64	60	56	54	53	54	53	50	50	47	39	31	29	27	23	19	17	16	16	16
	D	16	19	22	23	23	23	25	27	27	27	28	25	22	22	20	19	18	20	19	19
	E	3	3	3	2	3	3	3	3	4	4	5	4	4	4	4	5	5	5	6	6
Vista Alegre do Prata	A	2	1	2	3	1	0	0	2	1	2	2	3	1	1	1	2	2	1	2	1
	AB	64	69	73	81	86	99	97	94	97	101	101	105	111	111	115	128	130	132	139	139
	AC	22	22	22	24	26	27	28	29	29	30	28	27	25	25	25	23	21	20	19	18
	AD	25	29	29	32	35	33	36	42	41	44	43	40	40	40	41	40	44	45	46	47
	AE	4	4	8	10	10	13	14	14	15	15	14	15	16	17	17	18	17	18	18	17
	B	286	284	287	299	315	320	334	340	344	363	370	387	393	410	420	434	450	457	455	453
	C	43	42	45	45	49	48	45	44	44	39	36	34	32	31	31	31	32	32	31	31
	D	22	25	30	32	35	34	33	33	31	33	36	35	36	35	36	38	40	40	40	40
	E	5	5	5	6	6	6	7	6	6	6	6	7	8	8	7	7	6	6	6	6
Vista Gaúcha	A	25	29	30	30	28	29	31	35	39	38	37	38	36	41	39	34	33	25	23	23
	AB	182	213	237	250	271	291	313	326	339	365	395	399	399	407	420	439	466	460	459	463
	AC	63	61	60	61	62	63	71	73	71	70	65	62	60	58	55	55	55	48	49	48
	AD	38	42	51	58	66	71	73	78	84	88	93	95	98	97	103	107	109	105	111	110
	AE	12	14	14	13	15	16	19	22	26	29	30	28	32	36	37	40	46	51	50	52
	B	275	280	287	290	300	323	343	364	378	400	406	415	424	443	453	458	443	445	462	466
	C	85	82	78	76	73	72	69	65	63	58	55	46	41	37	36	34	32	32	31	31
	D	11	12	15	16	18	21	24	26	24	23	21	20	20	21	21	21	21	21	20	20
	E	12	13	13	16	16	16	16	17	17	16	16	18	16	14	14	14	13	12	10	10
Vitória das Missões	A	29	33	33	34	44	43	41	43	38	37	36	34	33	27	26	28	29	28	26	28
	AB	195	196	211	226	250	271	272	291	290	313	342	361	376	400	420	434	437	451	461	458
	AC	84	87	92	91	90	90	89	88	89	85	81	75	70	67	66	64	64	64	65	65
	AD	44	46	53	55	62	69	79	91	98	98	103	109	115	122	127	130	128	131	128	130
	AE	16	19	19	23	24	27	27	29	28	29	33	33	33	31	29	33	36	37	40	42
	B	253	272	285	289	310	324	337	358	375	411	433	461	468	478	479	488	525	533	558	560
	C	94	90	88	88	85	82	81	82	82	79	72	59	54	52	49	49	47	45	44	43
	D	33	33	31	28	25	26	29	31	32	33	35	32	34	37	36	37	37	39	42	42
	E	3	4	4	4	4	4	3	3	3	4	5	5	5	5	6	6	7	8	7	7
Westfália	A	35	33	41	41	51	44	35	31	33	26	27	28	26	29	28	26	31	31	25	26
	AB	259	303	332	357	388	434	453	472	507	531	567	600	613	625	649	659	675	690	708	711
	AC	55	58	64	70	72	73	77	78	77	76	71	70	68	69	68	68	65	65	67	68
	AD	40	45	51	61	68	71	78	87	93	92	94	94	90	95	104	105	109	111	115	116
	AE	12	13	13	13	14	19	22	24	25	29	27	29	29	31	29	32	35	38	37	37
	B	349	353	389	408	453	486	523	556	570	600	644	670	679	691	713	752	771	799	831	841
	C	53	57	61	64	66	68	71	71	75	71	64	54	52	47	46	45	43	39	38	37
	D	22	30	31	33	34	42	44	42	44	43	41	38	39	42	42	42	45	44	39	41

Cadastro de Condutores nos Municípios do RS

por Categoria ao Ano

Dados até: 2026/Março

Município / Categoria	2007	2008	2009	2010	2011	2012	2013	2014	2015	2016	2017	2018	2019	2020	2021	2022	2023	2024	2025	2026	
Westfália	E	8	8	8	7	7	8	8	8	6	8	7	7	7	7	8	8	7	10	10	10
	A	203	236	268	284	307	329	360	380	395	402	412	412	417	409	407	421	431	446	475	467
Xangri-lá	AB	1.128	1.277	1.409	1.556	1.663	1.816	1.947	2.036	2.156	2.314	2.479	2.653	2.785	2.935	3.097	3.320	3.490	3.700	3.829	3.888
	AC	238	257	259	261	265	278	284	297	304	287	260	237	222	204	196	201	198	200	199	199
	ACC	0	0	0	0	0	0	0	0	0	0	0	0	1	2	1	1	2	3	3	3
	ACCB	0	0	0	0	0	0	0	0	0	0	0	0	0	0	0	0	1	2	2	2
	AD	129	147	164	191	211	236	248	266	272	258	250	245	248	259	274	279	282	278	307	306
	AE	23	26	30	36	44	49	52	57	55	58	60	68	71	73	72	72	76	85	87	88
	B	1.330	1.433	1.553	1.665	1.827	2.034	2.244	2.450	2.664	2.911	3.226	3.403	3.609	3.764	4.047	4.442	4.835	5.264	5.608	5.703
	C	143	148	161	165	166	160	154	159	156	139	118	97	82	78	76	72	70	66	63	64
	D	80	78	87	90	96	100	107	111	109	107	103	97	89	86	83	81	85	91	94	98
	E	5	8	9	9	8	9	10	12	12	14	16	16	17	17	17	17	18	21	23	21