# PERFIL DOS CONDUTORES DO RS

**SUMÁRIO**

Perfil dos Condutores do RS ao Ano ..... 2
Gráfico dos Condutores do RS por Gênero ao Ano ..... 4
Gráfico dos Condutores do RS por Faixa Etária - Posição Atual ..... 4
Gráfico dos Condutores do RS por Tempo de Habilitação - Posição Atual ..... 4
Gráfico dos Condutores do RS por Tipo de Habilitação - Posição Atual ..... 5
Gráfico da Distribuição dos Condutores do RS pela Opção Exerce Atividade Remunerada na CNH - Posição Atual ..... 5

# Perfil dos Condutores do RS

ao Ano

Dados até:2026/Setembro

| Sexo / Faixa Etária | | 2007 | 2008 | 2009 | 2010 | 2011 | 2012 | 2013 | 2014 | 2015 | 2016 | 2017 | 2018 | 2019 | 2020 | 2021 | 2022 | 2023 | 2024 | 2025 | 2026 |
|---|---|---|---|---|---|---|---|---|---|---|---|---|---|---|---|---|---|---|---|---|---|
| Outros | 18 anos | 0 | 0 | 0 | 0 | 0 | 0 | 0 | 0 | 0 | 0 | 0 | 0 | 0 | 0 | 0 | 0 | 0 | 0 | 0 | 2 |
| | 19 anos | 0 | 0 | 0 | 0 | 0 | 0 | 0 | 0 | 0 | 0 | 0 | 0 | 0 | 0 | 0 | 0 | 0 | 1 | 1 | 1 |
| | 20 anos | 0 | 0 | 0 | 0 | 0 | 0 | 0 | 0 | 0 | 0 | 0 | 0 | 0 | 0 | 0 | 0 | 0 | 5 | 3 | 0 |
| | Idade de 21 a 25 anos | 0 | 0 | 0 | 0 | 0 | 0 | 0 | 0 | 0 | 0 | 0 | 0 | 0 | 0 | 0 | 0 | 0 | 2 | 12 | 15 |
| | Idade de 26 a 30 anos | 0 | 0 | 0 | 0 | 0 | 0 | 0 | 0 | 0 | 0 | 0 | 0 | 0 | 0 | 0 | 0 | 7 | 10 | 10 | 14 |
| | Idade de 31 a 35 anos | 0 | 0 | 0 | 0 | 0 | 0 | 0 | 0 | 0 | 0 | 0 | 0 | 0 | 0 | 0 | 0 | 0 | 2 | 2 | 5 |
| | Idade de 36 a 40 anos | 0 | 0 | 0 | 0 | 0 | 0 | 0 | 0 | 0 | 0 | 0 | 0 | 0 | 0 | 0 | 0 | 0 | 1 | 4 | 4 |
| | Idade de 41 a 45 anos | 0 | 0 | 0 | 0 | 0 | 0 | 0 | 0 | 0 | 0 | 0 | 0 | 0 | 0 | 0 | 0 | 1 | 0 | 2 | 1 |
| | Idade de 46 a 50 anos | 0 | 0 | 0 | 0 | 0 | 0 | 0 | 0 | 0 | 0 | 0 | 0 | 0 | 0 | 0 | 0 | 1 | 3 | 3 | 6 |
| | Idade de 51 a 55 anos | 0 | 0 | 0 | 0 | 0 | 0 | 0 | 0 | 0 | 0 | 0 | 0 | 0 | 0 | 0 | 0 | 0 | 0 | 1 | 1 |
| | Idade de 61 a 65 anos | 0 | 0 | 0 | 0 | 0 | 0 | 0 | 0 | 0 | 0 | 0 | 0 | 0 | 0 | 0 | 0 | 0 | 0 | 0 | 1 |
| | Idade acima de 65 anos | 0 | 0 | 0 | 0 | 0 | 0 | 0 | 0 | 0 | 0 | 0 | 0 | 0 | 0 | 0 | 0 | 1 | 1 | 1 | 0 |
| | **Total** | **0** | **0** | **0** | **0** | **0** | **0** | **0** | **0** | **0** | **0** | **0** | **0** | **0** | **0** | **0** | **0** | **10** | **25** | **39** | **50** |
| Feminino | 18 anos | 4.390 | 4.851 | 4.162 | 4.482 | 4.790 | 6.158 | 5.847 | 5.876 | 5.852 | 5.045 | 4.775 | 4.512 | 4.130 | 2.991 | 3.406 | 4.916 | 5.744 | 5.785 | 6.930 | 8.724 |
| | 19 anos | 10.759 | 11.772 | 13.659 | 12.528 | 13.238 | 15.495 | 16.867 | 17.386 | 16.599 | 15.292 | 14.120 | 14.414 | 14.002 | 10.833 | 12.034 | 13.743 | 15.927 | 16.146 | 17.179 | 17.678 |
| | 20 anos | 14.240 | 16.072 | 18.013 | 18.139 | 18.839 | 19.772 | 21.703 | 23.702 | 23.163 | 21.649 | 20.563 | 19.521 | 19.965 | 18.154 | 16.691 | 19.110 | 19.865 | 21.594 | 22.070 | 22.895 |
| | Idade de 21 a 25 anos | 112.661 | 116.822 | 126.902 | 132.355 | 139.318 | 150.319 | 157.696 | 163.755 | 166.446 | 165.265 | 161.588 | 160.297 | 157.309 | 149.487 | 147.136 | 150.477 | 154.012 | 154.419 | 153.362 | 155.452 |
| | Idade de 26 a 30 anos | 139.687 | 153.543 | 168.369 | 176.082 | 186.133 | 194.065 | 199.649 | 208.355 | 214.537 | 215.889 | 218.166 | 217.397 | 215.713 | 212.805 | 211.508 | 213.483 | 218.644 | 219.801 | 220.123 | 225.586 |
| | Idade de 31 a 35 anos | 120.445 | 129.608 | 143.775 | 156.433 | 171.157 | 190.913 | 209.524 | 225.148 | 233.953 | 240.869 | 241.056 | 239.132 | 240.572 | 241.976 | 241.742 | 246.335 | 249.086 | 249.989 | 252.771 | 259.665 |
| | Idade de 36 a 40 anos | 114.143 | 119.011 | 126.447 | 132.325 | 140.135 | 150.182 | 161.589 | 176.530 | 190.833 | 204.483 | 220.722 | 235.753 | 246.535 | 251.387 | 256.960 | 258.447 | 258.709 | 261.658 | 266.602 | 270.956 |
| | Idade de 41 a 45 anos | 117.425 | 120.496 | 123.124 | 124.932 | 127.576 | 132.836 | 139.270 | 146.652 | 153.431 | 160.321 | 167.732 | 176.496 | 188.321 | 200.321 | 213.067 | 230.536 | 247.595 | 259.882 | 267.045 | 275.383 |
| | Idade de 46 a 50 anos | 102.681 | 106.816 | 112.754 | 118.194 | 123.211 | 127.770 | 132.103 | 135.361 | 137.867 | 140.262 | 143.907 | 148.624 | 153.910 | 159.186 | 165.063 | 173.005 | 182.937 | 195.695 | 209.353 | 221.966 |
| | Idade de 51 a 55 anos | 82.676 | 87.548 | 92.125 | 96.944 | 102.103 | 107.284 | 112.382 | 119.151 | 125.522 | 130.745 | 134.688 | 138.186 | 140.103 | 141.538 | 143.195 | 147.201 | 152.608 | 158.267 | 164.486 | 171.387 |
| | Idade de 56 a 60 anos | 61.111 | 65.745 | 70.200 | 74.377 | 78.879 | 83.986 | 89.451 | 94.394 | 99.534 | 104.854 | 109.947 | 114.920 | 121.216 | 127.128 | 131.818 | 136.158 | 140.357 | 142.645 | 144.805 | 147.679 |
| | Idade de 61 a 65 anos | 39.187 | 43.067 | 46.889 | 51.435 | 56.164 | 60.696 | 65.412 | 69.968 | 74.449 | 79.067 | 84.181 | 89.351 | 94.048 | 99.058 | 104.062 | 109.309 | 114.726 | 121.331 | 127.641 | 132.453 |
| | Idade acima de 65 anos | 53.745 | 59.247 | 65.374 | 71.563 | 78.829 | 86.773 | 95.699 | 105.454 | 115.852 | 127.125 | 138.928 | 151.340 | 164.867 | 179.193 | 193.314 | 210.051 | 228.239 | 246.619 | 265.659 | 281.379 |
| | **Total** | **973.150** | **1.034.598** | **1.111.793** | **1.169.789** | **1.240.372** | **1.326.249** | **1.407.192** | **1.491.732** | **1.558.038** | **1.610.866** | **1.660.373** | **1.709.943** | **1.760.691** | **1.794.057** | **1.839.996** | **1.912.771** | **1.988.449** | **2.053.831** | **2.118.026** | **2.191.203** |
| Masculino | 18 anos | 16.778 | 18.024 | 15.217 | 15.653 | 16.606 | 19.513 | 18.141 | 17.152 | 17.415 | 14.924 | 14.310 | 13.264 | 11.708 | 7.119 | 7.768 | 10.598 | 11.857 | 11.368 | 13.288 | 17.214 |
| | 19 anos | 31.823 | 33.864 | 35.417 | 33.524 | 32.993 | 36.373 | 38.202 | 37.698 | 35.191 | 33.051 | 30.367 | 30.986 | 28.606 | 22.695 | 21.685 | 23.649 | 25.935 | 26.183 | 26.691 | 28.698 |
| | 20 anos | 39.016 | 42.689 | 43.863 | 43.380 | 43.935 | 42.881 | 45.373 | 47.604 | 46.145 | 42.386 | 40.638 | 38.584 | 39.511 | 34.653 | 31.218 | 31.717 | 32.296 | 33.881 | 34.348 | 35.819 |
| | Idade de 21 a 25 anos | 268.963 | 270.099 | 274.760 | 277.441 | 281.212 | 287.316 | 288.165 | 288.238 | 287.354 | 283.679 | 275.860 | 271.869 | 264.866 | 253.242 | 245.515 | 243.419 | 239.425 | 234.297 | 227.364 | 231.034 |

# Perfil dos Condutores do RS

ao Ano

Dados até:2026/Setembro

| Sexo / Faixa Etária | | 2007 | 2008 | 2009 | 2010 | 2011 | 2012 | 2013 | 2014 | 2015 | 2016 | 2017 | 2018 | 2019 | 2020 | 2021 | 2022 | 2023 | 2024 | 2025 | 2026 |
|---|---|---|---|---|---|---|---|---|---|---|---|---|---|---|---|---|---|---|---|---|---|
| Masculino | Idade de 26 a 30 anos | 294.374 | 313.708 | 326.979 | 332.141 | 339.526 | 339.876 | 335.814 | 336.302 | 337.425 | 334.030 | 332.315 | 326.874 | 321.586 | 317.981 | 314.923 | 311.549 | 312.867 | 309.634 | 306.558 | 310.323 |
| | Idade de 31 a 35 anos | 266.240 | 273.443 | 285.540 | 297.718 | 311.552 | 330.371 | 348.929 | 361.038 | 365.202 | 368.411 | 363.092 | 353.888 | 350.133 | 348.926 | 344.538 | 344.288 | 341.263 | 338.009 | 338.255 | 344.300 |
| | Idade de 36 a 40 anos | 269.097 | 271.518 | 273.994 | 276.510 | 280.864 | 286.854 | 293.605 | 305.070 | 317.224 | 328.681 | 344.010 | 359.251 | 367.980 | 369.958 | 372.171 | 367.789 | 359.842 | 357.411 | 357.994 | 359.418 |
| | Idade de 41 a 45 anos | 292.792 | 290.898 | 287.808 | 283.784 | 280.431 | 280.745 | 283.964 | 286.431 | 288.924 | 291.669 | 294.763 | 299.006 | 307.991 | 318.422 | 328.699 | 344.289 | 360.618 | 369.891 | 372.854 | 378.533 |
| | Idade de 46 a 50 anos | 273.063 | 278.423 | 284.540 | 289.348 | 293.835 | 296.662 | 295.543 | 293.356 | 290.130 | 285.995 | 284.668 | 286.063 | 286.759 | 287.951 | 289.374 | 293.042 | 297.901 | 307.338 | 318.598 | 329.620 |
| | Idade de 51 a 55 anos | 234.452 | 243.609 | 251.320 | 257.082 | 264.650 | 270.091 | 276.464 | 283.586 | 289.398 | 293.886 | 296.032 | 293.834 | 290.703 | 286.961 | 281.899 | 280.957 | 282.994 | 284.037 | 285.713 | 289.554 |
| | Idade de 56 a 60 anos | 183.930 | 192.707 | 200.838 | 210.020 | 218.401 | 227.851 | 237.559 | 245.962 | 252.358 | 259.637 | 264.855 | 270.621 | 276.952 | 282.589 | 285.855 | 288.448 | 287.344 | 284.984 | 282.059 | 280.783 |
| | Idade de 61 a 65 anos | 130.892 | 139.200 | 146.692 | 155.369 | 165.142 | 175.034 | 183.826 | 192.814 | 202.315 | 210.401 | 219.243 | 227.990 | 235.661 | 241.886 | 247.802 | 253.832 | 260.742 | 267.719 | 273.871 | 278.939 |
| | Idade acima de 65 anos | 266.184 | 280.697 | 294.350 | 307.934 | 326.316 | 345.122 | 367.496 | 390.418 | 412.821 | 437.930 | 463.657 | 489.674 | 518.021 | 548.425 | 574.287 | 608.608 | 646.890 | 684.255 | 721.954 | 752.462 |
| | **Total** | **2.567.604** | **2.648.879** | **2.721.318** | **2.779.904** | **2.855.463** | **2.938.689** | **3.013.081** | **3.085.669** | **3.141.902** | **3.184.680** | **3.223.810** | **3.261.904** | **3.300.477** | **3.320.808** | **3.345.734** | **3.402.185** | **3.459.974** | **3.509.007** | **3.559.547** | **3.636.697** |
| **Total** | **18 anos** | **21.168** | **22.875** | **19.379** | **20.135** | **21.396** | **25.671** | **23.988** | **23.028** | **23.267** | **19.969** | **19.085** | **17.776** | **15.838** | **10.110** | **11.174** | **15.514** | **17.601** | **17.153** | **20.218** | **25.940** |
| | **19 anos** | **42.582** | **45.636** | **49.076** | **46.052** | **46.231** | **51.868** | **55.069** | **55.084** | **51.790** | **48.343** | **44.487** | **45.400** | **42.608** | **33.528** | **33.719** | **37.392** | **41.862** | **42.330** | **43.871** | **46.377** |
| | **20 anos** | **53.256** | **58.761** | **61.876** | **61.519** | **62.774** | **62.653** | **67.076** | **71.306** | **69.308** | **64.035** | **61.201** | **58.105** | **59.476** | **52.807** | **47.909** | **50.827** | **52.161** | **55.480** | **56.421** | **58.714** |
| | **Idade de 21 a 25 anos** | **381.624** | **386.921** | **401.662** | **409.796** | **420.530** | **437.635** | **445.861** | **451.993** | **453.800** | **448.944** | **437.448** | **432.166** | **422.175** | **402.729** | **392.651** | **393.896** | **393.437** | **388.718** | **380.738** | **386.501** |
| | **Idade de 26 a 30 anos** | **434.061** | **467.251** | **495.348** | **508.223** | **525.659** | **533.941** | **535.463** | **544.657** | **551.962** | **549.919** | **550.481** | **544.271** | **537.299** | **530.786** | **526.431** | **525.032** | **531.518** | **529.445** | **526.691** | **535.923** |
| | **Idade de 31 a 35 anos** | **386.685** | **403.051** | **429.315** | **454.151** | **482.709** | **521.284** | **558.453** | **586.186** | **599.155** | **609.280** | **604.148** | **593.020** | **590.705** | **590.902** | **586.280** | **590.623** | **590.349** | **588.000** | **591.028** | **603.970** |
| | **Idade de 36 a 40 anos** | **383.240** | **390.529** | **400.441** | **408.835** | **420.999** | **437.036** | **455.194** | **481.600** | **508.057** | **533.164** | **564.732** | **595.004** | **614.515** | **621.345** | **629.131** | **626.236** | **618.551** | **619.070** | **624.600** | **630.378** |
| | **Idade de 41 a 45 anos** | **410.217** | **411.394** | **410.932** | **408.716** | **408.007** | **413.581** | **423.234** | **433.083** | **442.355** | **451.990** | **462.495** | **475.502** | **496.312** | **518.743** | **541.766** | **574.825** | **608.214** | **629.773** | **639.901** | **653.917** |
| | **Idade de 46 a 50 anos** | **375.744** | **385.239** | **397.294** | **407.542** | **417.046** | **424.432** | **427.646** | **428.717** | **427.997** | **426.257** | **428.575** | **434.687** | **440.669** | **447.137** | **454.437** | **466.047** | **480.839** | **503.036** | **527.954** | **551.592** |
| | **Idade de 51 a 55 anos** | **317.128** | **331.157** | **343.445** | **354.026** | **366.753** | **377.375** | **388.846** | **402.737** | **414.920** | **424.631** | **430.720** | **432.020** | **430.806** | **428.499** | **425.094** | **428.158** | **435.602** | **442.304** | **450.200** | **460.942** |
| | **Idade de 56 a 60 anos** | **245.041** | **258.452** | **271.038** | **284.397** | **297.280** | **311.837** | **327.010** | **340.356** | **351.892** | **364.491** | **374.802** | **385.541** | **398.168** | **409.717** | **417.673** | **424.606** | **427.701** | **427.629** | **426.864** | **428.462** |
| | **Idade de 61 a 65 anos** | **170.079** | **182.267** | **193.581** | **206.804** | **221.306** | **235.730** | **249.238** | **262.782** | **276.764** | **289.468** | **303.424** | **317.341** | **329.709** | **340.944** | **351.864** | **363.141** | **375.468** | **389.050** | **401.512** | **411.393** |
| | **Idade acima de 65 anos** | **319.929** | **339.944** | **359.724** | **379.497** | **405.145** | **431.895** | **463.195** | **495.872** | **528.673** | **565.055** | **602.585** | **641.014** | **682.888** | **727.618** | **767.601** | **818.659** | **875.130** | **930.875** | **987.614** | **1.033.841** |
| | **Total Geral** | **3.540.754** | **3.683.477** | **3.833.111** | **3.949.693** | **4.095.835** | **4.264.938** | **4.420.273** | **4.577.401** | **4.699.940** | **4.795.546** | **4.884.183** | **4.971.847** | **5.061.168** | **5.114.865** | **5.185.730** | **5.314.956** | **5.448.433** | **5.562.863** | **5.677.612** | **5.827.950** |

## Condutores por Gênero no RS

ao ano

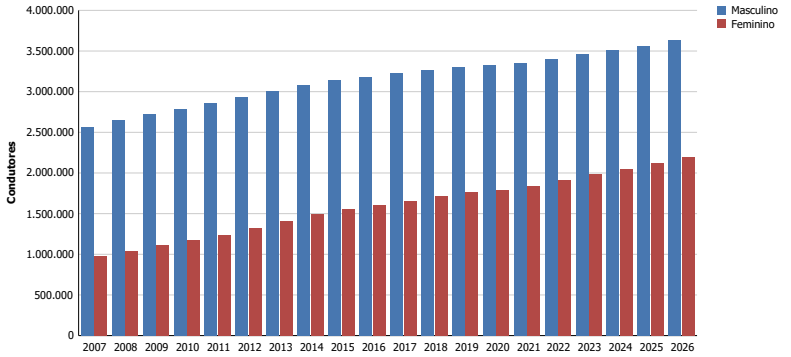


## Condutores por Faixa Etária no RS - posição atual

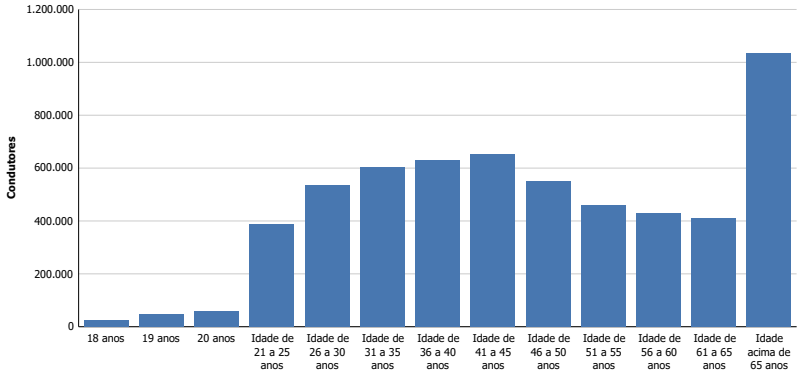


## Condutores por Tempo de Habilitação - posição atual

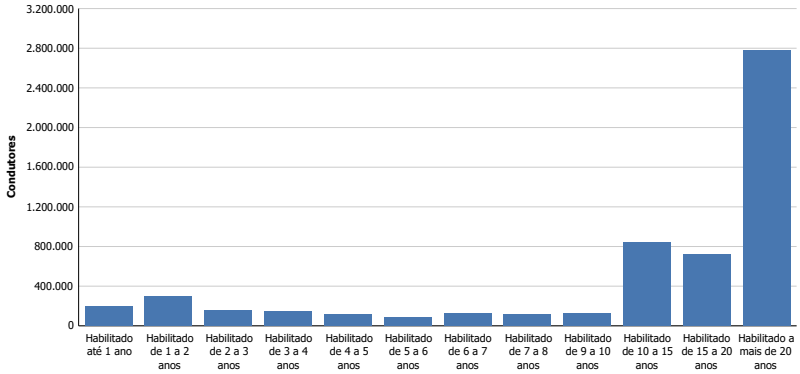

**Condutores por Tipo de Habilitação - posição atual**

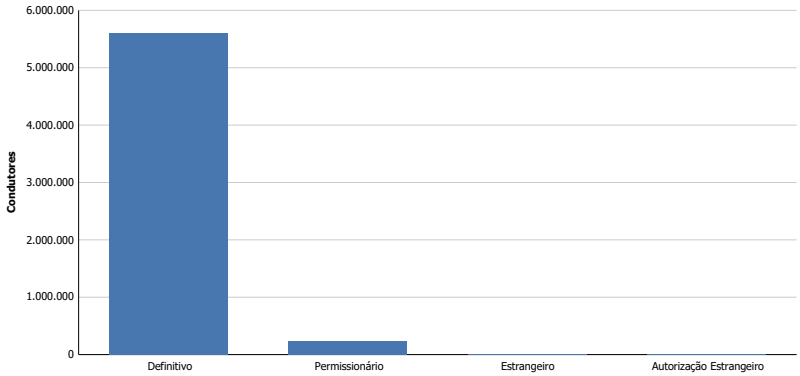


**Distribuição % Atividade Remunerada na CNH - posição atual**

